

## OPERAZIONI ELETTORALI

Si riportano di seguito alcune indicazioni per facilitare le operazioni preliminari in occasione delle Assemblee Territoriali di prossima celebrazione.

### 1 DELEGATI

Per quanto concerne i Delegati delle Società, non vi sono particolari problemi di rappresentanza, ovvero chiunque può rappresentare un sodalizio purché sia inserito nel Consiglio direttivo della medesima e risulti tesserato per la corrente stagione sportiva, fermo restando il potere di delega interna ed esterna del sodalizio.

Ciò significa che una Società, in occasione del ciclo Assembleare, può essere rappresentata da un diverso dirigente (purché sia inserito nel Consiglio direttivo della medesima) rispetto alle singole assemblee previste (nell'ordine provinciale regionale e nazionale).

Si ricorda che il legale rappresentante di ogni società o associazione sportiva avente diritto a partecipare all'Assemblea nazionale può farsi rappresentare nell'Assemblea da un altro partecipante della stessa categoria appartenente alla medesima regione del delegante.

- il legale rappresentante del Sodalizio o suo delegato (S) **può rappresentare** solo altri sodalizi;
- il rappresentante degli Atleti (A) **non può dare o ricevere deleghe** di altri rappresentanti Atleti;
- il rappresentante dei Tecnici (T) **non può dare o ricevere deleghe** di altri rappresentanti Tecnici.

### 2 RAPPRESENTANZA CATEGORIE ATLETI E TECNICI

Qualora in una società non sussistano le condizioni per l'elezione dei rappresentanti atleti/e e tecnici (assenza di atleti/e e tecnici maggiorenni, assenza di tesseramento societario per i tecnici) la quota spettante a tali rappresentanti **non potrà essere attribuita** al legale rappresentante della Società.

### 3 VOTI - DISTRIBUZIONE QUOTE

Come per l'Assemblea nazionale anche per le Assemblee Territoriali vale il principio dell'attribuzione dei voti:

- **70% al rappresentante legale del Sodalizio o suo delegato (S) PER LA VOTAZIONE DEL PRESIDENTE DEL COMITATO E DEI REVISORI DEI CONTI (titolare e supplente);**
- **100% al rappresentante legale del Sodalizio o suo delegato (S) PER LA VOTAZIONE DEI COMPONENTI DEL CONSIGLIO;**

- 20% al rappresentante degli Atleti (A) PER LA VOTAZIONE DEL PRESIDENTE DEL COMITATO E DEI REVISORI DEI CONTI (titolare e supplente);
- 10% al rappresentante dei Tecnici (T) PER LA VOTAZIONE DEL PRESIDENTE DEL COMITATO E DEI REVISORI DEI CONTI (titolare e supplente);

Per esemplificazione si riporta il seguente caso.

Un sodalizio avente diritto a 2 voti (per evitare i resti decimali nella distribuzione delle percentuali, si moltiplica per dieci il numero dei voti):

voti attribuiti (2X10) = 20

- voti spettanti al rappresentante legale Sodalizio o suo delegato (S) 70% di 20 = 14;
  - voti spettanti al rappresentante legale Sodalizio o suo delegato (S) 100% di 20 = 20;
  - voti spettanti al rappresentante degli Atleti (A) 20% di 20 = 4;
  - voti spettanti al rappresentante dei Tecnici (T) 10% di 20 = 2;
- Come si vede sono stati attribuiti, in quota parte, i 20 voti spettanti.

Vediamo un esempio di calcolo più complesso:

Un sodalizio ha diritto a 15 voti.

voti attribuiti (15X10) = 150

- voti spettanti al rappresentante legale o suo delegato (S) 70% di 150 = 105;
- voti spettanti al rappresentante legale o suo delegato (S) 100% di 150 = 150;
- voti spettante al rappresentante degli Atleti (A) 20% di 150 = 30;
- voti spettante al rappresentante dei Tecnici (T) 10% di 150 = 15;

E' necessario nella distribuzione delle schede elettorali evitare che al termine dello scrutinio si possano identificare i delegati attraverso l'espressione del voto. In pratica se un delegato, ad esempio, è l'unico ad avere 105 voti, per evitare che possa essere facilmente identificato, bisogna distribuire i voti su più schede.

A tal proposito si consiglia di marcare le schede elettorali, a cura della Commissione Verifica poteri, con i voti attribuiti, comprensivi anche dei voti delle eventuali deleghe (basta avere dei numeri componibili a timbro) all'atto dell'apertura del seggio elettorale, alla presenza del delegato.

Si ricorda che tutti i delegati votano per la carica di Presidente e per i Revisori dei Conti titolare e supplente (S – A – T).

Per i 4 o 6 componenti del consiglio votano solo i delegati dei sodalizi (S).

Si riporta di seguito uno schema riepilogativo esemplificato:

PER L'ELEZIONE DEL	VOTANO	CAT	% VOTI
<b>PRESIDENTE DEL COMITATO E REVISORI DEI CONTI TITOLARE E SUPPLENTE</b>	LEGALE RAPPRESENTANTE SODALIZIO O SUO DELEGATO	<b>S</b>	<b>70%</b>
	<b>RAPPRESENTANTI CATEGORIA ATLETI</b>	<b>A</b>	<b>20%</b>
	<b>RAPPRESENTANTI CATEGORIA TECNICI</b>	<b>T</b>	<b>10%</b>
<b>4 o 6 CONSIGLIERI</b>	LEGALE RAPPRESENTANTE SODALIZIO O SUO DELEGATO	<b>S</b>	<b>100%</b>

**SI RICORDA CHE NELLE ASSEMBLEE TERRITORIALI È STATA ABROGATA L'ELEZIONE DEL CONSIGLIERE ATLETA E DEL CONSIGLIERE TECNICO.**

**IN SEDE DI ASSEMBLEA TERRITORIALE I RAPPRESENTANTI DELLE CATEGORIE ATLETI E TECNICI NOMINANO I RISPETTIVI RAPPRESENTANTI DELLE CATEGORIE ATLETI E TECNICI AI FINI DELLA PARTECIPAZIONE ALLE ASSEMBLEE ELETTIVE TERRITORIALI DEL CONI.**

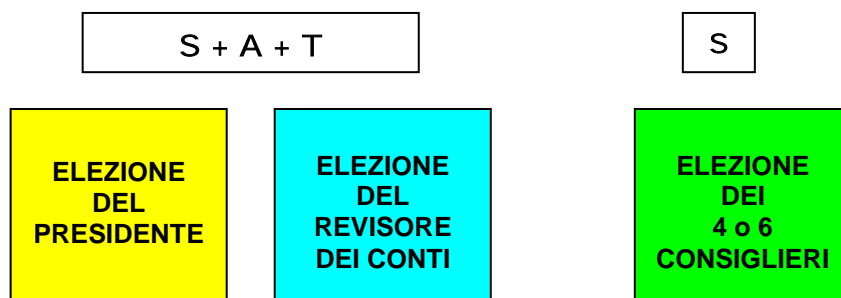
**QUESTI ULTIMI CON IL PRESIDENTE DEL COMITATO TERRITORIALE FIPAV PARTECIPERANNO ALLE ASSEMBLEE ELETTIVE TERRITORIALI DEL CONI.**

<b>4</b>	<b>SCHEDE ELETTORALI</b>
----------	--------------------------

Le schede elettorali devono contenere

- le indicazioni dell'elezione a cui si riferiscono sia all'interno che all'esterno della stessa; all'interno deve riportare:
- il valore della scheda con il numero dei voti esprimibili;
- il numero massimo di preferenze che l'elettore può esprimere;
- il cognome ed il nome dei candidati posti in ordine alfabetico;
- l'assemblea a cui l'elezione si riferisce e la data di celebrazione
- lo spazio per la validazione a cura della Commissione Verifica Poteri.

Considerando che ogni elettore riceve tre schede elettorali, si consiglia di differenziare i colori delle stesse, in modo che gli elettori non si possano confondere




Si ricorda che ogni elettore sulle schede elettorali può esprimere:

- una preferenza per l'elezione del Presidente;
- quattro o sei preferenze per l'elezione dei Consiglieri;
- una preferenza per l'elezione del Revisore dei Conti


Agli elettori devono essere spiegate le modalità di votazione e di chiusura delle schede. Si riporta, di seguito, un fac-simile di scheda elettorale

fac simile scheda elettorale

	<p>FEDERAZIONE ITALIANA PALLAVOLO COMITATO REGIONALE DI _____</p>	<div style="border: 2px solid black; padding: 5px; text-align: center;"><b>VOTI</b></div>						
<p>ASSEMBLEA ORDINARIA DEL _____</p>								
<p><b>ELEZIONE DEL PRESIDENTE</b></p>								
<p><b>(può essere espressa una sola preferenza)</b></p>								
<p>apporre una <b>x</b> accanto al nome del candidato che si desidera votare</p>								
<p>↓</p>								
<p><b>x</b></p>								
<p><b>BIANCHI MARIO</b> <b>CAMPOLI GIUSEPPE</b> <b>DIVANI ARTURO</b> <b>FROTTINI GIANLUCA</b> <b>LUNOTTI PIERLUIGI</b></p>		<table border="1" style="width: 100%;"><tr><td style="height: 20px;"></td></tr><tr><td style="height: 20px;"></td></tr><tr><td style="height: 20px;"></td></tr><tr><td style="height: 20px;"></td></tr><tr><td style="height: 20px;"></td></tr><tr><td style="height: 20px;"></td></tr></table>						
<p><b>La commissione Verifica Poteri</b></p>	<div style="border: 1px solid black; padding: 5px; width: fit-content; margin: 0 auto;">timbro</div>							

---

ripiegare per chiudere lungo il bordo tratteggiato  
(sul retro della scheda)

	<p>FEDERAZIONE ITALIANA PALLAVOLO COMITATO REGIONALE DI _____</p>
<p>ASSEMBLEA ORDINARIA DEL _____</p>	
<p><b>ELEZIONE DEL PRESIDENTE</b></p>	

5	SEGGIO ELETTORALE E SCRUTINIO
---	-------------------------------

Il seggio elettorale deve essere costituito (aperto) quando il Presidente dell'Assemblea dichiara aperte le votazioni.

Le votazioni avvengono in contemporanea, per cui è necessario disporre di tre urne, distinte e contrassegnate da un fac-simile di scheda che indica il tipo di elezione a cui l'urna si riferisce. Le schede votate dovranno essere inserite dagli elettori.

All'interno del seggio dovranno essere allestite più cabine per permettere a più elettori, contemporaneamente, di poter esprimere il proprio voto in piena autonomia e riservatezza.

Il seggio dovrà fornire agli elettori le matite copiative per barrare le schede elettorali, che dovranno essere riconsegnate dagli stessi al termine dell'operazione di voto.

Al termine delle operazioni di voto, dopo che avranno votato tutti i delegati accreditati dalla verifica Poteri, potrà effettuarsi lo scrutinio delle schede votate, che avverrà con il seguente ordine:

- Presidente;
- Consiglieri;
- Revisore dei Conti (Titolare e Supplente).

★ ★ ★ ★ ★ ★ ★ ★ ★ ★ ★ ★ ★ ★ ★ ★