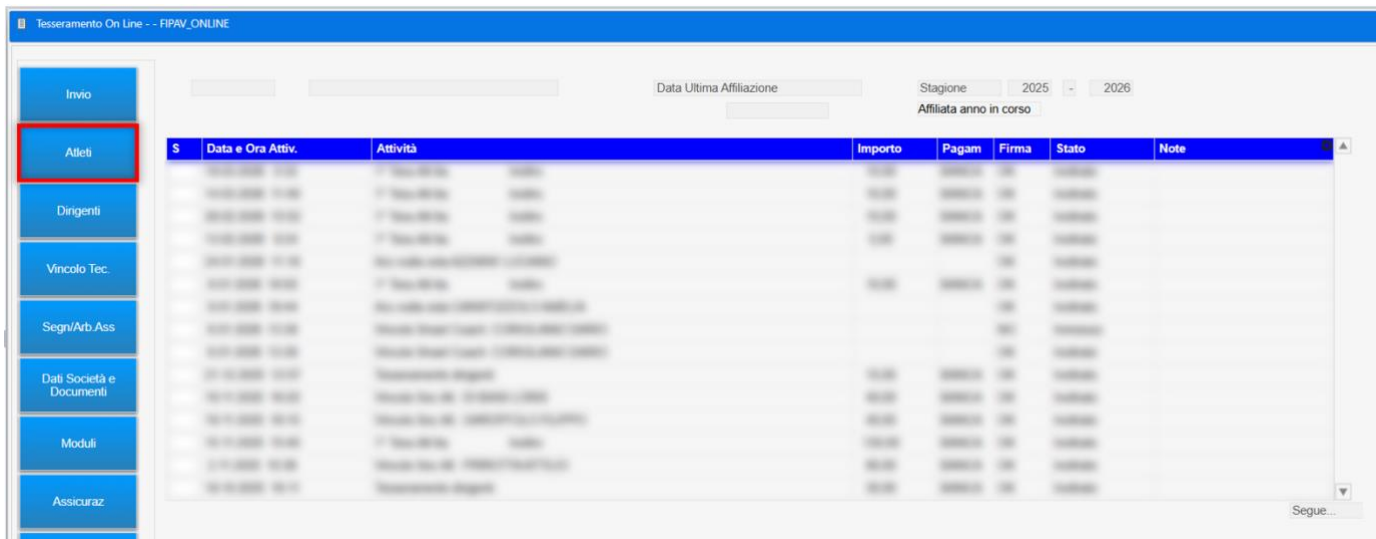


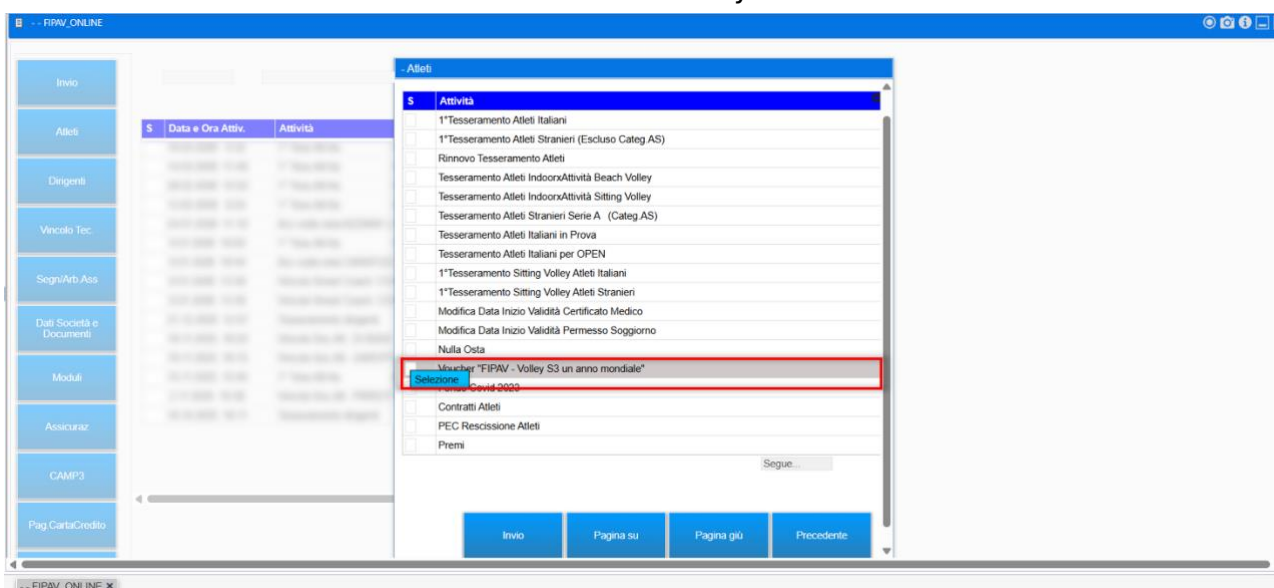
**GUIDA PER LE SOCIETA'**  
**CARICAMENTO DOCUMENTI**  
**Voucher "Volley S3 un anno mondiale"**

Operazione valida dal 1 al 10 aprile 2026

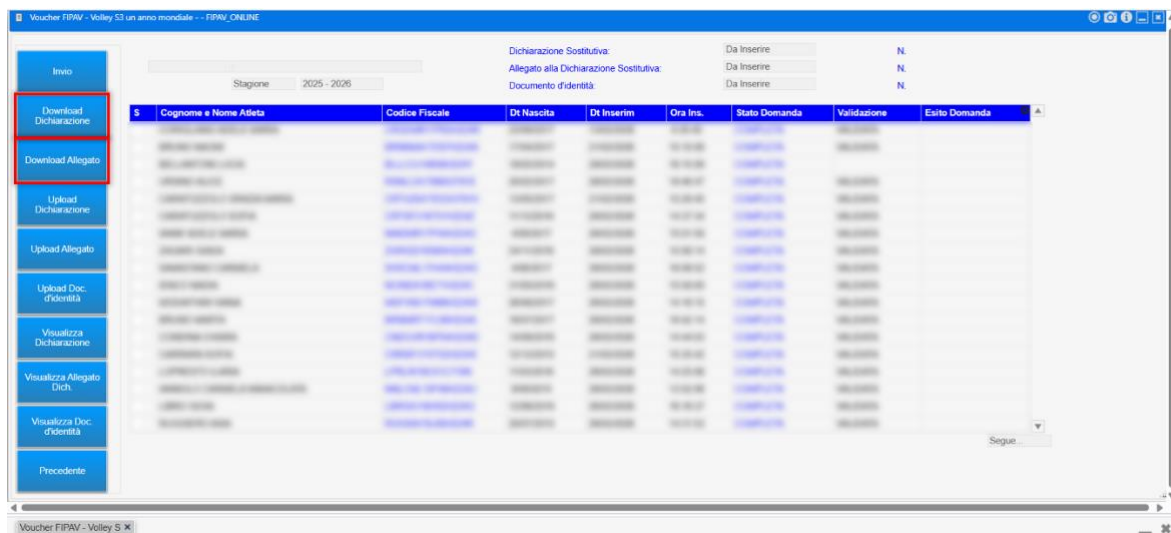
Dopo aver effettuato l'accesso su Pallavolo on Line/ Società, cliccare sul tasto “Atleti”



Cliccare e selezionare la voce ‘Voucher “FIPAV – Volley S3 un anno mondiale”’:

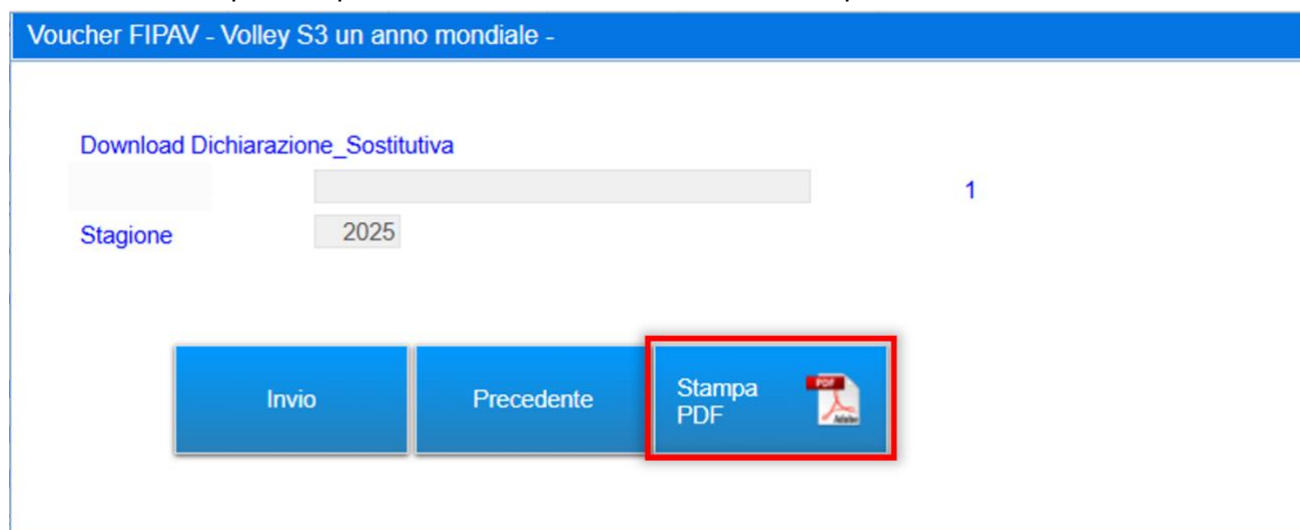


Nella schermata successiva sono visibili tutte le operazioni relative al Voucher e l'elenco atleti che hanno fatto domanda. Prima di procedere con il caricamento della documentazione necessaria **ricordiamo che è obbligatorio validare tutte le domande presenti nella schermata**. Senza la validazione della domanda da parte della società, il voucher non potrà essere assegnato al richiedente.



Una volta effettuata la validazione, andare ad utilizzare i tasti sulla sinistra, “*Download Dichiarazione*” e “*Download Allegato*” per scaricare i file precompilati che andranno completati con **luogo, data, timbro della società e firma del Presidente** prima di essere ricaricati tramite le apposite funzioni di Upload.

Una volta cliccato il tasto “*Download Dichiarazione*” si aprirà la seguente maschera dove per scaricare il PDF precompilato è necessario cliccare su “*Stampa PDF*”:



Una volta cliccato il tasto “*Download Allegato*” si aprirà la seguente maschera dove per scaricare il PDF precompilato è necessario cliccare su “*Stampa PDF*”:



**N.B. ricordiamo che, insieme alla dichiarazione sostitutiva e all'elenco atleti (allegato), va caricato, sempre attraverso l'apposito tasto Upload, anche il documento d'identità del Presidente, in corso di validità.**

**Per ogni richiesta resta attivo l'indirizzo e-mail [voucher@federvolley.it](mailto:voucher@federvolley.it)**