



FEDERAZIONE ITALIANA PALLAVOLO
PREVENTIVO ECONOMICO (QUADRO RIEPILOGATIVO)
ESERCIZIO 2019

Mod. S/A

VALORE DELLA PRODUZIONE

Codice	Denominazione	A	B	Differenza A - B	
		Preventivo Economico 2019	Preventivo Economico Aggiornato 2018	€	%
1.	Attività Centrale				
1.01	Contributi CONI	9.299.974,00	20.446.224,00	-11.146.250,00	-55%
1.02	Contributi dello Stato, Regione, Enti Locali	490.965,00	339.531,00	151.434,00	45%
1.03	Quote degli associati:	12.383.852,00	12.118.592,00	265.260,00	2%
1.04	Ricavi da Manifestazioni Internazionali	0,00	2.017.872,79	-2.017.872,79	-100%
1.05	Ricavi da Manifestazioni Nazionali	0,00	363.680,00	-363.680,00	-100%
1.06	Ricavi da pubblicità e sponsorizzazioni	4.595.055,00	3.710.217,00	884.838,00	24%
1.07	Altri ricavi della gestione ordinaria	183.127,00	179.308,00	3.819,00	2%
1.08.	CONTRIBUTI COMITATO ITALIANO PARALIMPICO	341.632,00	246.879,00	94.753,00	38%
1.	Attività Centrale	27.294.605,00	39.422.303,79	-12.127.698,79	-31%
	<i>In % sul Valore della produzione</i>	63,77%	72,41%		
2.	Attività Struttura Territoriale				
2.02	Contributi dello Stato, Enti Locali, altri soggetti	158.000,00	173.500,00	-15.500,00	-9%
2.03	Quote degli associati	14.862.671,00	14.347.086,00	515.585,00	4%
2.04	Ricavi da manifestazioni	160.204,00	144.900,00	15.304,00	11%
2.05	Altri ricavi della gestione	322.814,00	357.324,00	-34.510,00	-10%
2.	Attività Struttura Territoriale	15.503.689,00	15.022.810,00	480.879,00	3%
	<i>In % sul Valore della produzione</i>	36,23%	27,59%		
	VALORE PRODUZIONE	42.798.294,00	54.445.113,79	-11.646.819,79	-21%

COSTO DELLA PRODUZIONE

Codice	Denominazione	A	B	Differenza A - B	
		Preventivo Economico 2019	Preventivo Economico Aggiornato 2018	€	%
1.	ATTIVITA' SPORTIVA				
1.01.	Costi per l'Attività Sportiva Centrale				
1.01.01.	Costi PO/AL				



FEDERAZIONE ITALIANA PALLAVOLO
PREVENTIVO ECONOMICO (QUADRO RIEPILOGATIVO)
ESERCIZIO 2019

Mod. S/A

COSTO DELLA PRODUZIONE

Codice	Denominazione	A	B	Differenza A - B	
		Preventivo Economico 2019	Preventivo Economico Aggiornato 2018	€	%
1.01.01.01.	Attività Naz. ed Internaz. P.O. ed A.L.	4.876.534,00	5.576.838,00	-700.304,00	-13%
1.01.01.02.	Attività rappresentative nazionali	3.212.000,00	3.014.750,00	197.250,00	7%
1.01.01.	Totale Costi PO/AL	8.088.534,00	8.591.588,00	-503.054,00	-6%
1.01.02.	Costi attività sportiva				
1.01.02.01.	Organizzazione Manifestaz. Sportive Intern.li	1.424.160,00	13.757.972,79	-12.333.812,79	-90%
1.01.02.02.	Organizz. Manifestazione Sportive Nazionali	3.188.000,00	4.028.000,00	-840.000,00	-21%
1.01.02.03.	Partecipazione ad organismi internazionali	82.500,00	87.500,00	-5.000,00	-6%
1.01.02.04.	Formazione ricerca e documentazione	827.000,00	830.000,00	-3.000,00	0%
1.01.02.05.	Promozione Sportiva	695.000,00	965.000,00	-270.000,00	-28%
1.01.02.06.	Contributi per l'attività sportiva	199.000,00	778.000,00	-579.000,00	-74%
1.01.02.07.	Gestione impianti sportivi	0,00	0,00	0,00	
1.01.02.08.	Altri costi per l'attività sportiva	1.900.000,00	1.900.000,00	0,00	
1.01.02.09.	Ammortamenti attività sportiva	405.000,00	413.000,00	-8.000,00	-2%
1.01.02.11.	(Delta) rimanenze di materiale di consumo per attività sportiva	0,00	0,00	0,00	
1.01.02.	Totale Costi attività sportiva	8.720.660,00	22.759.472,79	-14.038.812,79	-62%
1.01.03.	COSTI PREPARAZIONE PARALIMPICA	466.000,00	317.500,00	148.500,00	47%
1.01.04.01.	Organizzazione manifestazioni Paralimpiche nazionali ed internazionali	323.965,00	129.680,00	194.285,00	150%
1.01.04.02.	Formazione ricerca e documentazione attività paralimpica	10.000,00	0,00	10.000,00	
1.01.04.	ATTIVITA' SPORTIVA PARALIMPICA	333.965,00	129.680,00	204.285,00	158%
1.01.	Costi per l'Attività Sportiva Centrale	17.609.159,00	31.798.240,79	-14.189.081,79	-45%
	<i>In % sul Costo della produzione</i>	41,91%	56,85%		
1.02.	Costi per att. sportiva della Strutt. Terr.				
1.02.	Costi per att. sportiva della Strutt. Terr.	11.380.941,42	11.128.683,43	252.257,99	2%
	<i>In % sul Costo della produzione</i>	27,09%	19,90%		



FEDERAZIONE ITALIANA PALLAVOLO
PREVENTIVO ECONOMICO (QUADRO RIEPILOGATIVO)
ESERCIZIO 2019

Mod. S/A

COSTO DELLA PRODUZIONE

Codice	Denominazione	A	B	Differenza A - B	
		Preventivo Economico 2019	Preventivo Economico Aggiornato 2018	€	%
1.	ATTIVITA' SPORTIVA	28.990.100,42	42.926.924,22	-13.936.823,80	-32%
	<i>In % sul Valore della Produzione</i>	67,74%	78,84%		
	<i>In % sul Costo della produzione</i>	69,00%	76,75%		
2.	FUNZIONAMENTO E COSTI GENERALI				
2.01.	<i>Funz. e costi generali attività centrale</i>				
2.01.01	Costi per il personale e collaborazioni	4.012.846,00	4.048.550,00	-35.704,00	-1%
2.01.02	Organi e Commissioni federali	905.500,00	902.500,00	3.000,00	0%
2.01.03.	Costi per la comunicazione	494.700,00	411.000,00	83.700,00	20%
2.01.04.	Costi generali	2.187.400,00	2.344.800,00	-157.400,00	-7%
2.01.05	Ammortamenti per funzionamento	475.000,00	570.731,00	-95.731,00	-17%
2.01.07	(Delta) rimanenze di materiale di consumo per funzionamento	0,00	0,00	0,00	
2.01.	<i>Funz. e costi generali attività centrale</i>	8.075.446,00	8.277.581,00	-202.135,00	-2%
	<i>In % sul Costo della produzione</i>	19,22%	14,80%		
2.02.	<i>Funz. e costi gen. Struttura Terr.</i>				
2.02.	<i>Funz. e costi gen. Struttura Terr.</i>	4.845.948,58	4.618.105,24	227.843,34	5%
	<i>In % sul Costo della produzione</i>	11,53%	8,26%		
2.	FUNZIONAMENTO E COSTI GENERALI	12.921.394,58	12.895.686,24	25.708,34	0%
	<i>In % sul Valore della Produzione</i>	30,19%	23,69%		
	<i>In % sul Costo della produzione</i>	30,75%	23,06%		
4.01	<i>Oneri diversi di gestione</i>				
4.01	<i>Oneri diversi di gestione</i>	106.000,00	107.000,00	-1.000,00	-1%
	<i>In % sul Costo della produzione</i>	0,25%	0,19%		
4.	Oneri diversi di gestione	106.000,00	107.000,00	-1.000,00	-1%
	<i>In % sul Valore della Produzione</i>	0,25%	0,20%		
	<i>In % sul Costo della produzione</i>	0,25%	0,19%		
	COSTO DELLA PRODUZIONE	42.017.495,00	55.929.610,46	-13.912.115,46	-25%
	<i>In % sul Valore della Produzione</i>	98,18%	102,73%		
	<i>Diff. Valori e Costi della Produz.</i>	780.799,00	-1.484.496,67	2.265.295,67	-153%



FEDERAZIONE ITALIANA PALLAVOLO
PREVENTIVO ECONOMICO (QUADRO RIEPILOGATIVO)
ESERCIZIO 2019

Mod. S/A

COSTO DELLA PRODUZIONE

Codice	Denominazione	A	B	Differenza A - B	
		Preventivo Economico 2019	Preventivo Economico Aggiornato 2018	€	%
	In % sul Valore della Produzione	1,82%	-2,73%		

Codice	Denominazione	A	B	Differenza A - B	
		Preventivo Economico 2019	Preventivo Economico Aggiornato 2018	€	%
CEC.	Proventi ed Oneri finanziari	-490.799,00	-510.503,33	19.704,33	-4%
CEE.	Imposte sul reddito	-290.000,00	-205.000,00	-85.000,00	41%
	RISULTATO D'ESERCIZIO	0,00	-2.200.000,00	2.200.000,00	-100%



FEDERAZIONE ITALIANA PALLAVOLO
PREVENTIVO ECONOMICO STRUTTURE TERRITORIALI - FUNZIONARI
DELEGATI (QUADRO RIEPILOGATIVO)
ESERCIZIO 2019

Mod. S/A

COSTO DELLA PRODUZIONE

Codice	Denominazione	A	B	Differenza A - B	
		Preventivo Economico 2019	Preventivo Economico Aggiornato 2018	€	%
1.	ATTIVITA' SPORTIVA				
1.02.	<i>Costi per att. sportiva della Strutt. Terr.</i>				
1.02.01	Attività agonistica	2.484.633,70	2.433.697,00	50.936,70	2%
1.02.02	Organizzazione Manifestazione Sportive	7.079.114,52	6.910.163,34	168.951,18	2%
1.02.03	Corsi di formazione	813.718,40	750.843,09	62.875,31	8%
1.02.04	Promozione Sportiva	798.367,30	865.580,00	-67.212,70	-8%
1.02.05	Contributi all'attività sportiva	137.807,50	129.700,00	8.107,50	6%
1.02.06	Gestione impianti sportivi	67.300,00	38.700,00	28.600,00	74%
1.02.	<i>Costi per att. sportiva della Strutt. Terr.</i>	11.380.941,42	11.128.683,43	252.257,99	2%
1.	ATTIVITA' SPORTIVA	11.380.941,42	11.128.683,43	252.257,99	2%
2.	FUNZIONAMENTO E COSTI GENERALI				
2.02.	<i>Funz. e costi gen. Struttura Terr.</i>				
2.02.01	Costi per i collaboratori	505.744,89	482.844,89	22.900,00	5%
2.02.02	Organi e Commissioni	2.017.972,57	1.842.737,27	175.235,30	10%
2.02.03	Costi generali	2.322.231,12	2.292.523,08	29.708,04	1%
2.02.	<i>Funz. e costi gen. Struttura Terr.</i>	4.845.948,58	4.618.105,24	227.843,34	5%
2.	FUNZIONAMENTO E COSTI GENERALI	4.845.948,58	4.618.105,24	227.843,34	5%
	COSTO STRUTT. TERRIT.	16.226.890,00	15.746.788,67	480.101,33	3%



FEDERAZIONE ITALIANA PALLAVOLO
PREVENTIVO ECONOMICO (QUADRO ANALITICO)
ESERCIZIO 2019

Mod. S/A

VALORE DELLA PRODUZIONE

Codice	Denominazione	A	B	Differenza A - B	
		Preventivo Economico 2019	Preventivo Economico Aggiornato 2018	€	%
1.	Attività Centrale				
1.01	Contributi CONI				
CEA.001	Funzionamento ed attività sportiva	994.752,00	994.752,00		
CEA.002	Prepar. Olimpica e Alto Livello	3.979.008,00	4.099.008,00	-120.000,00	-3%
CEA.500	Contributi per uffici federali	350.000,00	350.000,00		
CEA.501	Contributi personale già con contratto federale	2.965.078,00	2.862.011,00	103.067,00	4%
CEA.502	Contributi costo lavoro personale ex CONI Servizi SpA	1.011.136,00	1.126.453,00	-115.317,00	-10%
CEA.504	Contributi per progetti speciali		11.014.000,00	-11.014.000,00	-100%
CEA.508	Contributo Club Olimpico				
1.01	Totale Contributi CONI	9.299.974,00	20.446.224,00	-11.146.250,00	-55%
1.02	Contributi dello Stato, Regione, Enti Locali				
CEA.031	Contributi dello Stato, Regione, Enti Locali, altri soggetti	490.965,00	339.531,00	151.434,00	45%
1.02	Totale Contributi dello Stato, Regione, Enti Locali	490.965,00	339.531,00	151.434,00	45%
1.03	Quote degli associati:				
CEA.007	Quote di affiliazione	1.867.955,00	1.867.955,00		
CEA.008	Quote di tesseramento	5.336.011,00	5.336.011,00		
CEA.009	Multe e tasse gara	4.066.225,00	3.800.965,00	265.260,00	7%
CEA.010	Diritti di segreteria	817.591,00	817.591,00		
CEA.011	Quote iscrizione a corsi	296.070,00	296.070,00		
CEA.888	Ricavi su c/c postale da imputare				
CEA.999	Ricavi su c/c bancario BNL 10120 da imputare				
1.03	Totale Quote degli associati:	12.383.852,00	12.118.592,00	265.260,00	2%
1.04	Ricavi da Manifestazioni Internazionali				
CEA.014	Contributi dalla Federazione Internazionale				
CEA.015	Contributi e rimborsi da altre organizzazioni		17.872,79	-17.872,79	-100%
CEA.017	Diritti televisivi		2.000.000,00	-2.000.000,00	-100%
CEA.019	Vendita biglietti				



FEDERAZIONE ITALIANA PALLAVOLO
PREVENTIVO ECONOMICO (QUADRO ANALITICO)
ESERCIZIO 2019

Mod. S/A

VALORE DELLA PRODUZIONE

Codice	Denominazione	A		B		Differenza A - B	
		Preventivo Economico 2019		Preventivo Economico Aggiornato 2018		€	%
CEA.026	Recuperi e rimborsi da terzi						
1.04	Totale Ricavi da Manifestazioni Internazionali	0,00		2.017.872,79		-2.017.872,79	-100%
1.05	Ricavi da Manifestazioni Nazionali						
CEA.015	Contributi e rimborsi da altre organizzazioni			349.680,00		-349.680,00	-100%
CEA.017	Diritti televisivi			14.000,00		-14.000,00	-100%
CEA.019	Vendita biglietti						
1.05	Totale Ricavi da Manifestazioni Nazionali	0,00		363.680,00		-363.680,00	-100%
1.06	Ricavi da pubblicità e sponsorizzazioni						
CEA.020	Sponsors istituzionali	3.452.361,00		2.514.380,00		937.981,00	37%
CEA.021	Fornitori ufficiali della Federazione	1.142.694,00		1.195.837,00		-53.143,00	-4%
1.06	Totale Ricavi da pubblicità e sponsorizzazioni	4.595.055,00		3.710.217,00		884.838,00	24%
1.07	Altri ricavi della gestione ordinaria						
CEA.011	Quote iscrizione a corsi						
CEA.023	Plusvalenze						
CEA.024	Vendita di Pubblicazioni, materiale didattico e altro materiale sportivo						
CEA.026	Recuperi e rimborsi da terzi						
CEA.027	Fitti attivi e convenzioni con terzi	183.127,00		179.308,00		3.819,00	2%
CEA.028	Altre prestazioni da terzi						
cea.040	Sopravvenienze e insussistenze attive non iscrivibili in altre voci						
1.07	Totale Altri ricavi della gestione ordinaria	183.127,00		179.308,00		3.819,00	2%
1.08.	CONTRIBUTI COMITATO ITALIANO PARALIMPICO						
CEA.501	Contributi personale già con contratto federale	41.632,00		39.379,00		2.253,00	6%
CEA.505	CONTRIBUTI CIP ATTIVITA' PARALIMPICA/AL	250.000,00		160.000,00		90.000,00	56%
CEA.506	CONTRIBUTI CIP ATTIVITA' SPORTIVA PARALIMPICA	50.000,00		47.500,00		2.500,00	5%
1.08.	Totale CONTRIBUTI COMITATO ITALIANO PARALIMPICO	341.632,00		246.879,00		94.753,00	38%
1.	Totale Attività Centrale	27.294.605,00		39.422.303,79		-12.127.698,79	-31%
	In % sul Valore della produzione	63,77%		72,41%			



FEDERAZIONE ITALIANA PALLAVOLO
PREVENTIVO ECONOMICO (QUADRO ANALITICO)
ESERCIZIO 2019

Mod. S/A

VALORE DELLA PRODUZIONE

Codice	Denominazione	A	B	Differenza A - B	
		Preventivo Economico 2019	Preventivo Economico Aggiornato 2018	€	%
2.	Attività Struttura Territoriale				
2.02	Contributi dello Stato, Enti Locali, altri soggetti				
CEA.031	Contributi dello Stato, Regione, Enti Locali, altri soggetti	158.000,00	173.500,00	-15.500,00	-9%
2.02	Totale Contributi dello Stato, Enti Locali, altri soggetti	158.000,00	173.500,00	-15.500,00	-9%
2.03	Quote degli associati				
CEA.007	Quote di affiliazione				
CEA.008	Quote di tesseramento				
CEA.009	Multe e tasse gara	11.112.844,00	10.970.683,00	142.161,00	1%
CEA.010	Diritti di segreteria	1.536.769,00	1.426.591,00	110.178,00	8%
CEA.011	Quote iscrizione a corsi	2.213.058,00	1.949.812,00	263.246,00	14%
CEA.029	Quote abbonamento a pubblicazioni				
2.03	Totale Quote degli associati	14.862.671,00	14.347.086,00	515.585,00	4%
2.04	Ricavi da manifestazioni				
CEA.016	Pubblicità, sponsorizzazioni	153.150,00	144.200,00	8.950,00	6%
CEA.017	Diritti televisivi				
CEA.018	Vendita di materiale promozionale	7.054,00	200,00	6.854,00	3.427%
CEA.019	Vendita biglietti		500,00	-500,00	-100%
2.04	Totale Ricavi da manifestazioni	160.204,00	144.900,00	15.304,00	11%
2.05	Altri ricavi della gestione				
CEA.011	Quote iscrizione a corsi	59.850,00	66.700,00	-6.850,00	-10%
CEA.019	Vendita biglietti				
CEA.024	Vendita di Pubblicazioni, materiale didattico e altro materiale sportivo	5.300,00	6.964,00	-1.664,00	-24%
CEA.026	Recuperi e rimborsi da terzi	193.614,00	227.560,00	-33.946,00	-15%
CEA.027	Fitti attivi e convenzioni con terzi	64.050,00	56.100,00	7.950,00	14%
cea.040	Sopravvenienze e insussistenze attive non iscrivibili in altre voci				
2.05	Totale Altri ricavi della gestione	322.814,00	357.324,00	-34.510,00	-10%
2.	Totale Attività Struttura Territoriale	15.503.689,00	15.022.810,00	480.879,00	3%
	<i>In % sul Valore della produzione</i>	<i>36,23%</i>	<i>27,59%</i>		
	VALORE PRODUZIONE	42.798.294,00	54.445.113,79	-11.646.819,79	-21%



FEDERAZIONE ITALIANA PALLAVOLO
PREVENTIVO ECONOMICO (QUADRO ANALITICO)
ESERCIZIO 2019

Mod. S/A

COSTO DELLA PRODUZIONE

Codice	Denominazione	A		B		Differenza A - B	
		Preventivo Economico 2019	Preventivo Economico Aggiornato 2018	€	%		
1.	ATTIVITA' SPORTIVA						
1.01.	Costi per l'Attività Sportiva Centrale						
1.01.01.	Costi PO/AL						
1.01.01.01.	Attività Naz. ed Internaz. P.O. ed A.L.						
1.01.01.01.01.	Partecipazione a Manif. Sport. Naz. - Intern. finalizzate alla Prep. Olimp.-Alto Livello						
CEB.001	Spese di trasferta e soggiorno	730.000,00	593.000,00	137.000,00	23%		
CEB.005	Acquisto materiale sportivo e attrezzature sportive non capitalizzabili	999.434,00	1.065.036,00	-65.602,00	-6%		
CEB.006	Spese mediche	10.000,00	10.000,00				
CEB.007	Premi di classifica	5.000,00	1.005.000,00	-1.000.000,00	-100%		
CEB.008	Premi di assicurazione	100.000,00	100.000,00				
CEB.010	Noleggio (materiale tecnico sportivo, attrezzature, impianti, automezzi, software)	50.000,00	50.000,00				
CEB.012	Quote di iscrizione e partecipazione a manifestazioni	52.000,00	52.000,00				
CEB.014	Trasporto e facchinaggio	70.000,00	20.000,00	50.000,00	250%		
CEB.016	Altre spese	45.000,00	40.000,00	5.000,00	13%		
CEB.018	Acquisto materiale di consumo	13.300,00	13.500,00	-200,00	-1%		
CEB.065	Canoni ed oneri locativi	7.000,00	2.000,00	5.000,00	250%		
CEB.120	Contributi ad associazioni e terzi						
1.01.01.01.01	Totale Partecipazione a Manif. Sport. Naz. - Intern. finalizzate alla Prep. Olimp.-Alto Livello	2.081.734,00	2.950.536,00	-868.802,00	-29%		
1.01.01.01.02.	Allenamenti e stages						
CEB.001	Spese di trasferta e soggiorno	538.900,00	461.500,00	77.400,00	17%		
CEB.002	Indennità, diarie e rimborsi forfettari						
CEB.005	Acquisto materiale sportivo e attrezzature sportive non capitalizzabili						
CEB.006	Spese mediche	30.000,00	96.522,00	-66.522,00	-69%		
CEB.010	Noleggio (materiale tecnico sportivo, attrezzature, impianti, automezzi, software)	73.200,00	29.280,00	43.920,00	150%		
CEB.016	Altre spese						



FEDERAZIONE ITALIANA PALLAVOLO
PREVENTIVO ECONOMICO (QUADRO ANALITICO)
ESERCIZIO 2019

Mod. S/A

COSTO DELLA PRODUZIONE

Codice	Denominazione	A	B	Differenza A - B	
		Preventivo Economico 2019	Preventivo Economico Aggiornato 2018	€	%
CEB.018	Acquisto materiale di consumo	10.000,00	10.000,00		
CEB.030	Manutenzione ordinaria				
CEB.063	Servizi di pulizia e sorveglianza				
CEB.065	Canoni ed oneri locativi				
1.01.01.01.02	Totale Allenamenti e stages	652.100,00	597.302,00	54.798,00	9%
1.01.01.04	<u>Compensi per prestazioni contrattuali</u>				
CEB.003	Compensi per staff tecnico	1.069.500,00	974.300,00	95.200,00	10%
CEB.004	Compensi per staff sanitario	338.000,00	304.000,00	34.000,00	11%
CEB.009	Compensi per distaccati Ministero				
1.01.01.01.04	Totale Compensi per prestazioni contrattuali	1.407.500,00	1.278.300,00	129.200,00	10%
1.01.01.05	<u>Interventi per gli atleti</u>				
CEB.006	Spese mediche	2.000,00	2.000,00		
CEB.021	Borse di studio	733.200,00	748.700,00	-15.500,00	-2%
CEB.022	Contributi per gli atleti ed altri soggetti				
CEB.505	Borse di studio agli atleti per il Club Olimpico CONI				
1.01.01.01.05	Totale Interventi per gli atleti	735.200,00	750.700,00	-15.500,00	-2%
1.01.01.01.	Totale Attività Naz. ed Internaz. P.O. ed A.L.	4.876.534,00	5.576.838,00	-700.304,00	-13%
1.01.01.02.	<u>Attività rappresentative nazionali</u>				
1.01.01.02.01	<u>Partecipaz. a Manif. sportive naz./inter.</u>				
CEB.001	Spese di trasferta e soggiorno	1.420.000,00	1.371.500,00	48.500,00	4%
CEB.002	Indennità, diarie e rimborsi forfettari	111.000,00	91.000,00	20.000,00	22%
CEB.005	Acquisto materiale sportivo e attrezzature sportive non capitalizzabili				
CEB.006	Spese mediche	6.000,00	9.000,00	-3.000,00	-33%
CEB.008	Premi di assicurazione	23.000,00	23.000,00		
CEB.010	Noleggio (materiale tecnico sportivo, attrezzature, impianti, automezzi, software)				
CEB.014	Trasporto e facchinaggio	10.000,00	10.000,00		
CEB.016	Altre spese				



FEDERAZIONE ITALIANA PALLAVOLO
PREVENTIVO ECONOMICO (QUADRO ANALITICO)
ESERCIZIO 2019

Mod. S/A

COSTO DELLA PRODUZIONE

Codice	Denominazione	A	B	Differenza A - B	
		Preventivo Economico 2019	Preventivo Economico Aggiornato 2018	€	%
CEB.018	Acquisto materiale di consumo	10.000,00	13.000,00	-3.000,00	-23%
CEB.063	Servizi di pulizia e sorveglianza	8.000,00		8.000,00	
CEB.064	Utenze e servizi				
CEB.065	Canoni ed oneri locativi	3.000,00	3.000,00		
CEB.120	Contributi ad associazioni e terzi	121.500,00	127.500,00	-6.000,00	-5%
1.01.01.02.01	Totale Partecipaz. a Manif. sportive naz./inter.	1.712.500,00	1.648.000,00	64.500,00	4%
1.01.01.02.02	<u>Allenamenti e stages</u>				
CEB.001	Spese di trasferta e soggiorno	685.000,00	623.550,00	61.450,00	10%
CEB.002	Indennità, diarie e rimborsi forfettari	65.000,00	65.000,00		
CEB.004	Compensi per staff sanitario	12.000,00	12.000,00		
CEB.005	Acquisto materiale sportivo e attrezzature sportive non capitalizzabili	10.000,00	10.000,00		
CEB.006	Spese mediche	12.000,00	6.000,00	6.000,00	100%
CEB.007	Premi di classifica				
CEB.016	Altre spese				
CEB.018	Acquisto materiale di consumo	12.000,00	6.000,00	6.000,00	100%
1.01.01.02.02	Totale Allenamenti e stages	796.000,00	722.550,00	73.450,00	10%
1.01.01.02.04	<u>Compensi per prestazioni contrattuali</u>				
CEB.003	Compensi per staff tecnico	458.500,00	405.200,00	53.300,00	13%
CEB.004	Compensi per staff sanitario	175.000,00	149.000,00	26.000,00	17%
1.01.01.02.04	Totale Compensi per prestazioni contrattuali	633.500,00	554.200,00	79.300,00	14%
1.01.01.02.06	<u>Spese per antidoping</u>				
CEB.001	Spese di trasferta e soggiorno	10.000,00	20.000,00	-10.000,00	-50%
CEB.023	Indennità, compensi, gettoni ed altre utilità Commissioni Antidoping	5.000,00	10.000,00	-5.000,00	-50%
CEB.024	Compensi per prestazioni tecnico-scientifiche (costi per servizi da professionisti)	12.000,00	12.000,00		
CEB.025	Spese controlli antidoping	40.000,00	45.000,00	-5.000,00	-11%
CEB.040	Compensi per servizi tecnico-scientifici (costi per servizi da società)	3.000,00	3.000,00		
1.01.01.02.06	Totale Spese per antidoping	70.000,00	90.000,00	-20.000,00	-22%



FEDERAZIONE ITALIANA PALLAVOLO
PREVENTIVO ECONOMICO (QUADRO ANALITICO)
ESERCIZIO 2019

Mod. S/A

COSTO DELLA PRODUZIONE

Codice	Denominazione	A	B	Differenza A - B	
		Preventivo Economico 2019	Preventivo Economico Aggiornato 2018	€	%
1.01.01.02	Totale Attività rappresentative nazionali	3.212.000,00	3.014.750,00	197.250,00	7%
1.01.01.	Totale Costi PO/AL	8.088.534,00	8.591.588,00	-503.054,00	-6%
1.01.02.	Costi attività sportiva				
<u>1.01.02.01.</u>	<u>Organizzazione Manifestaz. Sportive Intern.li</u>				
CEB.001	Spese di trasferta e soggiorno	29.000,00	414.872,79	-385.872,79	-93%
CEB.002	Indennità, diarie e rimborsi forfettari	10.000,00	124.000,00	-114.000,00	-92%
CEB.005	Acquisto materiale sportivo e attrezzature sportive non capitalizzabili	6.500,00	34.000,00	-27.500,00	-81%
CEB.007	Premi di classifica				
CEB.008	Premi di assicurazione		15.000,00	-15.000,00	-100%
CEB.010	Noleggio (materiale tecnico sportivo, attrezzature, impianti, automezzi, software)	131.500,00	4.600,00	126.900,00	2.759%
CEB.011	Coppe, medaglie, altro materiale premiazionale e onorificenze		2.000,00	-2.000,00	-100%
CEB.012	Quote di iscrizione e partecipazione a manifestazioni	828.500,00	8.410.000,00	-7.581.500,00	-90%
CEB.013	Indennità, compensi, gettoni ed altre utilità ufficiali di gara, arbitri, commissari, cronometristi	30.000,00	30.000,00		
CEB.014	Trasporto e facchinaggio	10.000,00	39.000,00	-29.000,00	-74%
CEB.016	Altre spese	5.000,00	117.000,00	-112.000,00	-96%
CEB.017	Acquisto Biglietti				
CEB.018	Acquisto materiale di consumo		4.000,00	-4.000,00	-100%
CEB.024	Compensi per prestazioni tecnico-scientifiche (costi per servizi da professionisti)	141.160,00	36.000,00	105.160,00	292%
CEB.025	Spese controlli antidoping		65.000,00	-65.000,00	-100%
CEB.028	Contributi a Comitati Organizzatori		4.390.000,00	-4.390.000,00	-100%
CEB.033	Promozione, comunicazione e marketing	130.000,00	50.000,00	80.000,00	160%
CEB.034	Quote di adesione ad organismi internazionali	2.500,00	2.500,00		
CEB.045	Produzione, diffusione e diritti per la trasmissione televisiva/radiofonica	100.000,00	20.000,00	80.000,00	400%
1.01.02.01.	Totale Organizzazione Manifestaz. Sportive Intern.li	1.424.160,00	13.757.972,79	-12.333.812,79	-90%
<u>1.01.02.02.</u>	<u>Organizz. Manifestazione Sportive Nazionali</u>				



FEDERAZIONE ITALIANA PALLAVOLO
PREVENTIVO ECONOMICO (QUADRO ANALITICO)
ESERCIZIO 2019

Mod. S/A

COSTO DELLA PRODUZIONE

Codice	Denominazione	A	B	Differenza A - B	
		Preventivo Economico 2019	Preventivo Economico Aggiornato 2018	€	%
CEB.001	Spese di trasferta e soggiorno	1.377.000,00	1.727.000,00	-350.000,00	-20%
CEB.002	Indennità, diarie e rimborsi forfettari	67.000,00	67.000,00		
CEB.007	Premi di classifica	140.000,00	136.000,00	4.000,00	3%
CEB.011	Coppe, medaglie, altro materiale premiazionale e onorificenze	10.000,00	22.000,00	-12.000,00	-55%
CEB.013	Indennità, compensi, gettoni ed altre utilità ufficiali di gara, arbitri, commissari, cronometristi	1.273.000,00	1.750.000,00	-477.000,00	-27%
CEB.014	Trasporto e facchinaggio	70.000,00	70.000,00		
CEB.016	Altre spese	65.000,00	68.000,00	-3.000,00	-4%
CEB.018	Acquisto materiale di consumo	1.000,00	5.000,00	-4.000,00	-80%
CEB.028	Contributi a Comitati Organizzatori	10.000,00	10.000,00		
CEB.029	Corrispettivo per ingaggio squadre partecipanti	10.000,00	10.000,00		
CEB.033	Promozione, comunicazione e marketing	82.000,00	81.000,00	1.000,00	1%
CEB.045	Produzione, diffusione e diritti per la trasmissione televisiva/radiofonica	80.000,00	79.000,00	1.000,00	1%
CEB.124	Costi per altri servizi e prestazioni	3.000,00	3.000,00		
1.01.02.02	Totale Organizz. Manifestazione Sportive Nazionali	3.188.000,00	4.028.000,00	-840.000,00	-21%
1.01.02.03	<u>Partecipazione ad organismi internazionali</u>				
CEB.001	Spese di trasferta e soggiorno	70.000,00	70.000,00		
CEB.002	Indennità, diarie e rimborsi forfettari	8.500,00	10.000,00	-1.500,00	-15%
CEB.016	Altre spese	4.000,00	7.500,00	-3.500,00	-47%
CEB.034	Quote di adesione ad organismi internazionali				
1.01.02.03.	Totale Partecipazione ad organismi internazionali	82.500,00	87.500,00	-5.000,00	-6%
1.01.02.04.	<u>Formazione ricerca e documentazione</u>				
1.01.02.04.01.	<u>Corsi di formaz. quadri tecnici</u>				
CEB.001	Spese di trasferta e soggiorno	310.000,00	313.000,00	-3.000,00	-1%
CEB.002	Indennità, diarie e rimborsi forfettari	37.000,00	37.000,00		
CEB.016	Altre spese				
CEB.018	Acquisto materiale di consumo	20.000,00	25.000,00	-5.000,00	-20%
CEB.024	Compensi per prestazioni tecnico-scientifiche (costi per servizi da professionisti)	40.000,00	40.000,00		



FEDERAZIONE ITALIANA PALLAVOLO
PREVENTIVO ECONOMICO (QUADRO ANALITICO)
ESERCIZIO 2019

Mod. S/A

COSTO DELLA PRODUZIONE

Codice	Denominazione	A	B	Differenza A - B	
		Preventivo Economico 2019	Preventivo Economico Aggiornato 2018	€	%
CEB.033	Promozione, comunicazione e marketing	90.000,00	65.000,00	25.000,00	38%
CEB.042	Organizzazione e partecipazione a convegni, seminari, congressi e conferenze stampa	210.000,00	200.000,00	10.000,00	5%
CEB.043	Costi per acquisti di materiale didattico e per servizi di traduzione / video	40.000,00	40.000,00		
1.01.02.04.01.	Totale Corsi di formaz.quadri tecnici	747.000,00	720.000,00	27.000,00	4%
1.01.02.04.04.	<u>Ricerca e documentazione</u>				
CEB.001	Spese di trasferta e soggiorno	5.000,00		5.000,00	
CEB.016	Altre spese	20.000,00	5.000,00	15.000,00	300%
CEB.024	Compensi per prestazioni tecnico-scientifiche (costi per servizi da professionisti)	27.000,00	42.000,00	-15.000,00	-36%
CEB.040	Compensi per servizi tecnico-scientifici (costi per servizi da società)	7.000,00	7.000,00		
CEB.042	Organizzazione e partecipazione a convegni, seminari, congressi e conferenze stampa	10.000,00	20.000,00	-10.000,00	-50%
CEB.043	Costi per acquisti di materiale didattico e per servizi di traduzione / video	10.000,00	35.000,00	-25.000,00	-71%
CEB.044	Acquisto giornali, riviste, pubblicazioni tecniche	1.000,00	1.000,00		
1.01.02.04.04.	Totale Ricerca e documentazione	80.000,00	110.000,00	-30.000,00	-27%
1.01.02.04.	Totale Formazione ricerca e documentazione	827.000,00	830.000,00	-3.000,00	0%
1.01.02.05.	<u>Promozione Sportiva</u>				
CEB.001	Spese di trasferta e soggiorno	40.000,00	50.000,00	-10.000,00	-20%
CEB.002	Indennità, diarie e rimborsi forfettari				
CEB.005	Acquisto materiale sportivo e attrezzature sportive non capitalizzabili	270.000,00	315.000,00	-45.000,00	-14%
CEB.007	Premi di classifica				
CEB.010	Noleggio (materiale tecnico sportivo, attrezzature, impianti, automezzi, software)	70.000,00	173.000,00	-103.000,00	-60%
CEB.011	Coppe, medaglie, altro materiale premiazionale e onorificenze	2.000,00	3.500,00	-1.500,00	-43%



FEDERAZIONE ITALIANA PALLAVOLO
PREVENTIVO ECONOMICO (QUADRO ANALITICO)
ESERCIZIO 2019

Mod. S/A

COSTO DELLA PRODUZIONE

Codice	Denominazione	A	B	Differenza A - B	
		Preventivo Economico 2019	Preventivo Economico Aggiornato 2018	€	%
CEB.013	Indennità, compensi, gettoni ed altre utilità ufficiali di gara, arbitri, commissari, cronometristi	20.000,00	15.000,00	5.000,00	33%
CEB.014	Trasporto e facchinaggio	2.000,00	3.500,00	-1.500,00	-43%
CEB.016	Altre spese	18.000,00	25.000,00	-7.000,00	-28%
CEB.018	Acquisto materiale di consumo				
CEB.024	Compensi per prestazioni tecnico-scientifiche (costi per servizi da professionisti)	70.000,00	65.000,00	5.000,00	8%
CEB.031	Assistenza medica, antidoping				
CEB.033	Promozione, comunicazione e marketing	200.000,00	275.000,00	-75.000,00	-27%
CEB.054	Formazione di quadri tecnici ed altri soggetti	3.000,00	5.000,00	-2.000,00	-40%
CEB.120	Contributi ad associazioni e terzi		35.000,00	-35.000,00	-100%
1.01.02.05.	Totale Promozione Sportiva	695.000,00	965.000,00	-270.000,00	-28%
<u>1.01.02.06</u>	<u>Contributi per l'attività sportiva</u>				
CEB.058	Contributi a Società e Associazioni Sportive	100.000,00	672.000,00	-572.000,00	-85%
CEB.061	Contributi ad altri soggetti	9.000,00	9.000,00		
CEB.062	Contributi a Leghe	90.000,00	97.000,00	-7.000,00	-7%
1.01.02.06	Totale Contributi per l'attività sportiva	199.000,00	778.000,00	-579.000,00	-74%
<u>1.01.02.07</u>	<u>Gestione impianti sportivi</u>				
CEB.016	Altre spese				
CEB.040	Compensi per servizi tecnico-scientifici (costi per servizi da società)				
CEB.065	Canoni ed oneri locativi				
1.01.02.07	Totale Gestione impianti sportivi	0,00	0,00	0,00	
<u>1.01.02.08</u>	<u>Altri costi per l'attività sportiva</u>				
CEB.008	Premi di assicurazione	1.900.000,00	1.900.000,00		
CEB.603	Accantonamento Fondo svalutazione crediti				
1.01.02.08	Totale Altri costi per l'attività sportiva	1.900.000,00	1.900.000,00	0,00	
<u>1.01.02.09</u>	<u>Ammortamenti attività sportiva</u>				



FEDERAZIONE ITALIANA PALLAVOLO
PREVENTIVO ECONOMICO (QUADRO ANALITICO)
ESERCIZIO 2019

Mod. S/A

COSTO DELLA PRODUZIONE

Codice	Denominazione	A	B	Differenza A - B	
		Preventivo Economico 2019	Preventivo Economico Aggiornato 2018	€	%
CEB.067	Ammortamento immobilizzazioni materiali	40.000,00	48.000,00	-8.000,00	-17%
CEB.068	Ammortamento immobilizzazioni immateriali	365.000,00	365.000,00		
1.01.02.09	Totale Ammortamenti attività sportiva	405.000,00	413.000,00	-8.000,00	-2%
1.01.02.11	<i>(Delta) rimanenze di materiale di consumo per attività sportiva</i>				
CEB.140	Variazione Rimanenze Materiali di Consumo				
1.01.02.11	Totale (Delta) rimanenze di materiale di consumo per attività sportiva	0,00	0,00	0,00	
1.01.02.	Totale Costi attività sportiva	8.720.660,00	22.759.472,79	-14.038.812,79	-62%
1.01.03.	COSTI PREPARAZIONE PARALIMPICA				
CEB.001	Spese di trasferta e soggiorno	210.000,00	158.600,00	51.400,00	32%
CEB.002	Indennità, diarie e rimborsi forfettari	70.000,00	40.000,00	30.000,00	75%
CEB.003	Compensi per staff tecnico	104.000,00	83.000,00	21.000,00	25%
CEB.004	Compensi per staff sanitario	52.000,00	29.000,00	23.000,00	79%
CEB.006	Spese mediche	5.000,00		5.000,00	
CEB.012	Quote di iscrizione e partecipazione a manifestazioni	10.000,00	5.000,00	5.000,00	100%
CEB.014	Trasporto e facchinaggio	10.000,00	1.900,00	8.100,00	426%
CEB.018	Acquisto materiale di consumo	5.000,00		5.000,00	
1.01.03.	Totale COSTI PREPARAZIONE PARALIMPICA	466.000,00	317.500,00	148.500,00	47%
1.01.04.	ATTIVITA' SPORTIVA PARALIMPICA				
1.01.04.01	<i>Organizzazione manifestazioni Paralimpiche nazionali ed internazionali</i>				
CEB.001	Spese di trasferta e soggiorno	28.363,00	6.820,20	21.542,80	316%
CEB.002	Indennità, diarie e rimborsi forfettari	8.600,00	8.540,00	60,00	1%
CEB.005	Acquisto materiale sportivo e attrezzature sportive non capitalizzabili	12.000,00	2.616,90	9.383,10	359%
CEB.006	Spese mediche				
CEB.008	Premi di assicurazione	1.200,00	450,00	750,00	167%
CEB.010	Noleggio (materiale tecnico sportivo, attrezzature, impianti, automezzi, software)				
CEB.011	Coppe, medaglie, altro materiale premiazionale e onorificenze	1.000,00		1.000,00	



FEDERAZIONE ITALIANA PALLAVOLO
PREVENTIVO ECONOMICO (QUADRO ANALITICO)
ESERCIZIO 2019

Mod. S/A

COSTO DELLA PRODUZIONE

Codice	Denominazione	A	B	Differenza A - B	
		Preventivo Economico 2019	Preventivo Economico Aggiornato 2018	€	%
CEB.013	Indennità, compensi, gettoni ed altre utilità ufficiali di gara, arbitri, commissari, cronometristi	2.000,00	2.000,00		
CEB.014	Trasporto e facchinaggio	5.000,00	18.852,90	-13.852,90	-73%
CEB.016	Altre spese	5.000,00	14.000,00	-9.000,00	-64%
CEB.031	Assistenza medica, antidoping	2.500,00	2.400,00	100,00	4%
CEB.033	Promozione, comunicazione e marketing	48.500,00	59.000,00	-10.500,00	-18%
CEB.040	Compensi per servizi tecnico-scientifici (costi per servizi da società)		5.000,00	-5.000,00	-100%
CEB.120	Contributi ad associazioni e terzi	209.802,00	10.000,00	199.802,00	1.998%
1.01.04.01.	Totale Organizzazione manifestazioni Paralimpiche nazionali ed internazionali	323.965,00	129.680,00	194.285,00	150%
<u>1.01.04.02.</u>	<u>Formazione ricerca e documentazione attività paralimpica</u>				
<u>1.01.04.02.01</u>	<u>Corsi di formazione quadri tecnici ed ufficiali gara</u>				
CEB.001	Spese di trasferta e soggiorno	5.000,00		5.000,00	
CEB.016	Altre spese				
CEB.033	Promozione, comunicazione e marketing				
CEB.042	Organizzazione e partecipazione a convegni, seminari, congressi e conferenze stampa	5.000,00		5.000,00	
CEB.043	Costi per acquisti di materiale didattico e per servizi di traduzione / video				
1.01.04.02.01	Totale Corsi di formazione quadri tecnici ed ufficiali gara	10.000,00	0,00	10.000,00	
1.01.04.02.	Totale Formazione ricerca e documentazione attività paralimpica	10.000,00	0,00	10.000,00	
1.01.04.	Totale ATTIVITA' SPORTIVA PARALIMPICA	333.965,00	129.680,00	204.285,00	158%
1.01.	Totale Costi per l'Attività Sportiva Centrale	17.609.159,00	31.798.240,79	-14.189.081,79	-45%
	<i>In % sul Costo della produzione</i>	41,91%	56,85%		
1.02.	Costi per att. sportiva della Strutt. Terr.				
1.02.	Totale Costi per att. sportiva della Strutt. Terr.	11.380.941,42	11.128.683,43	252.257,99	2%
	<i>In % sul Costo della produzione</i>	27,09%	19,90%		



FEDERAZIONE ITALIANA PALLAVOLO
PREVENTIVO ECONOMICO (QUADRO ANALITICO)
ESERCIZIO 2019

Mod. S/A

COSTO DELLA PRODUZIONE

Codice	Denominazione	A	B	Differenza A - B	
		Preventivo Economico 2019	Preventivo Economico Aggiornato 2018	€	%
1.	Totale ATTIVITA' SPORTIVA	28.990.100,42	42.926.924,22	-13.936.823,80	-32%
	<i>In % sul Valore della Produzione</i>	<i>67,74%</i>	<i>78,84%</i>		
	<i>In % sul Costo della produzione</i>	<i>69,00%</i>	<i>76,75%</i>		
2.	FUNZIONAMENTO E COSTI GENERALI				
2.01.	Funz. e costi generali attività centrale				
2.01.01	Costi per il personale e collaborazioni				
CEB.073	Personale Federale - retribuzione ordinaria	1.715.494,00	1.621.273,00	94.221,00	6%
CEB.074	Personale Federale - straordinari	136.400,00	171.400,00	-35.000,00	-20%
CEB.075	Personale Federale - oneri previdenziali	632.961,00	566.136,00	66.825,00	12%
CEB.077	Personale Federale - Trattamento di fine rapporto	136.629,00	151.109,00	-14.480,00	-10%
CEB.079	Personale Federale - rimborsi spese di trasferta a piè di lista	20.000,00	20.000,00		
CEB.080	Collaboratori - compensi	33.000,00	73.000,00	-40.000,00	-55%
CEB.081	Collaboratori - oneri previdenziali	16.000,00	20.000,00	-4.000,00	-20%
CEB.083	Collaboratori - Rimborso spese missioni		3.000,00	-3.000,00	-100%
CEB.086	Costi di formazione del personale	50.000,00	5.000,00	45.000,00	900%
CEB.200	Personale ex CONI Servizi SpA retribuzione ordinaria	549.000,00	585.134,00	-36.134,00	-6%
CEB.201	Personale ex CONI Servizi SpA retribuzione straordinaria	39.000,00	27.000,00	12.000,00	44%
CEB.202	Oneri a carico azienda personale ex CONI Servizi SpA	195.000,00	210.000,00	-15.000,00	-7%
CEB.205	Premi di produzione personale ex CONI Servizi SpA	80.000,00	186.056,00	-106.056,00	-57%
CEB.206	Accantonamento TFR personale ex CONI Servizi SpA	43.745,00	47.756,00	-4.011,00	-8%
CEB.208	Premi di produzione personale già federale	283.900,00	287.900,00	-4.000,00	-1%
CEB.210	Accantonamento fondo di previdenza complementare (1%)	1.117,00	1.117,00		
CEB.215	Accantonamento Fondo SIRIO 1% CONI	600,00	600,00		
CEB.300	Buoni pasto/ticket restaurant	78.000,00	72.069,00	5.931,00	8%
CEB.800	Interventi ass.li al personale	2.000,00		2.000,00	
2.01.01	Totale Costi per il personale e collaborazioni	4.012.846,00	4.048.550,00	-35.704,00	-1%



FEDERAZIONE ITALIANA PALLAVOLO
PREVENTIVO ECONOMICO (QUADRO ANALITICO)
ESERCIZIO 2019

Mod. S/A

COSTO DELLA PRODUZIONE

Codice	Denominazione	A	B	Differenza A - B	
		Preventivo Economico 2019	Preventivo Economico Aggiornato 2018	€	%
2.01.02	Organi e Commissioni federali				
CEB.001	Spese di trasferta e soggiorno	357.000,00	357.000,00		
CEB.087	Indennità, compensi, gettoni ed altre utilità Organi di gestione	233.000,00	233.000,00		
CEB.088	Indennità, compensi, gettoni ed altre utilità Collegio dei Revisori dei conti	50.000,00	50.000,00		
CEB.089	Indennità, compensi, gettoni ed altre utilità Organi di giustizia sportiva	111.500,00	116.500,00	-5.000,00	-4%
CEB.090	Assemblea nazionale				
CEB.091	Indennità, compensi, gettoni ed altre utilità Commissioni federali	140.000,00	132.000,00	8.000,00	6%
CEB.098	Spese per manutenzione e sviluppo sistemi informativi e sito internet	14.000,00	14.000,00		
2.01.02	Totale Organi e Commissioni federali	905.500,00	902.500,00	3.000,00	0%
2.01.03.	Costi per la comunicazione				
CEB.001	Spese di trasferta e soggiorno	63.000,00	48.000,00	15.000,00	31%
CEB.033	Promozione, comunicazione e marketing	305.000,00	250.000,00	55.000,00	22%
CEB.042	Organizzazione e partecipazione a convegni, seminari, congressi e conferenze stampa	10.000,00	7.000,00	3.000,00	43%
CEB.093	Stampa e spedizione costo rivista federale				
CEB.095	Comunicati, opuscoli, annuari e servizi fotografici	42.500,00	46.000,00	-3.500,00	-8%
CEB.097	Compensi per prestazioni connesse alla pubblicità e promozione	74.200,00	60.000,00	14.200,00	24%
2.01.03.	Totale Costi per la comunicazione	494.700,00	411.000,00	83.700,00	20%
2.01.04.	Costi generali				
CEB.001	Spese di trasferta e soggiorno	54.300,00	44.000,00	10.300,00	23%
CEB.008	Premi di assicurazione	223.000,00	223.000,00		
CEB.010	Noleggio (materiale tecnico sportivo, attrezzature, impianti, automezzi, software)	35.000,00	30.000,00	5.000,00	17%
CEB.014	Trasporto e facchinaggio	104.500,00	104.500,00		
CEB.016	Altre spese	111.500,00	86.500,00	25.000,00	29%
CEB.018	Acquisto materiale di consumo	40.000,00	43.000,00	-3.000,00	-7%
CEB.030	Manutenzione ordinaria	213.000,00	202.000,00	11.000,00	5%



FEDERAZIONE ITALIANA PALLAVOLO
PREVENTIVO ECONOMICO (QUADRO ANALITICO)
ESERCIZIO 2019

Mod. S/A

COSTO DELLA PRODUZIONE

Codice	Denominazione	A	B	Differenza A - B	
		Preventivo Economico 2019	Preventivo Economico Aggiornato 2018	€	%
CEB.043	Costi per acquisti di materiale didattico e per servizi di traduzione / video	2.000,00	2.000,00		
CEB.064	Utenze e servizi	232.000,00	234.900,00	-2.900,00	-1%
CEB.065	Canoni ed oneri locativi	146.300,00	131.300,00	15.000,00	11%
CEB.096	Servizi giuridici, amministrativi e fiscali (costi per servizi da società)	89.700,00	120.500,00	-30.800,00	-26%
CEB.098	Spese per manutenzione e sviluppo sistemi informativi e sito internet	233.100,00	267.100,00	-34.000,00	-13%
CEB.099	Prestazioni giuridiche, amministrative e fiscali (costi per servizi da professionisti)	163.000,00	163.000,00		
CEB.100	Spese per liti, arbitrati e risarcimenti	15.000,00	15.000,00		
CEB.101	Spese postali e telefoniche	200.000,00	203.000,00	-3.000,00	-1%
CEB.105	Spese di rappresentanza	25.000,00	25.000,00		
CEB.106	Commissioni bancarie e postali	160.000,00	160.000,00		
CEB.107	Provvigioni per intermediazione pubblicitaria	110.000,00	260.000,00	-150.000,00	-58%
CEB.109	Costo per la sicurezza del personale	30.000,00	30.000,00		
2.01.04.	Totale Costi generali	2.187.400,00	2.344.800,00	-157.400,00	-7%
2.01.05	<i>Ammortamenti per funzionamento</i>				
CEB.067	Ammortamento immobilizzazioni materiali	425.000,00	520.731,00	-95.731,00	-18%
CEB.068	Ammortamento immobilizzazioni immateriali	50.000,00	50.000,00		
2.01.05	Totale Ammortamenti per funzionamento	475.000,00	570.731,00	-95.731,00	-17%
2.01.07	<i>(Delta) rimanenze di materiale di consumo per funzionamento</i>				
CEB.140	Variazione Rimanenze Materiali di Consumo				
2.01.07	Totale (Delta) rimanenze di materiale di consumo per funzionamento	0,00	0,00	0,00	
2.01.	Totale Funz. e costi generali attività centrale	8.075.446,00	8.277.581,00	-202.135,00	-2%
	<i>In % sul Costo della produzione</i>	19,22%	14,80%		
2.02.	Funz. e costi gen. Struttura Terr.				
2.02.	Totale Funz. e costi gen. Struttura Terr.	4.845.948,58	4.618.105,24	227.843,34	5%
	<i>In % sul Costo della produzione</i>	11,53%	8,26%		



FEDERAZIONE ITALIANA PALLAVOLO
PREVENTIVO ECONOMICO (QUADRO ANALITICO)
ESERCIZIO 2019

Mod. S/A

COSTO DELLA PRODUZIONE

Codice	Denominazione	A	B	Differenza A - B	
		Preventivo Economico 2019	Preventivo Economico Aggiornato 2018	€	%
2.	Totale FUNZIONAMENTO E COSTI GENERALI	12.921.394,58	12.895.686,24	25.708,34	0%
	<i>In % sul Valore della Produzione</i>	30,19%	23,69%		
	<i>In % sul Costo della produzione</i>	30,75%	23,06%		
4.	Oneri diversi di gestione				
4.01	<i>Oneri diversi di gestione</i>				
CEB.108	Imposte indirette, tasse e contributi	106.000,00	107.000,00	-1.000,00	-1%
4.01	Totale Oneri diversi di gestione	106.000,00	107.000,00	-1.000,00	-1%
	<i>In % sul Costo della produzione</i>	0,25%	0,19%		
4.	Totale Oneri diversi di gestione	106.000,00	107.000,00	-1.000,00	-1%
	<i>In % sul Valore della Produzione</i>	0,25%	0,20%		
	<i>In % sul Costo della produzione</i>	0,25%	0,19%		
	COSTO DELLA PRODUZIONE	42.017.495,00	55.929.610,46	-13.912.115,46	-25%
	<i>In % sul Valore della Produzione</i>	98,18%	102,73%		
	Diff. Valori e Costi della Produz.	780.799,00	-1.484.496,67	2.265.295,67	-153%
	<i>In % sul Valore della Produzione</i>	1,82%	-2,73%		



FEDERAZIONE ITALIANA PALLAVOLO
PREVENTIVO ECONOMICO (QUADRO ANALITICO)
ESERCIZIO 2019

Mod. S/A

Codice	Denominazione	A	B	Differenza A - B	
		Preventivo Economico 2019	Preventivo Economico Aggiornato 2018	€	%
CEC.	Proventi ed Oneri finanziari				
CEC.001	Interessi attivi sede centrale	10.000,00	5.000,00	5.000,00	100%
CEC.005	Interessi attivi comitati territoriali	4.201,00	10.821,67	-6.620,67	-61%
CEC.003	Interessi passivi su mutui	500.000,00	516.325,00	-16.325,00	-3%
CEC.004	Altri oneri e proventi finanziari	5.000,00	10.000,00	-5.000,00	-50%
CEC.	Totale Proventi ed Oneri finanziari	-490.799,00	-510.503,33	19.704,33	-4%
CEE.	Imposte sul reddito				
CEE.002	IRAP	200.000,00	185.000,00	15.000,00	8%
CEE.003	IRES	90.000,00	20.000,00	70.000,00	350%
CEE.	Totale Imposte sul reddito	-290.000,00	-205.000,00	-85.000,00	41%
	RISULTATO D'ESERCIZIO	0,00	-2.200.000,00	2.200.000,00	-100%



FEDERAZIONE ITALIANA PALLAVOLO
PREVENTIVO ECONOMICO STRUTTURE TERRITORIALI - FUNZIONARI
DELEGATI (QUADRO ANALITICO)
ESERCIZIO 2019

Mod. S/A

COSTO DELLA PRODUZIONE

Codice	Denominazione	A	B	Differenza A - B	
		Preventivo Economico 2019	Preventivo Economico Aggiornato 2018	€	%
1.	ATTIVITA' SPORTIVA				
1.02.	Costi per att. sportiva della Strutt. Terr.				
1.02.01	Attività agonistica				
CEB.001	Spese di trasferta e soggiorno	639.835,00	648.950,00	-9.115,00	-1%
CEB.002	Indennità, diarie e rimborsi forfettari	212.000,00	190.100,00	21.900,00	12%
CEB.003	Compensi per staff tecnico	67.235,00	55.800,00	11.435,00	20%
CEB.004	Compensi per staff sanitario	12.100,00	10.100,00	2.000,00	20%
CEB.005	Acquisto materiale sportivo e attrezzature sportive non capitalizzabili	335.678,00	308.033,00	27.645,00	9%
CEB.006	Spese mediche	27.600,00	32.580,00	-4.980,00	-15%
CEB.007	Premi di classifica	6.500,00	7.600,00	-1.100,00	-14%
CEB.008	Premi di assicurazione	21.800,00	16.800,00	5.000,00	30%
CEB.013	Indennità, compensi, gettoni ed altre utilità ufficiali di gara, arbitri, commissari, cronometristi	230.550,00	256.780,00	-26.230,00	-10%
CEB.018	Acquisto materiale di consumo	32.500,00	35.640,00	-3.140,00	-9%
CEB.021	Borse di studio	1.000,00	1.464,00	-464,00	-32%
CEB.065	Canoni ed oneri locativi	82.650,00	55.850,00	26.800,00	48%
CEB.999	PROGETTI FEDERALI	815.185,70	814.000,00	1.185,70	0%
1.02.01	Totale Attività agonistica	2.484.633,70	2.433.697,00	50.936,70	2%
1.02.02	Organizzazione Manifestazione Sportive				
CEB.001	Spese di trasferta e soggiorno	628.130,60	660.282,08	-32.151,48	-5%
CEB.002	Indennità, diarie e rimborsi forfettari	962.170,00	950.725,00	11.445,00	1%
CEB.007	Premi di classifica	37.700,00	24.450,00	13.250,00	54%
CEB.008	Premi di assicurazione	1.300,00	1.500,00	-200,00	-13%
CEB.010	Noleggio (materiale tecnico sportivo, attrezzature, impianti, automezzi, software)	26.250,00	16.400,00	9.850,00	60%
CEB.011	Coppe, medaglie, altro materiale premiazionale e onorificenze	459.847,00	392.207,50	67.639,50	17%
CEB.013	Indennità, compensi, gettoni ed altre utilità ufficiali di gara, arbitri, commissari, cronometristi	4.741.822,92	4.648.468,76	93.354,16	2%
CEB.014	Trasporto e facchinaggio	9.500,00	4.700,00	4.800,00	102%
CEB.016	Altre spese	76.234,00	57.330,00	18.904,00	33%



FEDERAZIONE ITALIANA PALLAVOLO
PREVENTIVO ECONOMICO STRUTTURE TERRITORIALI - FUNZIONARI
DELEGATI (QUADRO ANALITICO)
ESERCIZIO 2019

Mod. S/A

COSTO DELLA PRODUZIONE

Codice	Denominazione	A	B	Differenza A - B	
		Preventivo Economico 2019	Preventivo Economico Aggiornato 2018	€	%
CEB.018	Acquisto materiale di consumo	20.450,00	13.200,00	7.250,00	55%
CEB.022	Contributi per gli atleti ed altri soggetti	2.000,00	1.500,00	500,00	33%
CEB.024	Compensi per prestazioni tecnico-scientifiche (costi per servizi da professionisti)	21.000,00	21.600,00	-600,00	-3%
CEB.028	Contributi a Comitati Organizzatori	14.650,00	60.250,00	-45.600,00	-76%
CEB.029	Corrispettivo per ingaggio squadre partecipanti				
CEB.030	Manutenzione ordinaria				
CEB.031	Assistenza medica, antidoping	24.520,00	24.320,00	200,00	1%
CEB.040	Compensi per servizi tecnico-scientifici (costi per servizi da società)	22.000,00	18.580,00	3.420,00	18%
CEB.065	Canoni ed oneri locativi	31.540,00	14.650,00	16.890,00	115%
1.02.02	Totale Organizzazione Manifestazione Sportive	7.079.114,52	6.910.163,34	168.951,18	2%
1.02.03	Corsi di formazione				
CEB.001	Spese di trasferta e soggiorno	198.288,40	166.960,00	31.328,40	19%
CEB.002	Indennità, diarie e rimborsi forfettari	293.400,00	242.185,00	51.215,00	21%
CEB.016	Altre spese	61.620,00	55.958,09	5.661,91	10%
CEB.021	Borse di studio	1.000,00	1.000,00		
CEB.024	Compensi per prestazioni tecnico-scientifiche (costi per servizi da professionisti)	10.150,00	14.150,00	-4.000,00	-28%
CEB.040	Compensi per servizi tecnico-scientifici (costi per servizi da società)	9.750,00	7.250,00	2.500,00	34%
CEB.054	Formazione di quadri tecnici ed altri soggetti	239.510,00	263.340,00	-23.830,00	-9%
1.02.03	Totale Corsi di formazione	813.718,40	750.843,09	62.875,31	8%
1.02.04	Promozione Sportiva				
CEB.001	Spese di trasferta e soggiorno	36.737,30	44.150,00	-7.412,70	-17%
CEB.005	Acquisto materiale sportivo e attrezzature sportive non capitalizzabili	208.650,00	256.100,00	-47.450,00	-19%
CEB.008	Premi di assicurazione	37.640,00	37.640,00		
CEB.011	Coppe, medaglie, altro materiale premiazionale e onorificenze	120.885,00	104.535,00	16.350,00	16%



FEDERAZIONE ITALIANA PALLAVOLO
PREVENTIVO ECONOMICO STRUTTURE TERRITORIALI - FUNZIONARI
DELEGATI (QUADRO ANALITICO)
ESERCIZIO 2019

Mod. S/A

COSTO DELLA PRODUZIONE

Codice	Denominazione	A	B	Differenza A - B	
		Preventivo Economico 2019	Preventivo Economico Aggiornato 2018	€	%
CEB.024	Compensi per prestazioni tecnico-scientifiche (costi per servizi da professionisti)	2.000,00	3.000,00	-1.000,00	-33%
CEB.033	Promozione, comunicazione e marketing	97.320,00	122.220,00	-24.900,00	-20%
CEB.040	Compensi per servizi tecnico-scientifici (costi per servizi da società)	25.400,00	24.000,00	1.400,00	6%
CEB.046	Organizz. e/o partecipaz. a Giochi Sportivi Studenteschi	21.650,00	25.600,00	-3.950,00	-15%
CEB.048	Sport nella scuola	78.150,00	81.800,00	-3.650,00	-4%
CEB.049	Organiz. e/o partecipaz. a manif. a carattere sociale	122.785,00	113.485,00	9.300,00	8%
CEB.056	Stampa opuscoli e materiale di propaganda	40.150,00	45.050,00	-4.900,00	-11%
CEB.065	Canoni ed oneri locativi	7.000,00	8.000,00	-1.000,00	-13%
1.02.04	Totale Promozione Sportiva	798.367,30	865.580,00	-67.212,70	-8%
1.02.05	<i>Contributi all'attività sportiva</i>				
CEB.058	Contributi a Società e Associazioni Sportive	122.007,50	114.300,00	7.707,50	7%
CEB.061	Contributi ad altri soggetti	15.800,00	15.400,00	400,00	3%
1.02.05	Totale Contributi all'attività sportiva	137.807,50	129.700,00	8.107,50	6%
1.02.06	<i>Gestione impianti sportivi</i>				
CEB.005	Acquisto materiale sportivo e attrezzature sportive non capitalizzabili	500,00	500,00		
CEB.016	Altre spese	5.000,00	15.000,00	-10.000,00	-67%
CEB.063	Servizi di pulizia e sorveglianza	3.300,00	3.200,00	100,00	3%
CEB.064	Utenze e servizi	15.000,00		15.000,00	
CEB.065	Canoni ed oneri locativi	43.500,00	20.000,00	23.500,00	118%
1.02.06	Totale Gestione impianti sportivi	67.300,00	38.700,00	28.600,00	74%
1.02.	Totale Costi per att. sportiva della Strutt. Terr.	11.380.941,42	11.128.683,43	252.257,99	2%
1.	Totale ATTIVITA' SPORTIVA	11.380.941,42	11.128.683,43	252.257,99	2%
2.	FUNZIONAMENTO E COSTI GENERALI				
2.02.	Funz. e costi gen. Struttura Terr.				
2.02.01	<i>Costi per i collaboratori</i>				



FEDERAZIONE ITALIANA PALLAVOLO
PREVENTIVO ECONOMICO STRUTTURE TERRITORIALI - FUNZIONARI
DELEGATI (QUADRO ANALITICO)
ESERCIZIO 2019

Mod. S/A

COSTO DELLA PRODUZIONE

Codice	Denominazione	A	B	Differenza A - B	
		Preventivo Economico 2019	Preventivo Economico Aggiornato 2018	€	%
CEB.073	Personale Federale - retribuzione ordinaria	191.722,13	192.090,13	-368,00	0%
CEB.074	Personale Federale - straordinari	3.208,62	1.808,62	1.400,00	77%
CEB.075	Personale Federale - oneri previdenziali	65.085,31	56.687,16	8.398,15	15%
CEB.077	Personale Federale - Trattamento di fine rapporto	18.960,90	21.960,90	-3.000,00	-14%
CEB.078	Personale Federale - rimborso spese missione	200,00	200,00		
CEB.079	Personale Federale - rimborsi spese di trasferta a piè di lista		500,00	-500,00	-100%
CEB.080	Collaboratori - compensi	133.946,66	117.728,66	16.218,00	14%
CEB.081	Collaboratori - oneri previdenziali	29.300,00	27.898,15	1.401,85	5%
CEB.082	Collaboratori - assicurazione INAIL	4.695,00	4.695,00		
CEB.083	Collaboratori - Rimborso spese missioni	25.000,00	39.000,00	-14.000,00	-36%
CEB.206	Accantonamento TFR personale ex CONI Servizi SpA		500,00	-500,00	-100%
CEB.207	Indennità varie personale già federale				
CEB.208	Premi di produzione personale già federale	31.430,37	18.130,37	13.300,00	73%
CEB.210	Accantonamento fondo di previdenza complementare (1%)	750,90	750,90		
CEB.800	Interventi ass.li al personale	1.445,00	895,00	550,00	61%
2.02.01	Totale Costi per i collaboratori	505.744,89	482.844,89	22.900,00	5%
2.02.02	Organi e Commissioni				
CEB.001	Spese di trasferta e soggiorno	624.071,90	527.078,60	96.993,30	18%
CEB.087	Indennità, compensi, gettoni ed altre utilità Organi di gestione	671.130,00	628.580,00	42.550,00	7%
CEB.088	Indennità, compensi, gettoni ed altre utilità Collegio dei Revisori dei conti	108.107,67	80.802,67	27.305,00	34%
CEB.089	Indennità, compensi, gettoni ed altre utilità Organi di giustizia sportiva	25.094,00	13.524,00	11.570,00	86%
CEB.109	Costo per la sicurezza del personale	16.500,00	22.000,00	-5.500,00	-25%
CEB.110	Indennità, compensi, gettoni ed altre utilità Commissioni Regionali	573.069,00	570.752,00	2.317,00	0%
2.02.02	Totale Organi e Commissioni	2.017.972,57	1.842.737,27	175.235,30	10%
2.02.03	Costi generali				
CEB.001	Spese di trasferta e soggiorno				



FEDERAZIONE ITALIANA PALLAVOLO
PREVENTIVO ECONOMICO STRUTTURE TERRITORIALI - FUNZIONARI
DELEGATI (QUADRO ANALITICO)
ESERCIZIO 2019

Mod. S/A

COSTO DELLA PRODUZIONE

Codice	Denominazione	A	B	Differenza A - B	
		Preventivo Economico 2019	Preventivo Economico Aggiornato 2018	€	%
CEB.008	Premi di assicurazione	96.680,00	109.107,00	-12.427,00	-11%
CEB.010	Noleggio (materiale tecnico sportivo, attrezzature, impianti, automezzi, software)	45.500,00	58.159,08	-12.659,08	-22%
CEB.014	Trasporto e facchinaggio	31.713,59	10.414,00	21.299,59	205%
CEB.016	Altre spese				
CEB.018	Acquisto materiale di consumo	218.076,00	219.512,00	-1.436,00	-1%
CEB.030	Manutenzione ordinaria	73.647,00	77.100,00	-3.453,00	-4%
CEB.033	Promozione, comunicazione e marketing	151.680,00	139.700,00	11.980,00	9%
CEB.042	Organizzazione e partecipazione a convegni, seminari, congressi e conferenze stampa	30.757,20	19.454,00	11.303,20	58%
CEB.044	Acquisto giornali, riviste, pubblicazioni tecniche	28.450,00	29.080,00	-630,00	-2%
CEB.064	Utenze e servizi	133.560,00	126.700,00	6.860,00	5%
CEB.065	Canoni ed oneri locativi	496.170,00	478.065,00	18.105,00	4%
CEB.096	Servizi giuridici, amministrativi e fiscali (costi per servizi da società)	24.030,00	8.130,00	15.900,00	196%
CEB.098	Spese per manutenzione e sviluppo sistemi informativi e sito internet	372.235,00	353.426,00	18.809,00	5%
CEB.099	Prestazioni giuridiche, amministrative e fiscali (costi per servizi da professionisti)	8.650,00	19.250,00	-10.600,00	-55%
CEB.101	Spese postali e telefoniche	295.023,00	329.687,00	-34.664,00	-11%
CEB.105	Spese di rappresentanza	209.392,00	201.045,00	8.347,00	4%
CEB.106	Commissioni bancarie e postali	83.920,33	90.744,00	-6.823,67	-8%
CEB.108	Imposte indirette, tasse e contributi	22.747,00	22.950,00	-203,00	-1%
2.02.03	Totale Costi generali	2.322.231,12	2.292.523,08	29.708,04	1%
2.02.	Totale Funz. e costi gen. Struttura Terr.	4.845.948,58	4.618.105,24	227.843,34	5%
2.	Totale FUNZIONAMENTO E COSTI GENERALI	4.845.948,58	4.618.105,24	227.843,34	5%
	COSTO STRUTT. TERRIT.	16.226.890,00	15.746.788,67	480.101,33	3%



RELAZIONE DEL PRESIDENTE AL BILANCIO DI PREVISIONE 2019

PREMESSA

Il Bilancio Preventivo 2019 è stato predisposto in conformità alle indicazioni dello Statuto Federale, del Regolamento di Amministrazione e Contabilità e delle disposizioni del CONI.

Facendo, inoltre, seguito alla comunicazione del CONI prot. n. 646 del 27 ottobre 2016 avente ad oggetto *“Novità in tema di redazione dei bilanci introdotte dal Decreto Legislativo n. 139 del 2015”* il Bilancio Preventivo 2019 è stato predisposto in base ai nuovi schemi di bilancio ed al piano dei conti aggiornato come da indicazioni del CONI.

Ai fini comparativi i valori del budget 2019 sono confrontati con i valori del budget 2018 aggiornato a seguito dell'ultima nota di variazione presentata nel corso dell'anno 2018 (ovvero la nota di variazione approvata con delibera del Consiglio Federale n. 73 del 19 luglio 2018).

Il Bilancio Preventivo della Federazione comprende le previsioni economiche, patrimoniali e di tesoreria sia della sede centrale che dei Comitati Territoriali.

Il bilancio di previsione 2019, predisposto dalla Giunta Esecutiva e da sottoporre per l'approvazione al Consiglio Federale, rappresenta il risultato del lavoro della Commissione Bilancio nominata dal Consiglio Federale, atta a predisporre un'ipotesi di bilancio di previsione sulla base delle risorse disponibili nonché di quelle che, tenuto conto delle trattative in essere, si presume di ottenere nel corso del 2019.

Il Bilancio di previsione 2019 è stato predisposto valutando le indicazioni dei vari settori, che hanno elaborato un programma di massima per tutte le attività, e le indicazioni scaturite dall'analisi dei risultati economici degli esercizi precedenti.



SCENARIO DI RIFERIMENTO E OBIETTIVI

Il bilancio di previsione 2019 viene presentato a poche settimane dalla chiusura del Campionato Mondiale di Pallavolo Femminile 2018, svoltosi ad ottobre in Giappone; torneo mondiale che ha visto le nostre ragazze, guidate dal tecnico Davide Mazzanti, conquistare una meravigliosa medaglia d'argento battendosi con la Serbia in una finale, per la seconda volta nella storia, sedici anni dopo la dopo la vittoria a Berlino sugli Usa nel 2002.



Le azzurre hanno collezionato 11 vittorie su 13 partite in totale, di cui le prime dieci consecutive, battendo due volte le campionesse olimpiche della Cina e dominando le campionesse del mondo uscenti degli Stati Uniti; la sconfitta con la Serbia è arrivata solo al tie-break, dopo aver regalato agli spettatori uno spettacolo strepitoso ed emozionante, che ha emozionato tutto il nostro Paese, con risultati di ascolti televisivi strepitosi e share sensazionali.

“Le ragazze terribili” (come sono state ribattezzate dal telecronista Rai) rappresentano il volto più bello del volley, quello dell'amicizia, della sportività, del successo, della simpatia e della perfetta integrazione, e soprattutto hanno creato grandissime aspettative per il futuro. L'età media della squadra, infatti, è di soli 23 anni; questo significa che l'argento di oggi potrebbe essere solo il primo passo di un ciclo lungo e ricco di successi. Da ricordare, anche, il successo al Torneo Internazionale di Montreux ottenuto battendo in Finale la Russia, dopo l'ultima vittoria che datava dal lontano 2004.



Nel corso del 2019, le ragazze della nazionale parteciperanno alla Volleyball Nations League, al Torneo di Qualificazione Olimpica e al Campionato Europeo, e saranno impegnate in numerosi tornei e collegiali di preparazione.

Nel corso dell'anno, inoltre, abbiamo organizzato, insieme con la Federazione Bulgara di Pallavolo, il Campionato del Mondo Maschile 2018. Oltre alle fasi di qualificazione, abbiamo organizzato la Fase Finale del Campionato svoltasi a Torino al PalaAlpitour. La nostra squadra agli ordini del tecnico Blengini, è giunta imbattuta alla Fase Finale, dopo aver entusiasmato gli spettatori nei palazzi dello sport di Roma, Firenze, e Milano e milioni di telespettatori che hanno avuto modo di seguire i nostri ragazzi su RAI 2.

Alla fine è giunto un onorevole quinto posto a fronte di una sola sconfitta, ma determinante, con la Serbia.

Nel 2019 la squadra maschile parteciperà alla Volleyball Nations League, al Torneo di Qualificazione Olimpica e al Campionato Europeo e sarà impegnata in numerosi tornei e collegiali di preparazione.

Il 2018 è stato un anno di straordinari successi anche per il settore giovanile della Federazione.

Le nostre ragazze U19 hanno conquistato la medaglia d'oro ai Campionati Europei in Albania, battendo in finale la Russia con il risultato di 3-2.



La Nazionale Under 18 di Vincenzo Fanizza è stata poi protagonista agli Europei disputati a Zlin e Puchov; gli Azzurrini hanno conquistato una più che meritata medaglia di bronzo grazie al 3-1 contro la Russia nella Finale 3°- 4° posto.



La Nazionale Femminile Under 18 ha partecipato ai Campionati Europei di categoria conquistando una splendida medaglia d'argento.

I programmi di attività preventivati per il 2019 per il settore juniores riguardano principalmente la partecipazione al Campionato Mondiale, maschile e femminile, rispettivamente in Bahrain e Messico, oltre a tornei e collegiali di preparazione.

La squadra U19 maschile sarà impegnata nel Campionato Mondiale U19 in Tunisia, nel Torneo WEVZA in Italia, nell'EYOF in Azerbaijan, nell' Europeo U17 in Portogallo (torneo qualificazione ed eventuale partecipazione), oltre a stage di preparazione in Italia e all'estero.

La squadra femminile U18 sarà impegnata nel Campionato Mondiale U18 in Egitto, nell' EYOF in Azerbaijan, nel Campionato Europeo U16 in Italia e Croazia, oltre a stage di preparazione in Italia e all'estero.

L'attività sportiva programmata per il 2019 prevede poi la continuazione dei progetti del Club Italia femminile e maschile; l'obiettivo è quello di permettere la crescita tecnica e fisica degli atleti e delle atlete continuando così a rappresentare l'anello di congiunzione tra la fine dell'attività giovanile e il posizionamento ad alto livello indentificato con le Nazionali Seniores.

Le ragazze del Club Italia Femminile, al suo ventesimo anno di attività, nella stagione sportiva già iniziata 2018/2019 si alleneranno presso il Centro Federale Pavesi a Milano e giocheranno il campionato serie A1; il Club Italia maschile, iniziato nel 2008, sarà impegnato nel Campionato di serie A2 e si allenerà presso il Centro CONI Giulio Onesti di Roma. Le partite casalinghe saranno disputate presso il Centro Sportivo dell'Aeronautica Militare di Vigna di Valle.



Per quanto riguarda l'attività del beach volley, l'attività programmata per il 2019 riguarda le squadre nazionali, il progetto Club Italia e il Campionato italiano di beach volley.

Nella stagione 2019 l'organico delle coppie nazionali sarà composto, sia in campo maschile, sia in quello femminile, da n.3 coppie Seniores, impegnate nella qualificazione olimpica e n.1 coppia juniores che inizierà il primo percorso in campo internazionale. Le 3 coppie seniores maschili e femminili parteciperanno, se qualificate, al Campionato Mondiale in Germania e al Campionato Europeo in Russia; inoltre si prevede la loro partecipazione a circa 10 tornei del circuito World Tour, validi per la qualificazione olimpica.

Per le coppie juniores, si prevede la partecipazione, oltre ai campionati internazionali di categoria (Mondiale U/21, Europeo U/18-U/20-U/22), a circa 5 tornei minori del circuito World Tour.

Continuerà anche per il 2019 il progetto del Club Italia Beach volley maschile e femminile iniziato tre anni fa, in accordo con il CONI, relativamente al quale giovani atleti saranno al lavoro presso il Centro di Preparazione Olimpica di Formia dove vivranno in collegiale permanente; nella stessa cittadina laziale i giovani beachers porteranno avanti anche il loro ciclo di studi superiori. Nel 2019 si prevede la loro partecipazione ai vari tornei giovanili nazionali e internazionali e il loro inserimento nelle tappe del Campionato Italiano, sia quelle del Campionato Assoluto, che in quelle giovanili.

Relativamente al Campionato Italiano, nel 2019, la Federazione organizzerà il Campionato Italiano Assoluto e quelli Under 16/19/21.

Continua l'impegno della Federazione nella disciplina sportiva del sitting volley, riconosciuta nel 2013 dal Comitato Italiano Paralimpico; le risorse stanziare per il 2019 saranno destinate alla partecipazione ai tornei Sub-Zonal, a tornei all'estero, alla Qualificazione agli Europei maschili e ai Campionati Europei Maschili e Femminili in Ungheria. Durante l'anno 2018, la Nazionale Femminile ha conquistato uno straordinario quarto posto al Campionato del Mondo svoltosi in Olanda.

Si fa presente che la copertura economica dei costi preventivati per il sitting volley è realizzata per il 55% dal contributo assegnato dal Comitato Paralimpico Italiano (342 mila euro), e per la restante parte da risorse proprie aggiuntive investite dalla Federazione.



Per quanto riguarda l'attività internazionale, nel 2019, la Federazione organizzerà alcune importanti manifestazioni; tra esse la più rilevante dal punto di vista delle risorse impiegate sarà il World Tour 5 Star di beach volley, che si svolgerà a Roma nel mese di settembre 2019. Altri importanti eventi sono rappresentati dai Tornei di Qualificazione Olimpica maschile e femminile, che se assegnate dalla FIVB alla Federazione si svolgeranno nel mese di agosto 2019, nonché dalle tappe della Volleyball Nations League maschile e femminile che si svolgeranno nei mesi di maggio e giugno 2019.

Per quanto concerne l'attività territoriale svolta dai nostri Comitati Regionali e Territoriali, si conferma, come sempre, una grande capacità tecnica ed organizzativa che riesce, tramite i campionati territoriali, a finanziare il funzionamento delle strutture periferiche ed a rivestire un ruolo fondamentale per i nostri atleti.

Abbiamo più volte evidenziato come i risultati ottenuti siano il frutto di un lavoro di quantità e qualità che tutto il movimento della pallavolo svolge, movimento spesso garantito dal lavoro e dall'impegno dei dirigenti, tecnici ed atleti.

Resterà poi fermo l'obiettivo strategico volto al reperimento di ulteriori fonti di ricavi commerciali e istituzionali.

Tutto ciò premesso, si passa ad analizzare la composizione delle entrate e delle uscite previste per l'esercizio 2019.

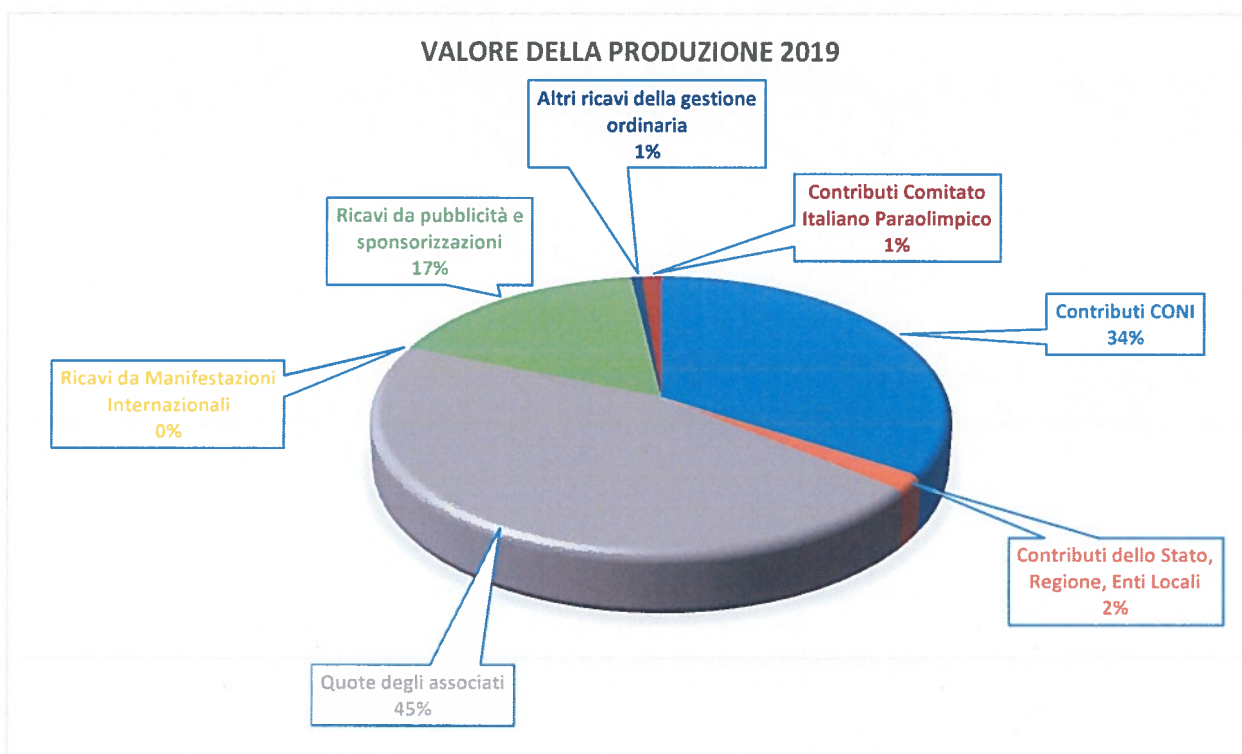


VALORE DELLA PRODUZIONE

1. VALORE DELLA PRODUZIONE DELLA SEDE CENTRALE

I ricavi 2019 della sede centrale, confrontati con i valori aggiornati del 2018, sono i seguenti:

Descrizione	Preventivo 2019	Preventivo agg. 2018	Differenza	Diff. %
Contributi CONI	9.299.974	20.446.224	(11.146.250)	-55%
Contributi dello Stato, Regione, Enti Locali	490.965	339.531	151.434	45%
Quote degli associati	12.383.852	12.118.593	265.260	2%
Ricavi da Manifestazioni Internazionali	-	2.017.873	(2.017.873)	-100%
Ricavi da Manifestazioni Nazionali	-	363.680	(363.680)	-100%
Ricavi da pubblicità e sponsorizzazioni	4.595.055	3.710.217	884.838	24%
Altri ricavi della gestione ordinaria	183.127	179.308	3.819	2%
Contributi Comitato Italiano Paraolimpico	341.632	246.879	94.753	38%
Valore della produzione Sede Centrale	27.294.605	39.422.305	(12.127.700)	-44,4 %



Dalla tabella sopra riportata si rileva che solo il 34% del totale valore della produzione è costituito dai contributi CONI; per il restante 66% la Federazione si autofinanzia attraverso risorse proprie tra cui, principalmente, quote degli associati (45%) e sponsorizzazioni (17%).



1.01 Contributi CONI

Il CONI, Ufficio Servizi Amministrativi, con comunicazione prot. CE221118184521375PU del 22 novembre 2018, ha comunicato alla Federazione l'ammontare dei contributi assegnati per il 2019.

Nel dettaglio i contributi assegnati sono così destinati:

Descrizione	Preventivo 2019	Preventivo Agg.to 2018	Differenza	Diff. %
Funzionamento ed attività sportiva	994.752	994.752	-	0%
Prepar. Olimpica e Alto Livello	3.979.008	4.099.008	- 120.000	-3%
Contributi per uffici federali	350.000	350.000	-	0%
Contributi personale già con contratto federale	2.965.078	2.862.011	103.067	4%
Contributi costo lavoro personale ex CONI Servizi SpA	1.011.136	1.126.453	- 115.317	-10%
Contributi per Campionato Mondiale Maschile 2018		11.000.000	- 11.000.000	-100%
Contributi per progetti speciali		14.000	- 14.000	-100%
	9.299.974	20.446.224	(11.146.250)	-55 %

Escludendo il contributo straordinario 2018 relativo al Campionato Mondiale Maschile 2018 (11 mln di euro), i contributi CONI assegnati per il 2019 (€ 9.299.974) sono inferiori a quelli del 2018 (€ 9.446.224) dell'1,5% (- 146 mila euro). E' x\presumibile che il CONI possa assegnare contributi straordinari anche per il 2019.

Si ricorda che i contributi destinati alla copertura del costo del personale federale ed Ex Coni Servizi Spa (pari ad euro 3,9 milioni) trovano correlazione nella voce "Costi per il personale e collaborazioni" della sezione *COSTI DELLA PRODUZIONE* - sede centrale.

1.02 Contributi pubblici

La voce di bilancio è così costituita:

- per 40 mila euro dalla quota di competenza 2019 del contributo statale ricevuto dal Ministero dei Beni Culturali per la ristrutturazione del centro sportivo Pavese di Milano;
- per 109 mila euro dal contributo in conto interessi assegnato dall'Istituto per il Credito Sportivo ad abbattimento interessi passivi sui mutui in essere della Federazione;
- 70 mila euro dal contributo assegnato dall'Agenzia Regionale Universiadi 2019 a titolo di corrispettivo per l'attività di supporto specialistico che la Fipav fornirà nell'organizzazione tecnico-sportiva delle Gare e degli allenamenti di Pallavolo previsti dal calendario dell'Universiade 2019;
- 272 mila euro da contributo assegnato dalla Commissione Europea - Education, Audiovisual and Culture Executive Agency, in conseguenza della vincita di un bando europeo per la realizzazione del progetto SIT2PLAY, che avrà luogo 2019 insieme a partner di altre nazioni.



1.03 Quote degli associati

Il valore delle quote di associati (12,4 milioni di euro) è stato stimato considerando l'andamento storico dei tesseramenti e prevedendo maggiori entrate per la voce "Tasse gara" derivanti principalmente dall'avvio della nuova serie A3 di campionato maschile.

E' importante evidenziare che le quote degli associati sono integralmente finalizzate a garantire i servizi a tesserati ed affiliati (organizzazione campionati, rimborsi arbitrali, assicurazione obbligatoria, formazione ecc.), mentre la sola affiliazione e circa il 50% del tesseramento sono finalizzati genericamente al funzionamento della Federazione.

Per quanto concerne le quote degli associati incassati dalle nostre strutture territoriali, sono integralmente finalizzate a garantire i servizi a tesserati ed affiliati (organizzazione campionati territoriali, rimborsi arbitrali, promozione, formazione ecc.).

1.06 Proventi da pubblicità e sponsorizzazioni

La voce di bilancio è pari a circa 4,6 milioni di euro ed è costituita dalla quota annuale di competenza 2019 dei ricavi da sponsorizzazioni determinati sulla base dei contratti stipulati alla data di redazione del preventivo e delle trattative in corso di definizione.

Una prima componente, pari a 3,5 milioni di euro, è costituita da ricavi cash; la parte restante, pari a 1,1 milioni di euro circa, rappresenta il controvalore delle forniture in beni e servizi (fornitura di abbigliamento e materiale sportivo per tutte le squadre nazionali indoor e di beach volley, medicinali, divise arbitrali, palloni, attrezzature sportive e informatiche, ecc); tali ricavi verranno compensati finanziariamente con i costi per le relative forniture stanziati nella sezione COSTI PER PREPARAZIONE OLIMPICA E ATTIVITA' DI ALTO LIVELLO.

I ricavi da pubblicità iscritti nel preventivo sono esposti al netto dell'IVA, in quanto tutta l'attività legata alla valorizzazione dei marchi segue una gestione contabile e fiscale di tipo commerciale.

1.07 Altri ricavi della gestione ordinaria

La previsione per questa voce è pari a 183 mila euro ed è relativa ai fitti attivi e convenzioni con terzi; in particolare:

- 131 mila euro deriveranno dal corrispettivo per l'anno 2019 che la società Centro Pavese Fipav Srl dovrà riconoscere alla Federazione per l'affidamento della struttura del Centro Sportivo



Pavesi di Milano, come da convenzione stipulata in data 18 giugno 2013 ed approvata con delibera consiliare n. 134/2013;

- 52 mila euro deriveranno dal canone di locazione 2019 dovuto dalla società FIT alla quale la Federazione ha concesso in locazione alcuni uffici della nuova sede federale.

1.08 Contributi del Comitato Italiano Paralimpico (CIP)

La voce di budget, pari a 342 mila euro, è costituita dai contributi 2019 assegnati alla Federazione dal Comitato Italiano Paralimpico (c.d. C.I.P.) con comunicazione prot. 701 del 31 ottobre 2018. Tali contributi sono destinati coerentemente con quanto stabilito dal C.I.P., ovvero:

Descrizione	Preventivo 2019
CONTRIBUTI A COPERTURA COSTI DEL PERSONALE IMPIEGATO NEL SITTING VOLLEY	41.632
CONTRIBUTI A COPERTURA COSTI ATTIVITA' PARALIMPICA/AL	250.000
CONTRIBUTI A COPERTURA COSTI ATTIVITA' SPORTIVA PARALIMPICA	50.000
totale	341.632

Tali contributi trovano correlazione, per 300 mila euro, nella sezione *Costi Preparazione Paralimpica*, per i quali lo stanziamento totale ammonta ad 528 mila euro.

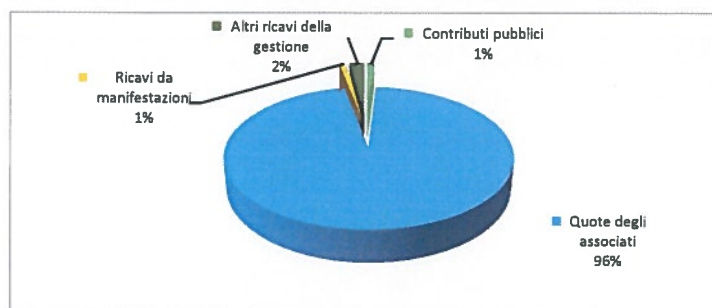
La restante parte, pari a 42 mila euro, è destinata alla copertura del costo della risorsa umana del C.I.P., assunta dalla Federazione con delibera consiliare n. 202/2013; tale importo trova pertanto correlazione nella voce “*Costi per il personale e collaborazioni*”.



2. VALORE DELLA PRODUZIONE DELLA STRUTTURA TERRITORIALE

Il Valore della Produzione delle Organizzazioni Periferiche previsto per il 2019, al netto dei contributi federali, è pari a circa 15,5 milioni di euro così composto:

Descrizione	PREVENTIVO 2019	PREVENTIVO agg. 2018	delta	delta %
Contributi pubblici	158.000	173.500	- 15.500	-9%
Quote degli associati	14.862.671	14.347.086	515.585	4%
Ricavi da manifestazioni	160.204	144.900	15.304	11%
Altri ricavi della gestione	322.814	357.324	- 34.510	-10%
TOTALE VALORE DELLA PRODUZIONE O.T.	15.503.689	15.022.810	480.879	3,2%



Nel valore della produzione dei comitati non sono inclusi i contributi che la Federazione centrale erogherà ai Comitati territoriali nel corso del 2019, in quanto in fase di preventivo la federazione non ha ancora comunicato, poiché non deliberati, i contributi assegnati a ciascun comitato. I contributi che la Federazione ha stanziato per il 2019 ammontano a 719 mila euro, e saranno oggetto di apposite note di variazione da parte delle Strutture Periferiche nel corso del 2019.

Dall'analisi delle entrate dei comitati emerge che il 96% del valore della produzione deriva dalle quote degli associati, la cui composizione è di seguito indicata:

Descrizione	€	% sul totale
Multe e tasse gara	11.112.844	75%
Diritti di segreteria	1.536.769	10%
Quote iscrizione a corsi	2.213.058	15%
Totale	14.862.671	100%



**COSTO DELLA PRODUZIONE****1.01 COSTI SEDE CENTRALE**

I costi della sede centrale previsti per l'esercizio 2019 ammontano a 27,3 milioni di euro e sono così composti:

Descrizione	Preventivo 2019	Preventivo agg. 2018	Differenza	Diff. %
COSTI ATTIVITA' SPORTIVA	17.609.159	32.425.295	-14.816.136	-46%
COSTI GENERALI E DI FUNZIONAMENTO	8.075.446	9.549.771	-1.474.325	-15%
ONERI DIVERSI DI GESTIONE	106.000	107.000	-1.000	-1%
ONERI FINANZIARI	490.799	-510.503	1.001.302	-196%
IMPOSTE SUL REDDITO	290.000	205.000	85.000	41%
TOTALE COSTI SEDE CENTRALE	26.571.404	41.776.563	-15.205.159	-36%
CONTRIBUTI A COMITATI PERIFERICI	733.201	814.000	-80.799	-10%
TOTALE STANZIAMENTI SEDE CENTRALE	27.304.605	42.590.563	-15.285.958	-36%

Il decremento dei costi per attività sportiva del 46% rispetto al 2018 è da imputarsi quasi totalmente al fatto che i valori del preventivo aggiornato 2018 comprendono i costi per l'organizzazione del Campionato Mondiale Maschile 2018, per il quale, a seguito di apposita nota di variazione, sono stati stanziati 13 milioni di euro.

Sul 2018, inoltre, sono stanziati i premi assegnati alle ragazze della senior femminile per la medaglia d'argento ai Campionati Mondiali femminili 2018 (circa 900 mila euro).

Ciò premesso, sulla base dei progetti presentati dai vari settori federali, le risorse disponibili risultano finalizzate alla realizzazione dei seguenti programmi di attività come di seguito esposto.

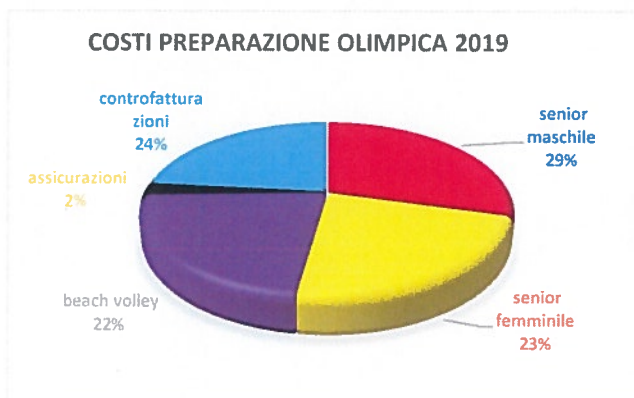
1.01.01. COSTI P.O. ED A.L.

Per la preparazione olimpica ad alto livello (P.O./A.L.) la Federazione ha stanziato circa 8,1 milioni di euro, di cui il 49%, pari a 3,9 milioni di euro, è finanziato con contributi CONI, mentre la parte restante è coperta con entrate proprie federali.

Le risorse disponibili sono state ripartite fra attività Nazionale ed Internazionale di preparazione olimpica ed alto livello (di seguito abbreviato come Attività Naz. ed Internaz. P.O. ed A.L.) per 4,9 milioni di euro, e rappresentative Nazionali per 3,2 milioni di euro.

Per quanto riguarda i costi *Attività Naz. ed Internaz. P.O. ed A.L.*, di cui al programma *1.01.01.01*, le risorse sono state assegnate nel seguente modo:

Centro di costo	Preventivo 2019
Senior maschile	1.427.700
Senior femminile	1.122.700
Beach volley	1.083.500
Assicurazioni	100.000
Controfatturazioni	1.142.634
Totale costi P.O.	4.876.534



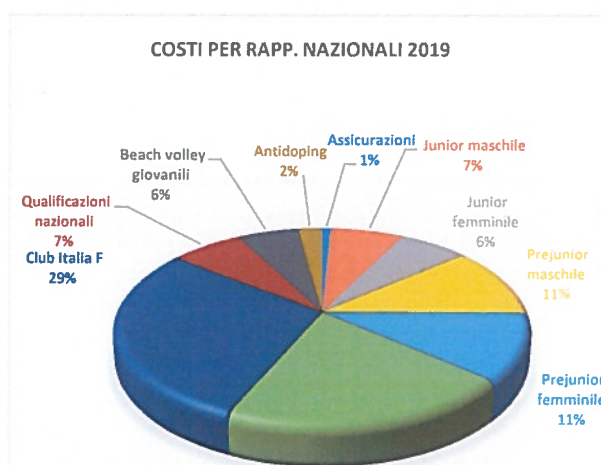
I programmi di spesa sono:

- *partecipazione a manifestazione internazionali/nazionali* (euro 2,1 milioni): le principali voci di costo sono le spese di trasferta e soggiorno (730 mila euro) e l'acquisto di materiale sportivo in contro fatturazione (1 milione di euro);
- *stage e allenamenti* (652 mila euro), principalmente costituiti da spese trasferta e soggiorno (539 mila euro);
- *compensi per prestazioni contrattuali* (euro 1,4 milioni), di cui 1,1 milioni di euro per staff tecnico ed euro 338 mila per staff sanitario; lo staff tecnico e sanitario di ciascuna squadra è composto da due allenatori, un assistente, due scoutman, un videoman, un preparatore atletico, un team manager, un medico; uno o due fisioterapista ed un internista cardiologo per tutte le nazionali;
- *interventi per gli atleti* (euro 735 mila), costituiti dalle borse di studio agli atleti.

Rispetto al preventivo aggiornato 2018 si rileva una diminuzione di circa il 13% dei costi *Attività Naz. ed Internaz. P.O. ed A.L.*, dovuta all'incidenza dei premi di classifica assegnati alle ragazze della senior femminile per la medaglia d'argento ai Campionati Mondiali femminili 2018 (circa 900 mila euro).

Per quanto riguarda i costi *Attività Rappresentative Nazionali*, di cui al programma *1.01.01.02*, la sezione riporta gli stanziamenti 2019 per le nazionali giovanili U21, U19, U17, per le nazionali giovanili di Beach Volley e per le squadre del Club Italia. L'ammontare stanziato in bilancio, pari circa a 3,2 milioni di euro ed è così suddiviso:

Centro di costo	Preventivo 2019
Assicurazioni	23.000
Junior maschile	214.250
Junior femminile	203.250
Prejunior maschile	365.750
Prejunior femminile	357.250
Club Italia M	657.000
Club Italia F	923.000
Qualificazioni nazionali	216.500
Beach volley giovanili	182.000
Antidoping	70.000
Totale COSTI RAPP.NAZ.LI	3.212.000



I programmi di spesa sono:

- *partecipazione a manifestazione internazionali/nazionali* (euro 1,7 milioni): le principali voci di costo sono le spese di trasferta e soggiorno (1,4 milioni di euro), le indennità agli atleti (111 mila euro), i contributi alle società sportive (121 mila euro).
- *stage e allenamenti* (796 mila euro), principalmente costituiti da spese trasferta e soggiorno (685 mila euro);
- *compensi per prestazioni contrattuali* (633 mila euro), di cui 458 mila euro per staff tecnico e 175 mila euro per staff sanitario;
- *spese per antidoping* (euro 70 mila).

Rispetto ai valori del preventivo aggiornato 2018 si rileva un maggiore stanziamento per le giovanili (+14%) in quanto nel 2019 le squadre parteciperanno ai tornei di qualificazione e ai Campionati Mondiali.



1.01.02. COSTI ATTIVITA' SPORTIVA

Per l'attività sportiva la Federazione ha stanziato 8,7 milioni di euro, ripartiti come di seguito:

Programma		Preventivo 2019	% sul totale
1.01.02.01.	Organizzazione Manifestaz. Sportive Intern.li	1.424.160	16%
1.01.02.02.	Organizzazione Manifestaz. Sportive Nazion.li	3.188.000	37%
1.01.02.03.	Partecipazione ad organismi internazionali	82.500	1%
1.01.02.04.	Formazione ricerca e documentazione	827.000	9%
1.01.02.05.	Promozione Sportiva	695.000	8%
1.01.02.06.	Contributi per l'attività sportiva	199.000	2%
1.01.02.08.	Altri costi per l'attività sportiva	1.900.000	22%
1.01.02.09.	Ammortamenti attività sportiva	405.000	5%
TOTALE COSTI ATTIVITA' SPORTIVA		8.720.660	100%

1.01.02.01 *Organizzazione manifestazioni internazionali*

La voce di bilancio è quella che ha subito la più rilevante variazione (- 90%) dovuta interamente all'incidenza, sul 2018, dei costi per l'organizzazione del Campionato Mondiale di pallavolo Maschile 2018, svolto dal 9 al 30 settembre 2018 in Italia, e per il quale la Fipav ha stanziato 13 milioni di euro, di cui 9 milioni di dollari versati alla FIVB a titolo di quote di iscrizione.

1.01.02.02 *Organizzazione manifestazioni nazionali*

Lo stanziamento del 2019 è pari ad euro 3,2 milioni ed è costituito principalmente dai compensi, indennità, gettoni ed altre utilità degli ufficiali di gara, arbitri, commissari e dalle correlate spese per rimborsi trasferta e soggiorno.

1.01.02.03 *Partecipazione ad organismi internazionali*

La somma stanziata è pari ad euro 82 mila ed è composta dalle spese di trasferta e soggiorno per i componenti italiani negli organismi e commissioni internazionali quali CEV, FIVB, ecc.

1.01.02.04 *Formazione, ricerca e documentazione*

Lo stanziamento per l'anno 2019, pari ad euro 842 mila, è destinato per 747 mila euro all'attività di formazione degli ufficiali di gara e formazione tecnici – allenatori.

L'importo restante, 80 mila euro, è destinato all'attività del settore Ricerca e Sviluppo che sarà impegnato anche nel 2019 in diversi progetti federali tra cui:



- il progetto *ECO VOLLEY*: si propone di caratterizzare tutte le manifestazioni di Pallavolo e Beach Volley come eventi sostenibili, sensibilizzando gli organizzatori al tema dell'ambiente e della protezione del clima. Il Progetto fornisce, oltre ad un Manuale Ambientale, 4 Guide Operative specifiche (per le Manifestazioni Promozionali Indoor e Outdoor, di Beach Volley e per Manifestazioni internazionali indoor) che vogliono essere uno strumento pratico che possa fornire indicazioni di supporto agli organizzatori, affinché prendano decisioni significative nel quadro dello sviluppo sostenibile.
- la *Certificazione di qualità del settore giovanile FIPAV*;
- lo *sportello fiscale on line*, strumento finalizzato ad offrire gratuitamente informazioni e consulenza alle associazioni e società sportive affiliate alla federazione e a tutti coloro che vi operano, siano dirigenti, tecnici, atleti.
- *progetto ISO26000*, progetto di posizionamento in chiave di sostenibilità conforme allo Standard internazionale ISO26000 che aggiunge alle tradizionali rendicontazioni un processo di sviluppo della sostenibilità secondo le direttive internazionali.

1.01.02.05 Promozione sportiva

La Federazione ha sempre rivolto particolare attenzione al mondo scolastico; per promuovere la pratica sportiva indirizzata ad un corretto sviluppo psicomotorio, propone e realizza ogni anno progetti ed eventi, anche in collaborazione al MIUR, destinati agli alunni di Istituti Scolastici di ogni ordine e grado.

Rispetto al preventivo aggiornato 2018, il preventivo 2019 rileva una variazione in diminuzione (pari ad euro 267 mila circa) in quanto nel 2018 si è svolto il progetto ASNF/POLFER che, come da convenzione stipulata, è volto alla "*promozione della cultura e della sicurezza della salute con particolare riferimento al sistema dei trasporti e nello specifico di quello ferroviario*"; tale progetto si presume verrà svolto anche nel 2019, ma non essendo ancora formalizzata l'apposita convenzione, in sede di predisposizione del preventivo non sono stati previsti né ricavi né costi; successivamente all'eventuale formalizzazione dell'accordo verrà presentata apposita nota di variazione.

L'attività di promozione sarà inoltre incentrata, anche nel 2019, nell'organizzazione di manifestazioni quali 1,2,3Volley, 1,2,3Minivolley, 3xVolley a scuola, Trofeo Park Volley Junior, progetto arbitri scolastici, giochi sportivi studenteschi, corsi di aggiornamento docenti di educazione fisica, partecipazione a fiere, convegni, ecc.



Lo stanziamento per promozione sportiva per il 2018 ammonta a 695 mila euro, di cui le due voci più significative sono “Acquisto materiale sportivo” e “Promozione, comunicazione e marketing” (pari rispettivamente ad euro 270 mila ed euro 200 mila).

1.01.02.06 Contributi per l'attività sportiva

Lo stanziamento di bilancio, pari ad euro 199 mila, è relativo ai contributi che la federazione eroga a società ed associazioni sportive per il sostegno alle trasferte disagiate (euro 100 mila) e alle Leghe sportive (euro 90 mila). Rispetto al preventivo aggiornato 2018 tale voce di bilancio ha subito un decremento del 74% dovuto all'incidenza, sui valori 2018, di un contributo straordinario di 500 mila euro assegnato alle società dal Consiglio Federale in sede di approvazione del bilancio consuntivo 2017.

1.01.02.08 Altri costi per l'attività sportiva

La voce di budget, pari ad euro 1,9 milioni, accoglie lo stanziamento per la copertura assicurativa degli associati.

1.01.03.04 COSTI ATTIVITA' PARALIMPICA

L'attività del Sitting volley è stata istituita dalla Federazione nel 2013, anno in cui il CIP ha ufficialmente concesso alla Fipav il riconoscimento ai fini sportivi della disciplina.

Per il 2019 la federazione ha stanziato, per il sitting volley, euro 800 mila, che andranno a coprire:

- per 528 mila euro, l'attività ordinaria del sitting volley, ovvero i costi per viaggi e trasferte, i compensi degli staff tecnici e sanitari, nonché interventi di sostegno economico verso gli atleti;
- per 272 mila euro, il progetto SIT2PLAY, interamente finanziato dalla Commissione Europea a seguito della vincita di un bando europeo.

La Federazione crede fortemente in questa attività, caratterizzata da innegabili risvolti sociali, come dimostrano sia la creazione, all'interno dell'organigramma federale, di una struttura interamente dedicata al Sitting Volley.



1.02 COSTI PER L'ATTIVITA' SPORTIVA DELLA STRUTTURA TERRITORIALE

Il bilancio preventivo 2019 delle organizzazioni territoriali è il risultato del consolidamento di tutti i bilanci preventivi dei Comitati Periferici, redatti con le modalità e sugli schemi di bilancio previsti dai regolamenti vigenti.

Risultano stanziati, per l'attività sportiva delle strutture territoriali, circa 11,4 milioni di euro, così ripartiti:

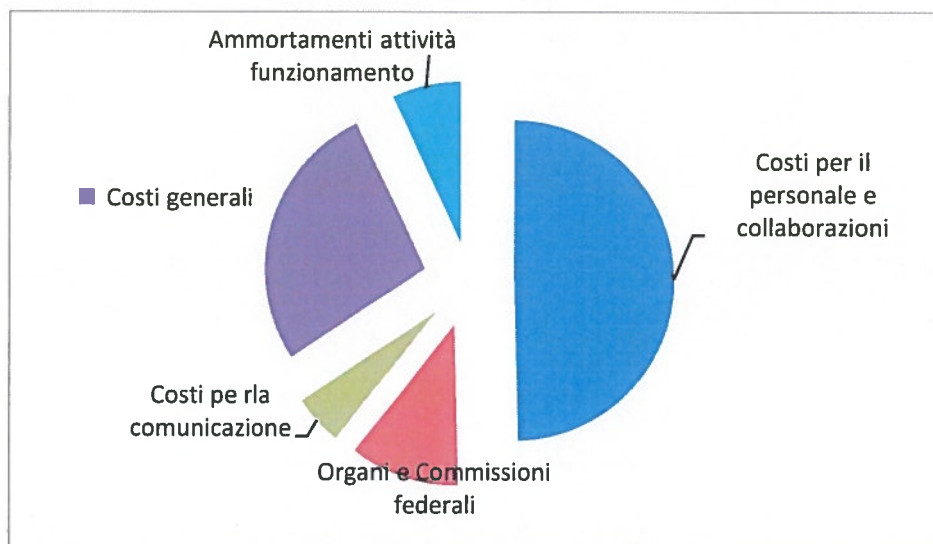
Descrizione	Preventivo 2019	Preventivo Agg. 2018	Delta	Delta %
Attività agonistica	2.484.634	2.433.697	50.937	2%
Organizzazione Manifestazioni Sportive	7.079.115	6.910.163	168.951	2%
Corsi di formazione	813.718	750.843	62.875	8%
Promozione sportiva	798.367	865.580	-67.213	-8%
Contributi all'attività sportiva	137.808	129.700	8.108	6%
Gestione impianti sportivi	67.300	38.700	28.600	74%
Tot. costi attività sportiva periferica	11.380.941	11.128.683	252.258	2,3%

Ai fini della predisposizione del budget, i contributi 2019 che la Fipav erogherà nel corso dell'anno, pari a 815 mila euro, trovano collocazione nella voce di costo CEB.999 "Progetti Federali" della sezione Costi per attività sportiva. L'importo è classificato in tale sezione provvisoriamente, in quanto in sede di predisposizione del bilancio preventivo il Consiglio federale non ha ancora proceduto ad assegnare, e pertanto a comunicare a ciascun Comitato, il valore del proprio contributo; il valore sopra indicato verrà pertanto riclassificato, nel corso del 2019, nei rispettivi conti CEB di destinazione a seguito di apposite note di variazione che saranno presentate dai Comitati stessi.

2.1 FUNZIONAMENTO E COSTI GENERALI DELLA SEDE CENTRALE

I costi per il funzionamento centrale per il 2019 sono stimati in circa 8,1 milioni di euro, e risultano distribuiti nei seguenti programmi di spesa:

Programma		Preventivo 2019	% sul totale
2.01.01	Costi per il personale e collaborazioni	4.012.846	50%
2.01.02	Organi e Commissioni federali	905.500	11%
2.01.03	Costi per la comunicazione	494.700	6%
2.01.04	Costi generali	2.187.400	27%
2.01.05	Ammortamenti attività funzionamento	475.000	6%
TOTALE COSTI ATTIVITA' SPORTIVA		8.075.446	100%



2.01.01 *COSTI PER IL PERSONALE E COLLABORAZIONI*

Tale voce di bilancio è pari ad euro 4 milioni; per quanto riguarda i costi per le retribuzioni del personale con contratto federale e per il personale ex Fipav tale voce trova completa e puntuale copertura nel contributo per il personale federale ed Ex CONI Servizi assegnato dalla Giunta CONI, come dettagliatamente descritto nella sezione Contributi CONI.

Sono esclusi i costi per i compensi dei collaboratori che sono invece completamente a carico Fipav.

2.01.02 *ORGANI E COMMISSIONI FEDERALI*

La voce di budget è pari a circa 905 mila di euro ed è finalizzata alla copertura dei costi di funzionamento di organi federali quali la Presidenza, il Consiglio Federale, la Giunta Esecutiva, il Collegio dei Revisori dei Conti e le Commissioni federali.



2.01.03 COSTI PER LA COMUNICAZIONE

La voce di bilancio è pari ad euro 495 mila ed è composta dalle spese preventivate per la promozione, la comunicazione ed il marketing; nello specifico, tale voce comprende le spese per la stampa di comunicati, opuscoli, annuari e servizi fotografici, i costi per gli acquisti spazi pubblicitari, le spese per la promozione anche via web attraverso social network, le provvigioni per intermediari pubblicitari. La previsione di spesa per il 2019 rileva un incremento del 20% (pari ad euro 83 mila) rispetto al preventivo agg.to 2018 per iniziative promozionali e per provvigioni su contratti di sponsorizzazioni.

2.01.04 COSTI GENERALI

I costi generali sono finalizzati a garantire il normale funzionamento della Federazione. Per l'anno 2019 è stato previsto uno stanziamento totale pari ad euro 2,2 milioni che saranno destinati principalmente a:

- **spese per manutenzione e sviluppo sistemi informativi e sito internet** (euro 233 mila), per spese di assistenza informatica destinati ai programmi di contabilità e gestione campionati utilizzati sia dai comitati territoriali che dalla sede centrale;
- **spese telefoniche e postali** (euro 200 mila), relativi alle spedizioni di materiale, ai costi di corrispondenza, alla telefonia mobile, alla rifusione al CONI delle utenze telefoniche e postali;
- **utenze e servizi** (euro 232 mila), relativi ad elettricità, acqua, nettezza urbana, canoni televisivi;
- **manutenzione ordinaria sede federale** (euro 213 mila): si riferiscono alle manutenzioni ordinarie della sede federale e dei macchinari in dotazione, nonché il servizio di pulizia dei locali Federali;
- **assicurazioni** (euro 223 mila), riguardanti i premi per le diverse polizze assicurative (responsabilità globale fabbricati civili, polizze sanitarie dipendenti, responsabilità civile, tutela giudiziaria, infortuni organi di gestione);
- **spese di trasporto e facchinaggio** (104 mila euro), per spedizione e trasporto di materiale sportivo, effettuato per esigenze connesse a tutta l'attività e di tutti i settori della Federazione;
- **costi per servizi e prestazioni giuridiche, amministrative e fiscali** (163 mila euro), relativi ai contratti di assistenza e consulenza in materia di diritto civile, amministrativo ed ordinamento sportivo, consulenza e assistenza in materia fiscale, tributaria, diritto del lavoro, contabile, incarico di verbalizzazione riunioni degli organi deliberanti e consultivi, incarico di



certificazione del bilancio federale;

- **commissioni bancarie** (160 mila euro), rappresentate dalle commissioni passive sui conti correnti bancari e postali della Federazione.

Relativamente ai contratti di assistenza e consulenza giuridica, civilistica, fiscale e informatica, si precisa che tutti gli incarichi sono conferiti a figure altamente qualificate e/o iscritte a particolari albi professionali, ed hanno per oggetto prestazioni specializzazione che non possono essere espletati dal personale federale.

2.01.05 AMMORTAMENTI

Il calcolo delle quote di ammortamento dei beni immateriali e materiali, sia dell'attività sportiva e del funzionamento, viene effettuato sulla base dei coefficienti ritenuti congrui in relazione ai criteri di valutazione sanciti dall'art. 2426 C.C. e sulla base del reale periodo di utilizzo; le quote di ammortamento sono quelle previste nel gruppo XX lettera D del D.M. 31.12.1988 e successive modificazioni ed integrazioni. Si precisa che gli ammortamenti riguardano anche i beni dislocati presso i Comitati Territoriali.

2.2 FUNZIONAMENTO E COSTI GENERALI DELLA STRUTTURA TERRITORIALE

Risultano stanziati, per il funzionamento e i costi generali delle strutture territoriali, circa 4,9 milioni di euro, così ripartiti:

Descrizione	Preventivo 2019	Preventivo AGG. 2018	Delta	Delta %
Costi per personale e collaboratori	505.745	482.845	22.900	5%
Organi e Commissioni	2.017.973	1.842.737	175.235	10%
Costi generali	2.322.231	2.292.523	29.708	1%
Totale costi funzionamento OT	4.845.949	4.618.105	227.843	4,9%

4.01 ONERI DIVERSI DI GESTIONE

La voce "*Oneri diversi di gestione*", comprende le previsioni di spesa relative al *CEB.108 Imposte indirette, tasse e contributi*.

L'importo stanziato per il 2019 riguarda il costo dell'IMU sulla sede federale e delle sedi territoriali di proprietà federale o in locazione (TASI).



CEC. PROVENTI E ONERI FINANZIARI

Nella sezione sono stanziati sia gli interessi attivi bancari e postali che gli interessi passivi su mutui, quest'ultimi pari ad euro 500 mila, calcolati in base ai piani di ammortamento dei contratti di mutuo esistenti.

CED. IMPOSTE SUL REDDITO

L'importo stanziato riguarda gli oneri tributari IRAP e IRES per l'anno 2019 ed è pari ad euro 290 mila.



PIANIFICAZIONE DI TESORERIA

La pianificazione di tesoreria riporta i valori dei flussi provenienti dalla gestione degli esercizi precedenti e dell'esercizio 2019 sia in entrata che in uscita, escludendo le voci di costo e ricavo a cui non corrispondono entrate o uscite monetarie (es. ammortamenti, accontamento TFR, contro-fatturazioni, ecc).

Facendo seguito alla comunicazione del CONI prot. n. 646 del 27 ottobre 2016 avente ad oggetto "Novità in tema di redazione dei bilanci introdotte dal Decreto Legislativo n. 139 del 2015", il prospetto di tesoreria è stato predisposto sul nuovo schema predisposto dagli uffici CONI.

PATRIMONIO NETTO

Il Fondo di Dotazione, previsto dall'art. 37 Cod. Civ., dall'art. 1 DPR 361/2000, dalle Circolari CONI n. 2 del 24 gennaio 2005 e n. 3 del 11 ottobre 2005, ammonta ad euro 2,5 milioni risultando così superiore rispetto al minimo previsto dalle prescrizioni CONI, come dimostrato nel prospetto seguente:

Descrizione	Saldo al 31.12.2015	Saldo al 31.12.2016	Saldo al 31.12.2017	Totale
Costo della produzione	42.937.887	43.250.135	41.400.509	127.588.532
Oneri finanziari	197.562	390.486	486.269	1.074.317
Oneri straordinari	898.183	-	-	898.183
Imposte sul reddito	152.019	195.327	293.537	640.883
TOTALE	44.185.651	43.835.948	42.180.314	130.201.914 (A)
Media ultimi tre anni	A/3 =	43.400.638 (B)		
Fondo di dotazione minimo CONI	B * 3% =	1.302.019 (C)		
Fondo dotazione FIPAV al 31.12.2017		2.500.000 (D)		
Eccedenza fondo dotazione rispetto minimo richiesto	(D) - (C)	1.197.981		



FEDERAZIONE ITALIANA PALLAVOLO
Il Presidente

Pietro Bruno Cattaneo



RELAZIONE DEL COLLEGIO DEI REVISORI LEGALI DEI CONTI
AL BILANCIO PREVISIONE 2019
DELLA FEDERAZIONE ITALIANA PALLAVOLO
SEDE LEGALE IN ROMA VIA VITORCHIANO, 81
CODICE FISCALE 05268880589- P. IVA 01382321006

Il Collegio dei Revisori Legali dei Conti della Fipav, nelle persone del Dott. Gaetano Napolione, Presidente, Dott. Vincenzo Marranzini e della Dott.ssa Assunta Carnevale, a seguito delle sedute svoltesi nei giorni 03 - 04 dicembre 2018 presso la Sede Legale di Roma, sita in via Vitorchiano n. 81, nello svolgimento delle proprie funzioni, redige la relazione di accompagnamento al Bilancio di Previsione 2019 della FIPAV, in ottemperanza all'art. 44 comma 2 lett. d) e comma 3 dello Statuto della FIPAV in vigore, aggiornato con le modifiche deliberate dalla 43° Assemblea Nazionale Straordinaria della FIPAV tenutasi a Bologna l'8 dicembre 2014 approvato con delibera del Presidente del Coni n. 151/79 del 17 ottobre 2014.

Premessa

Il C.O.N.I., ha comunicato, con propria lettera protocollo n. 384 del 05 novembre 2018, la proroga del termine per l'approvazione e trasmissione del bilancio preventivo 2019, entro e non oltre la data del 31 gennaio 2019.

Il Presidente della Federazione ha predisposto la convocazione del Consiglio Federale per i giorni 14 e 15 dicembre 2018 per procedere all'approvazione del bilancio di previsione 2019. Il Consiglio Federale, nell'approvare il bilancio di previsione entro il 31 dicembre 2018, non dovrà procedere all'assunzione di impegni di spesa in ragione di un dodicesimo.

Il bilancio di previsione 2019 è formato dai seguenti documenti:

- Schemi di budget economico (quadro riepilogativo, quadro analitico, quadro delle Organizzazioni Territoriali), degli investimenti/dismissioni, rendiconto finanziario.
- il Preventivo è accompagnato dal modello GIPSO/GIPAL 2019 da compilarsi on line nell'apposita area web riservata alla preparazione olimpica Coni; tale documento è un modello tecnico amministrativo avente le finalità di monitorare le attività di Preparazione Olimpica ad Alto Livello delle FSN.



Secondo quanto previsto dall'articolo 3 del regolamento di Amministrazione contabilità vigente, il bilancio di previsione oltre agli schemi di budget economico di cui sopra è costituito anche da:

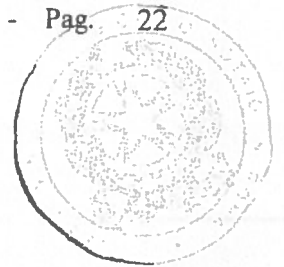
- Relazione del Presidente della Federazione recante l'esposizione degli obiettivi cui è finalizzata la pianificazione delle attività e l'indicazione dei criteri in base ai quali sono stati quantificati i ricavi ed i costi presunti.
- Relazione del Collegio dei Revisori recante valutazioni in ordine all'attendibilità dei ricavi, alla congruità dei costi, degli investimenti e dei finanziamenti e dell'equilibrio economico e finanziario.

Il Collegio ha ricevuto dalla Giunta Esecutiva in data 30 novembre 2018 i seguenti documenti:

- Schema Preventivo Economico (quadro riepilogativo sede) esercizio 2019;
- Schema Preventivo Economico (quadro analitico sede) esercizio 2019;
- Schema Preventivo Economico strutture territoriali – funzionari delegati (quadro analitico esercizio 2019;)
- Schema Preventivo Economico strutture territoriali – funzionari delegati (quadro riepilogativo) esercizio 2019;
- Prospetto Costi - Bilancio Preventivo 2019;
- Prospetto Ricavi – Bilancio Preventivo 2019;
- Pianificazione degli Investimenti/Dismissioni 2019;
- Schema Pianificazione Flussi di tesoreria esercizio 2019;
- Deliberazione sulla predisposizione del bilancio preventivo 2019 della Giunta Esecutiva;
- Relazione del Presidente della Federazione.

Il Collegio, al fine di poter esprimere le proprie valutazioni in ordine all'attendibilità dei dati esposti nel preventivo 2019, ha richiesto ed ottenuto dall'ufficio Amministrazione la documentazione a supporto del bilancio preventivo.

Il Collegio ha esaminato gli schemi di Budget 2019 e la relazione del Presidente - predisposti secondo il modello CONI.



Per quanto concerne le seguenti poste di bilancio:

Contributi CONI

Il Collegio ha accertato che i contributi indicati in bilancio sono pari ad Euro 9.299.974 così come comunicati dal C.O.N.I. Ente con mail del 22.11.2018. I contributi per le risorse umane sono stati determinati a cura del CONI sulla base della pianta organica federale.

Contributi Stato Regioni Ente

Il Collegio ha accertato che i contributi statali indicati in bilancio sono pari ad Euro 490.965, riguardanti contributi assegnati dall' Istituto per il Credito Sportivo, dal Ministero dei beni culturali e dalla Commissione Europea.

Contributi Comitato Italiano Paralimpico

Il Collegio ha accertato che i contributi indicati sono pari ad Euro 341.632 comunicati dal CIP con nota prot. 701 del 31 ottobre 2018. Tale contributo è comprensivo anche di quello afferente le spese per l'unica risorsa umana assegnata alla Federazione dal CIP.


Quote degli associati

La voce "Quote degli associati" è pari ad Euro 12.383.852.

Il Collegio rileva che il valore delle quote degli associati è stato stimato considerando l'andamento storico dei tesseramenti e prevedendo maggiori entrate per la voce "Tasse gara" derivanti principalmente dall'avvio della nuova serie A3 di campionato maschile.

Ricavi da pubblicità e sponsorizzazioni

Il Collegio accerta che tale voce di bilancio previsionale è pari ad Euro 3.452.361 per le sponsorizzazioni cash, mentre è pari ad Euro 1.142.694 per i fornitori ufficiali di materiale tecnico, per un totale di Euro 4.595.055. Gli importi dei ricavi da sponsorizzazione sono stati calcolati, alla data di redazione del preventivo 2019, in base ai contratti stipulati ed alle trattative in corso di definizione. Il Collegio accerta,



dunque, la puntuale e corretta applicazione del principio di competenza economica.

I ricavi da pubblicità iscritti nel preventivo sono esposti al netto dell'IVA, in quanto tutta l'attività legata alla valorizzazione dei marchi segue una gestione contabile e fiscale di tipo commerciale.

Attività sportiva paralimpica

Il Collegio evidenzia che la Federazione ha previsto spese per "personale con contratto federale" per Euro 41.632, spese per la "preparazione paralimpica" per Euro 250.000 nonché Euro 50.000 per "attività sportiva paralimpica".

Funzionamento e costi generali, Organi e Commissioni.

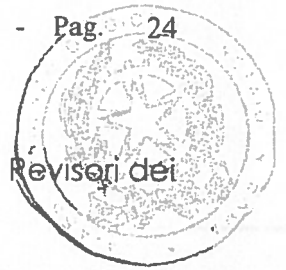
Il Collegio accerta che i dati della sezione Funzionamento e costi generali relativi al preventivo 2019, pari ad Euro 8.075.446, sono diminuiti di Euro 202.135; in particolar modo il Collegio evidenzia, per la sezione Funzionamento e Costi generali attività centrale, che:

- I costi del personale e collaborazioni, pari ad Euro 4.012.846 sono stati calcolati sulla base delle retribuzioni comunicate dal CONI tenendo conto dei contributi erogati ed adeguati alle esigenze effettive della Federazione. Per quanto riguarda i costi per le retribuzioni del personale con contratto federale e per il personale ex Fipav tale voce trova completa e puntuale copertura nel contributo per il personale federale ed Ex CONI Servizi assegnato dalla Giunta CONI.

Sono esclusi i costi per i compensi dei collaboratori che sono invece completamente a carico Fipav.

Il Collegio evidenzia che le principali variazioni intervenute concernono:

- o I costi del personale, i quali sono diminuiti del 1% (Euro 35.704). Tale decremento è conseguente al pensionamento di una risorsa;
- o Organi e Commissioni Federali sono in aumento di Euro 3.000 per lo stanziamento delle spese di funzionamento di organi federali quali la



Presidenza, il Consiglio Federale, la Giunta Esecutiva, il Collegio dei Revisori dei Conti e le Commissioni federali.

- I Costi generali sono diminuiti del 7% (Euro 157.400) principalmente per la diminuzione di provvigioni per intermediazione pubblicitaria.
- Ammortamenti sono in decremento del 17% (Euro 95.731). Si precisa che gli ammortamenti riguardano anche i beni dislocati presso i Comitati Territoriali.
- Il Collegio evidenzia che la Federazione ha imputato gli interessi passivi sulle rate di finanziamento relativo all'acquisto della nuova sede federale secondo il piano di ammortamento a tasso fisso.
- In merito alle assicurazioni, si specifica che la Federazione ha preventivato Euro 1.900.000,00 riguardanti i premi per le diverse polizze assicurative (responsabilità globale fabbricati civili, polizze sanitarie dipendenti, responsabilità civile, tutela giudiziaria, infortuni organi di gestione).
- Per la sezione Funzionamento e costi generali struttura territoriale: il Collegio accerta che i saldi indicati per il preventivo 2019 sono in incremento del 5% rispetto al preventivo aggiornato 2018, e sono pari ad Euro 4.845.949.

Il Collegio:

VERIFICATO:

- che la procedura applicata dalla Federazione per la redazione del Preventivo 2019 rispetta le istruzioni del CONI;
- che il Preventivo 2019 è stato redatto conformemente ai modelli CONI in vigore;
- che il Bilancio Preventivo è il risultato dell'aggregazione di n. 88 bilanci dei Comitati Territoriali;
- che tutti i Comitati territoriali hanno inviato il file telematico del proprio bilancio preventivo al fine di attuare la procedura automatica di elaborazione dello schema consolidato della struttura territoriale;



PRENDE ATTO:

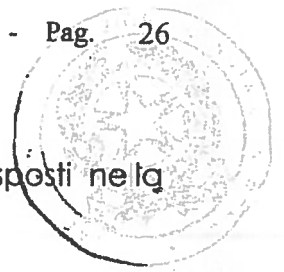
- che il Bilancio di previsione ha carattere autorizzatorio, costituendo limite agli impegni di spesa e che, la deliberazione da parte del Consiglio Federale di una serie di spese è subordinata al verificarsi dell'accertamento definitivo di alcune voci di entrata;
- che la Federazione ha presentato un terzo ricorso presso la Corte dei Conti, successivamente ai due precedenti ricorsi regolarmente accolti, in merito all'illegittimità nell'inserimento della stessa Federazione nell'elenco Istat;
- che si è in attesa della decisione della Corte Europea Sezione al fine di dichiarare l'illegittimità dell'inclusione delle Federazioni nell'elenco ISTAT delle Amministrazioni pubbliche inserite nel conto economico consolidato individuate ai sensi dell'art. 1 comma 3 della legge 196/2009.

RACCOMANDA:

al Consiglio Federale di:

- di attenersi, scrupolosamente, alle disposizioni del CONI, in osservanza alle direttive riguardanti il continuo miglioramento dell'efficienza e dell'efficacia della gestione;
- di adottare adeguati provvedimenti nei confronti dei Comitati Territoriali, qualora non rispettino, puntualmente, gli adempimenti previsti dallo Statuto Federale e dal Regolamento di Amministrazione e Contabilità anche con riferimento alla predisposizione delle riconciliazioni bancarie;
- di monitorare tutti gli accorpamenti delle strutture territoriali a seguito della riorganizzazione generale dei Comitati periferici;
- di non procedere all'assunzione di impegni di spesa prima di aver verificato l'accertamento definitivo delle entrate, in particolare delle entrate riguardanti gli sponsor in corso di definizione;
- di aver cura di assicurare il conseguimento delle entrate relative ad affiliazioni e tesseramento monitorando l'andamento quantitativo delle adesioni ed eventualmente provvedendo con la leva tariffaria;

VALUTA:



- attendibili i ricavi e congrui i costi in relazione ai programmi esposti nella Relazione del Presidente;
- attendibili i flussi di tesoreria e gli investimenti/dismissioni 2019;
- attendibile l'equilibrio economico finanziario risultante dai documenti di Bilancio di Previsione 2019.

Roma, 4 dicembre 2018

Il Collegio dei Revisori Legali dei Conti:

Dott. Gaetano Napolione

- Presidente

Dott. Vincenzo Marranzini

- Componente

Dott.ssa Assunta Carnevale

- Componente



FEDERAZIONE ITALIANA PALLAVOLO

DELIBERAZIONE DEL

N°	146	CONSIGLIO FEDERALE	del	14 dicembre 2018
-----------	------------	---------------------------	------------	-------------------------

OGGETTO: APPROVAZIONE BILANCIO PREVENTIVO 2019

PROPOSTA DELL'AREA	AMMINISTRAZIONE
UFFICIO/SETTORE	Amministrazione centrale

Esercizio	2018	Bilancio	2019
------------------	-------------	-----------------	-------------

IL CONSIGLIO FEDERALE

VISTO	l'articolo 37 dello Statuto Federale;
VISTO	l'articolo 6 comma 4 dello Statuto Federale;
RICHIAMATO	il Regolamento di Amministrazione e Contabilità;
RICHIAMATA	la delibera della Giunta Esecutiva n. 002/18 del 30 novembre 2018 di predisposizione del Bilancio di Previsione 2019, che, allegato alla presente delibera, ne forma parte integrale e sostanziale;
ESAMINATO	il Bilancio Preventivo 2019 predisposto dalla Giunta e riportante una previsione di pareggio economico;
ACQUISITA	la relazione del Collegio dei Revisori dei Conti con la quale è espressa l'attendibilità dell'equilibrio economico finanziario del bilancio Preventivo 2019;

DELIBERA

- ◆ l'approvazione del Bilancio Preventivo 2019, che presenta un risultato di equilibrio economico, predisposto secondo gli schemi di Bilancio CONI, che allegati alla presente delibera, ne formano parte integrante e sostanziale.



- ◆ Di delegare, come da delibera n.041/17 del 26/01/2017, il Segretario Generale ad assumere con propri provvedimenti, impegni di spesa per un massimo di euro 20.000,00 (ventimila/00) per ogni singolo provvedimento, per gli importi massimi previsti nel bilancio di previsione ed assegnati sui singoli obiettivi con la presente delibera.
- ◆ La trasmissione del Bilancio di Previsione 2019 alla Giunta Nazionale del CONI per la prescritta approvazione.

IL SEGRETARIO GENERALE

Alberto Rabiti

Handwritten signature of Alberto Rabiti in blue ink.

IL PRESIDENTE

Pietro Bruno Cattaneo

Handwritten signature of Pietro Bruno Cattaneo in blue ink.