



FEDERAZIONE ITALIANA PALLAVOLO
 CONTO ECONOMICO (QUADRO RIEPILOGATIVO)
 ESERCIZIO 2016

Mod. S/A

VALORE DELLA PRODUZIONE

Codice	Denominazione	A	B	Differenza A - B	
		Conto Economico 2016	Conto Economico 2015	€	%
1.	Attività Centrale				
1.01	Contributi CONI	9.908.348,93	9.114.251,92	794.097,01	9%
1.02	Contributi dello Stato, Regione, Enti Locali	302.455,06	499.270,15	-196.815,09	-39%
1.03	Quote degli associati:	11.763.592,50	11.261.110,35	502.482,15	4%
1.04	Ricavi da Manifestazioni Internazionali	348.333,41	838.206,13	-489.872,72	-58%
1.05	Ricavi da Manifestazioni Nazionali	629.154,59	6.970,63	622.183,96	8.926%
1.06	Ricavi da pubblicità e sponsorizzazioni	3.291.832,03	4.028.672,27	-736.840,24	-18%
1.07	Altri ricavi della gestione ordinaria	755.026,63	501.830,48	253.196,15	50%
1.08.	CONTRIBUTI COMITATO ITALIANO PARALIMPICO	137.990,05	122.765,00	15.225,05	12%
1.	Attività Centrale	27.136.733,20	26.373.076,93	763.656,27	3%
	<i>In % sul Valore della produzione</i>	<i>61,88%</i>	<i>59,22%</i>		
2.	Attività Struttura Territoriale				
2.02	Contributi dello Stato, Enti Locali, altri soggetti	383.629,13	1.170.001,54	-786.372,41	-67%
2.03	Quote degli associati	15.094.364,52	15.038.219,78	56.144,74	0%
2.04	Ricavi da manifestazioni	678.114,80	1.545.182,79	-867.067,99	-56%
2.05	Altri ricavi della gestione	563.808,36	411.176,50	152.631,86	37%
2.	Attività Struttura Territoriale	16.719.916,81	18.164.580,61	-1.444.663,80	-8%
	<i>In % sul Valore della produzione</i>	<i>38,12%</i>	<i>40,78%</i>		
	VALORE PRODUZIONE	43.856.650,01	44.537.657,54	-681.007,53	-2%

COSTO DELLA PRODUZIONE

Codice	Denominazione	A	B	Differenza A - B	
		Conto Economico 2016	Conto Economico 2015	€	%
1.	ATTIVITA' SPORTIVA				
1.01.	Costi per l'Attività Sportiva Centrale				
1.01.01.	Costi PO/AL				



FEDERAZIONE ITALIANA PALLAVOLO
CONTO ECONOMICO (QUADRO RIEPILOGATIVO)
ESERCIZIO 2016

Mod. S/A

COSTO DELLA PRODUZIONE

Codice	Denominazione	A	B	Differenza A - B	
		Conto Economico 2016	Conto Economico 2015	€	%
1.01.01.01.	Attività Naz. ed Internaz. P.O. ed A.L.	5.936.746,70	5.809.463,66	127.283,04	2%
1.01.01.02.	Attività rappresentative nazionali	2.791.806,67	2.545.839,95	245.966,72	10%
1.01.01.	Totale Costi PO/AL	8.728.553,37	8.355.303,61	373.249,76	4%
1.01.02.	Costi attività sportiva				
1.01.02.01.	Organizzazione Manifestaz. Sportive Intern.li	792.253,61	1.264.454,81	-472.201,20	-37%
1.01.02.02.	Organizz. Manifestazione Sportive Nazionali	3.006.217,15	2.945.435,81	60.781,34	2%
1.01.02.03.	Partecipazione ad organismi internazionali	63.116,96	49.548,18	13.568,78	27%
1.01.02.04.	Formazione ricerca e documentazione	647.607,08	547.342,14	100.264,94	18%
1.01.02.05.	Promozione Sportiva	1.144.676,33	513.868,90	630.807,43	123%
1.01.02.06.	Contributi per l'attività sportiva	247.893,00	265.425,00	-17.532,00	-7%
1.01.02.07.	Gestione impianti sportivi	434,90	0,00	434,90	
1.01.02.08.	Altri costi per l'attività sportiva	1.869.997,56	1.881.879,74	-11.882,18	-1%
1.01.02.09.	Ammortamenti attività sportiva	408.900,56	298.155,85	110.744,71	37%
1.01.02.	Totale Costi attività sportiva	8.181.097,15	7.766.110,43	414.986,72	5%
1.01.03.	COSTI PREPARAZIONE PARALIMPICA	140.818,97	72.594,83	68.224,14	94%
1.01.04.01.	Organizzazione manifestazioni Paralimpiche nazionali ed internazionali	8.795,70	19.774,80	-10.979,10	-56%
1.01.04.02.	Formazione ricerca e documentazione attività paralimpica	30.384,91	15.126,91	15.258,00	101%
1.01.04.	ATTIVITA' SPORTIVA PARALIMPICA	39.180,61	34.901,71	4.278,90	12%
1.01.	Costi per l'Attività Sportiva Centrale	17.089.650,10	16.228.910,58	860.739,52	5%
	<i>In % sul Costo della produzione</i>	39,51%	37,02%		
1.02.	Costi per att. sportiva della Strutt. Terr.				
1.02.	Costi per att. sportiva della Strutt. Terr.	12.437.854,58	13.260.716,71	-822.862,13	-6%
	<i>In % sul Costo della produzione</i>	28,76%	30,25%		
1.	ATTIVITA' SPORTIVA	29.527.504,68	29.489.627,29	37.877,39	0%
	<i>In % sul Valore della Produzione</i>	67,33%	66,21%		



FEDERAZIONE ITALIANA PALLAVOLO
 CONTO ECONOMICO (QUADRO RIEPILOGATIVO)
 ESERCIZIO 2016

Mod. S/A

COSTO DELLA PRODUZIONE

Codice	Denominazione	A	B	Differenza A - B	
		Conto Economico 2016	Conto Economico 2015	€	%
	<i>In % sul Costo della produzione</i>	68,27%	67,27%		
2.	FUNZIONAMENTO E COSTI GENERALI				
2.01.	<i>Funz. e costi generali attività centrale</i>				
2.01.01	Costi per il personale e collaborazioni	4.067.983,68	3.770.619,80	297.363,88	8%
2.01.02	Organi e Commissioni federali	818.921,93	760.272,02	58.649,91	8%
2.01.03.	Costi per la comunicazione	383.235,69	403.588,08	-20.352,39	-5%
2.01.04.	Costi generali	2.244.497,02	2.503.395,39	-258.898,37	-10%
2.01.05	Ammortamenti per funzionamento	518.320,34	311.335,73	206.984,61	66%
2.01.	<i>Funz. e costi generali attività centrale</i>	8.032.958,66	7.749.211,02	283.747,64	4%
	<i>In % sul Costo della produzione</i>	18,57%	17,68%		
2.02.	<i>Funz. e costi gen. Struttura Terr.</i>				
2.02.	<i>Funz. e costi gen. Struttura Terr.</i>	5.047.388,48	5.359.575,47	-312.186,99	-6%
	<i>In % sul Costo della produzione</i>	11,67%	12,23%		
2.	FUNZIONAMENTO E COSTI GENERALI	13.080.347,14	13.108.786,49	-28.439,35	0%
	<i>In % sul Valore della Produzione</i>	29,83%	29,43%		
	<i>In % sul Costo della produzione</i>	30,24%	29,90%		
3.01	<i>Accantonamento per rischi ed oneri</i>				
3.01	<i>Accantonamento per rischi ed oneri</i>	28.306,00	530.017,25	-501.711,25	-95%
	<i>In % sul Costo della produzione</i>	0,07%	1,21%		
3.02	<i>Accantonamento a fondo svalutazione crediti</i>				
3.02	<i>Accantonamento a fondo svalutazione crediti</i>	12.095,42	42.435,44	-30.340,02	-71%
	<i>In % sul Costo della produzione</i>	0,03%	0,10%		
3.	Accantonamenti	40.401,42	572.452,69	-532.051,27	-93%
	<i>In % sul Valore della Produzione</i>	0,09%	1,29%		
	<i>In % sul Costo della produzione</i>	0,09%	1,31%		
4.01	<i>Oneri diversi di gestione</i>				



FEDERAZIONE ITALIANA PALLAVOLO
CONTO ECONOMICO (QUADRO RIEPILOGATIVO)
ESERCIZIO 2016

Mod. S/A

COSTO DELLA PRODUZIONE

Codice	Denominazione	A	B	Differenza A - B	
		Conto Economico 2016	Conto Economico 2015	€	%
4.01	<i>Oneri diversi di gestione</i>	601.881,79	664.781,05	-62.899,26	-9%
	<i>In % sul Costo della produzione</i>	1,39%	1,52%		
4.	Oneri diversi di gestione	601.881,79	664.781,05	-62.899,26	-9%
	<i>In % sul Valore della Produzione</i>	1,37%	1,49%		
	<i>In % sul Costo della produzione</i>	1,39%	1,52%		
	COSTO DELLA PRODUZIONE	43.250.135,03	43.835.647,52	-585.512,49	-1%
	<i>In % sul Valore della Produzione</i>	98,62%	98,42%		
	Diff. Valori e Costi della Produz.	606.514,98	702.010,02	-95.495,04	-14%
	<i>In % sul Valore della Produzione</i>	1,38%	1,58%		

Codice	Denominazione	A	B	Differenza A - B	
		Conto Economico 2016	Conto Economico 2015	€	%
CEC.	Proventi ed Oneri finanziari	-385.893,18	-185.118,04	-200.775,14	108%
CED.	Proventi ed Oneri straordinari	0,00	0,00	0,00	
CEE.	Imposte sul reddito	-195.327,00	-205.755,63	10.428,63	-5%
	RISULTATO D'ESERCIZIO	25.294,80	311.136,35	-285.841,55	-92%



FEDERAZIONE ITALIANA PALLAVOLO
CONTO ECONOMICO (QUADRO ANALITICO)
ESERCIZIO 2016

Mod. S/A

VALORE DELLA PRODUZIONE

Codice	Denominazione	A	B	Differenza A - B	
		Conto Economico 2016	Conto Economico 2015	€	%
1.	Attività Centrale				
1.01	Contributi CONI				
CEA.001	Funzionamento ed attività sportiva	765.195,17	765.194,00	1,17	0%
CEA.002	Prepar. Olimpica e Alto Livello	4.360.775,97	3.660.776,00	699.999,97	19%
CEA.500	Contributi per uffici federali	849.999,67	800.000,00	49.999,67	6%
CEA.501	Contributi personale già con contratto federale	2.865.582,77	2.671.131,02	194.451,75	7%
CEA.502	Contributi costo lavoro personale ex CONI Servizi SpA	1.052.795,35	1.047.110,90	5.684,45	1%
CEA.504	Contributi per progetti speciali	14.000,00	18.000,00	-4.000,00	-22%
CEA.505	Contributi per Club olimpico		152.040,00	-152.040,00	-100%
1.01	Totale Contributi CONI	9.908.348,93	9.114.251,92	794.097,01	9%
1.02	Contributi dello Stato, Regione, Enti Locali				
CEA.031	Contributi dello Stato, Regione, Enti Locali, altri soggetti	302.455,06	499.270,15	-196.815,09	-39%
1.02	Totale Contributi dello Stato, Regione, Enti Locali	302.455,06	499.270,15	-196.815,09	-39%
1.03	Quote degli associati:				
CEA.007	Quote di affiliazione	1.867.955,43	1.907.010,88	-39.055,45	-2%
CEA.008	Quote di tesseramento	5.336.011,09	5.193.097,68	142.913,41	3%
CEA.009	Multe e tasse gara	3.445.965,40	2.969.656,86	476.308,54	16%
CEA.010	Diritti di segreteria	817.590,79	1.016.444,93	-198.854,14	-20%
CEA.011	Quote iscrizione a corsi	296.069,79	174.900,00	121.169,79	69%
1.03	Totale Quote degli associati:	11.763.592,50	11.261.110,35	502.482,15	4%
1.04	Ricavi da Manifestazioni Internazionali				
CEA.014	Contributi dalla Federazione Internazionale	327.538,47	453.133,13	-125.594,66	-28%
CEA.015	Contributi e rimborsi da altre organizzazioni	9.784,94	378.423,00	-368.638,06	-97%
CEA.017	Diritti televisivi		250,00	-250,00	-100%
CEA.019	Vendita biglietti	1.210,00		1.210,00	
CEA.026	Recuperi e rimborsi da terzi	9.800,00	6.400,00	3.400,00	53%
1.04	Totale Ricavi da Manifestazioni Internazionali	348.333,41	838.206,13	-489.872,72	-58%



FEDERAZIONE ITALIANA PALLAVOLO
CONTO ECONOMICO (QUADRO ANALITICO)
ESERCIZIO 2016

Mod. S/A

VALORE DELLA PRODUZIONE

Codice	Denominazione	A		B		Differenza A - B	
		Conto Economico 2016		Conto Economico 2015		€	%
1.05	Ricavi da Manifestazioni Nazionali						
CEA.015	Contributi e rimborsi da altre organizzazioni	623.313,88		5.000,00		618.313,88	12.366%
CEA.019	Vendita biglietti	5.840,71		1.970,63		3.870,08	196%
1.05	Totale Ricavi da Manifestazioni Nazionali	629.154,59		6.970,63		622.183,96	8.926%
1.06	Ricavi da pubblicità e sponsorizzazioni						
CEA.020	Sponsors istituzionali	2.339.617,10		2.332.518,16		7.098,94	0%
CEA.021	Fornitori ufficiali della Federazione	952.214,93		1.696.154,11		-743.939,18	-44%
1.06	Totale Ricavi da pubblicità e sponsorizzazioni	3.291.832,03		4.028.672,27		-736.840,24	-18%
1.07	Altri ricavi della gestione ordinaria						
CEA.023	Plusvalenze	1.960,00				1.960,00	
CEA.026	Recuperi e rimborsi da terzi	42.761,17		58.063,82		-15.302,65	-26%
CEA.027	Fitti attivi e convenzioni con terzi	131.316,94		80.000,00		51.316,94	64%
CEA.032	Proventi diversi	56,83		3.212,65		-3.155,82	-98%
CEA.040	Sopravvenienze e insussistenze attive non iscrivibili in altre voci	578.931,69		360.554,01		218.377,68	61%
1.07	Totale Altri ricavi della gestione ordinaria	755.026,63		501.830,48		253.196,15	50%
1.08.	CONTRIBUTI COMITATO ITALIANO PARALIMPICO						
CEA.501	Contributi personale già con contratto federale	32.990,05		32.765,00		225,05	1%
CEA.506	CONTRIBUTI CIP ATTIVITA' SPORTIVA PARALIMPICA	45.000,06		30.000,00		15.000,06	50%
CEA.507	CONTRIBUTI CIP PER PROMOZIONE	19.999,98		30.000,00		-10.000,02	-33%
cea.508	Contributi attività paralimpica	39.999,96		30.000,00		9.999,96	33%
1.08.	Totale CONTRIBUTI COMITATO ITALIANO PARALIMPICO	137.990,05		122.765,00		15.225,05	12%
1.	Totale Attività Centrale	27.136.733,20		26.373.076,93		763.656,27	3%
	<i>In % sul Valore della produzione</i>	61,88%		59,22%			
2.	Attività Struttura Territoriale						
2.02	Contributi dello Stato, Enti Locali, altri soggetti						
CEA.031	Contributi dello Stato, Regione, Enti Locali, altri soggetti	383.629,13		1.170.001,54		-786.372,41	-67%
2.02	Totale Contributi dello Stato, Enti Locali, altri soggetti	383.629,13		1.170.001,54		-786.372,41	-67%



FEDERAZIONE ITALIANA PALLAVOLO
CONTO ECONOMICO (QUADRO ANALITICO)
ESERCIZIO 2016

Mod. S/A

VALORE DELLA PRODUZIONE

Codice	Denominazione	A		B		Differenza A - B	
		Conto Economico 2016	Conto Economico 2015	Conto Economico 2016	Conto Economico 2015	€	%
2.03	Quote degli associati						
CEA.008	Quote di tesseramento		2.630,00		-2.630,00	-100%	
CEA.009	Multe e tasse gara	11.413.305,50	11.265.489,76		147.815,74	1%	
CEA.010	Diritti di segreteria	1.529.366,62	1.529.146,41		220,21	0%	
CEA.011	Quote iscrizione a corsi	2.151.692,40	2.240.803,61		-89.111,21	-4%	
CEA.029	Quote abbonamento a pubblicazioni		150,00		-150,00	-100%	
2.03	Totale Quote degli associati	15.094.364,52	15.038.219,78		56.144,74	0%	
2.04	Ricavi da manifestazioni						
CEA.016	Pubblicità, sponsorizzazioni	259.507,67	487.218,03		-227.710,36	-47%	
CEA.018	Vendita di materiale promozionale	65.810,04	137.450,82		-71.640,78	-52%	
CEA.019	Vendita biglietti	352.797,09	920.513,94		-567.716,85	-62%	
2.04	Totale Ricavi da manifestazioni	678.114,80	1.545.182,79		-867.067,99	-56%	
2.05	Altri ricavi della gestione						
CEA.011	Quote iscrizione a corsi	73.859,10	8.561,00		65.298,10	763%	
CEA.024	Vendita di Pubblicazioni, materiale didattico e altro materiale sportivo	15.717,99	13.311,66		2.406,33	18%	
CEA.026	Recuperi e rimborsi da terzi	429.105,83	298.948,40		130.157,43	44%	
CEA.027	Fitti attivi e convenzioni con terzi	45.125,44	90.355,44		-45.230,00	-50%	
2.05	Totale Altri ricavi della gestione	563.808,36	411.176,50		152.631,86	37%	
2.	Totale Attività Struttura Territoriale	16.719.916,81	18.164.580,61		-1.444.663,80	-8%	
	In % sul Valore della produzione	38,12%	40,78%				
	VALORE PRODUZIONE	43.856.650,01	44.537.657,54		-681.007,53	-2%	



FEDERAZIONE ITALIANA PALLAVOLO
CONTO ECONOMICO (QUADRO ANALITICO)
ESERCIZIO 2016

Mod. S/A

COSTO DELLA PRODUZIONE

Codice	Denominazione	A	B	Differenza A - B	
		Conto Economico 2016	Conto Economico 2015	€	%
1.	ATTIVITA' SPORTIVA				
1.01.	Costi per l'Attività Sportiva Centrale				
1.01.01.	Costi PO/AL				
1.01.01.01.	<u>Attività Naz. ed Internaz. P.O. ed A.L.</u>				
1.01.01.01.01	<u>Partecipazione a Manif. Sport. Naz. - Intern. finalizzate alla Prep. Olimp.-Alto Livello</u>				
CEB.001	Spese di trasferta e soggiorno	764.975,01	724.318,40	40.656,61	6%
CEB.005	Acquisto materiale sportivo e attrezzature sportive non capitalizzabili	911.687,56	1.573.705,76	-662.018,20	-42%
CEB.006	Spese mediche	14.791,65	16.620,79	-1.829,14	-11%
CEB.007	Premi di classifica	1.388.000,00	570.442,64	817.557,36	143%
CEB.008	Premi di assicurazione	110.000,00	108.823,78	1.176,22	1%
CEB.010	Noleggio (materiale tecnico sportivo, attrezzature, impianti, automezzi, software)	56.343,50	43.999,98	12.343,52	28%
CEB.012	Quote di iscrizione e partecipazione a manifestazioni	29.664,63	45.218,77	-15.554,14	-34%
CEB.014	Trasporto e facchinaggio	11.882,56	14.958,66	-3.076,10	-21%
CEB.016	Altre spese	146.286,26	52.509,48	93.776,78	179%
CEB.018	Acquisto materiale di consumo	16.246,21	11.607,84	4.638,37	40%
CEB.065	Canoni ed oneri locativi	25.399,89	12.660,67	12.739,22	101%
1.01.01.01.01	Totale Partecipazione a Manif. Sport. Naz. - Intern. finalizzate alla Prep. Olimp.-Alto Livello	3.475.277,27	3.174.866,77	300.410,50	9%
1.01.01.01.02	<u>Allenamenti e stages</u>				
CEB.001	Spese di trasferta e soggiorno	264.935,18	356.534,41	-91.599,23	-26%
CEB.005	Acquisto materiale sportivo e attrezzature sportive non capitalizzabili		340,00	-340,00	-100%
CEB.006	Spese mediche	48.654,33	36.663,65	11.990,68	33%
CEB.010	Noleggio (materiale tecnico sportivo, attrezzature, impianti, automezzi, software)	8.196,72	93.350,00	-85.153,28	-91%
CEB.016	Altre spese		1.336,46	-1.336,46	-100%
CEB.018	Acquisto materiale di consumo	463,60	15.476,00	-15.012,40	-97%
CEB.065	Canoni ed oneri locativi		846,84	-846,84	-100%



FEDERAZIONE ITALIANA PALLAVOLO
CONTO ECONOMICO (QUADRO ANALITICO)
ESERCIZIO 2016

Mod. S/A

COSTO DELLA PRODUZIONE

Codice	Denominazione	A	B	Differenza A - B	
		Conto Economico 2016	Conto Economico 2015	€	%
1.01.01.01.02	Totale Allenamenti e stages	322.249,83	504.547,36	-182.297,53	-36%
1.01.01.01.04	<u>Compensi per prestazioni contrattuali</u>				
CEB.003	Compensi per staff tecnico	1.121.750,00	1.078.270,06	43.479,94	4%
CEB.004	Compensi per staff sanitario	309.750,00	240.502,00	69.248,00	29%
CEB.009	Compensi per distaccati Ministero	44.713,30	51.010,09	-6.296,79	-12%
1.01.01.01.04	Totale Compensi per prestazioni contrattuali	1.476.213,30	1.369.782,15	106.431,15	8%
1.01.01.01.05	<u>Interventi per gli atleti</u>				
CEB.006	Spese mediche	3.517,30	4.647,41	-1.130,11	-24%
CEB.021	Borse di studio	459.989,00	430.580,05	29.408,95	7%
CEB.022	Contributi per gli atleti ed altri soggetti	199.500,00	172.999,92	26.500,08	15%
CEB.505	Borse di studio agli atleti per il ClubOlimpico CONI		152.040,00	-152.040,00	-100%
1.01.01.01.05	Totale Interventi per gli atleti	663.006,30	760.267,38	-97.261,08	-13%
1.01.01.01.	Totale Attività Naz. ed Internaz. P.O. ed A.L.	5.936.746,70	5.809.463,66	127.283,04	2%
1.01.01.02	<u>Attività rappresentative nazionali</u>				
1.01.01.02.01	<u>Partecipaz. a Manif. sportive naz./inter.</u>				
CEB.001	Spese di trasferta e soggiorno	1.260.015,96	1.189.218,13	70.797,83	6%
CEB.002	Indennità, diarie e rimborsi forfettari	116.200,00	85.595,00	30.605,00	36%
CEB.005	Acquisto materiale sportivo e attrezzature sportive non capitalizzabili	651,22	465,67	185,55	40%
CEB.006	Spese mediche	8.076,05	13.599,05	-5.523,00	-41%
CEB.008	Premi di assicurazione	25.000,00	24.570,00	430,00	2%
CEB.010	Noleggio (materiale tecnico sportivo, attrezzature, impianti, automezzi, software)	160,25		160,25	
CEB.014	Trasporto e facchinaggio	8.158,00	1.098,00	7.060,00	643%
CEB.016	Altre spese	7.526,32	7.999,30	-472,98	-6%
CEB.018	Acquisto materiale di consumo	4.208,81	13.104,51	-8.895,70	-68%
CEB.065	Canoni ed oneri locativi	2.297,60	2.472,80	-175,20	-7%
CEB.120	Contributi ad associazioni e terzi	117.000,00	118.000,00	-1.000,00	-1%
1.01.01.02.01	Totale Partecipaz. a Manif.	1.549.294,21	1.456.122,46	93.171,75	6%



FEDERAZIONE ITALIANA PALLAVOLO
CONTO ECONOMICO (QUADRO ANALITICO)
ESERCIZIO 2016

Mod. S/A

COSTO DELLA PRODUZIONE

Codice	Denominazione	A	B	Differenza A - B	
		Conto Economico 2016	Conto Economico 2015	€	%
	sportive naz./inter.				
<u>1.01.01.02.02</u>	Allenamenti e stages				
CEB.001	Spese di trasferta e soggiorno	348.089,73	366.747,59	-18.657,86	-5%
CEB.002	Indennità, diarie e rimborsi forfettari	158.338,90	25.300,00	133.038,90	526%
CEB.004	Compensi per staff sanitario	5.668,00	2.837,35	2.830,65	100%
CEB.005	Acquisto materiale sportivo e attrezzature sportive non capitalizzabili		464,45	-464,45	-100%
CEB.006	Spese mediche	3.069,50	2.165,81	903,69	42%
CEB.016	Altre spese	751,79	459,95	291,84	63%
CEB.018	Acquisto materiale di consumo	3.173,70	6.534,51	-3.360,81	-51%
<u>1.01.01.02.02</u>	Totale Allenamenti e stages	519.091,62	404.509,66	114.581,96	28%
<u>1.01.01.02.04</u>	Compensi per prestazioni contrattuali				
CEB.003	Compensi per staff tecnico	503.725,00	481.762,40	21.962,60	5%
CEB.004	Compensi per staff sanitario	169.600,00	160.600,00	9.000,00	6%
<u>1.01.01.02.04</u>	Totale Compensi per prestazioni contrattuali	673.325,00	642.362,40	30.962,60	5%
<u>1.01.01.02.06</u>	Spese per antidoping				
CEB.001	Spese di trasferta e soggiorno	13.506,23	12.345,43	1.160,80	9%
CEB.023	Indennità, compensi, gettoni ed altre utilità Commissioni Antidoping	4.000,00	4.240,00	-240,00	-6%
CEB.024	Compensi per prestazioni tecnico-scientifiche (costi per servizi da professionisti)	12.000,00	12.000,00		
CEB.025	Spese controlli antidoping	20.589,61	14.260,00	6.329,61	44%
<u>1.01.01.02.06</u>	Totale Spese per antidoping	50.095,84	42.845,43	7.250,41	17%
<u>1.01.01.02</u>	Totale Attività rappresentative nazionali	2.791.806,67	2.545.839,95	245.966,72	10%
<u>1.01.01.</u>	Totale Costi PO/AL	8.728.553,37	8.355.303,61	373.249,76	4%
<u>1.01.02.</u>	Costi attività sportiva				
<u>1.01.02.01.</u>	Organizzazione Manifestaz. Sportive Intern.li				
CEB.001	Spese di trasferta e soggiorno	126.397,59	144.947,84	-18.550,25	-13%
CEB.002	Indennità, diarie e rimborsi forfettari	14.472,17	65.199,45	-50.727,28	-78%



FEDERAZIONE ITALIANA PALLAVOLO
CONTO ECONOMICO (QUADRO ANALITICO)
ESERCIZIO 2016

Mod. S/A

COSTO DELLA PRODUZIONE

Codice	Denominazione	A	B	Differenza A - B	
		Conto Economico 2016	Conto Economico 2015	€	%
CEB.005	Acquisto materiale sportivo e attrezzature sportive non capitalizzabili	8.242,84	26.959,49	-18.716,65	-69%
CEB.010	Noleggio (materiale tecnico sportivo, attrezzature, impianti, automezzi, software)	21.700,00	154.958,00	-133.258,00	-86%
CEB.012	Quote di iscrizione e partecipazione a manifestazioni	377.653,78	644.184,91	-266.531,13	-41%
CEB.013	Indennità, compensi, gettoni ed altre utilità ufficiali di gara, arbitri, commissari, cronometristi	13.822,36	13.203,65	618,71	5%
CEB.014	Trasporto e facchinaggio	20.030,00	24.238,63	-4.208,63	-17%
CEB.016	Altre spese	192,83	5.308,72	-5.115,89	-96%
CEB.018	Acquisto materiale di consumo	3.593,09	5.580,04	-1.986,95	-36%
CEB.024	Compensi per prestazioni tecnico-scientifiche (costi per servizi da professionisti)	13.823,95	39.874,08	-26.050,13	-65%
CEB.045	Produzione, diffusione e diritti per la trasmissione televisiva/radiofonica	192.325,00	140.000,00	52.325,00	37%
1.01.02.01.	Totale Organizzazione Manifestaz. Sportive Intern.II	792.253,61	1.264.454,81	-472.201,20	-37%
1.01.02.02.	Organizz. Manifestazione Sportive Nazionali				
CEB.001	Spese di trasferta e soggiorno	1.340.707,65	1.329.743,25	10.964,40	1%
CEB.002	Indennità, diarie e rimborsi forfettari	27.765,29	27.241,70	523,59	2%
CEB.006	Spese mediche	98,37		98,37	
CEB.007	Premi di classifica	47.000,00	52.847,50	-5.847,50	-11%
CEB.011	Coppe, medaglie, altro materiale premiazionale e onorificenze		14.796,16	-14.796,16	-100%
CEB.013	Indennità, compensi, gettoni ed altre utilità ufficiali di gara, arbitri, commissari, cronometristi	1.356.516,70	1.252.016,90	104.499,80	8%
CEB.014	Trasporto e facchinaggio	30.439,00	33.693,00	-3.254,00	-10%
CEB.016	Altre spese	99.176,00	101.343,42	-2.167,42	-2%
CEB.018	Acquisto materiale di consumo	2.217,28	4.036,32	-1.819,04	-45%
CEB.028	Contributi a Comitati Organizzatori	14.060,00	22.000,00	-7.940,00	-36%
CEB.029	Corrispettivo per ingaggio squadre partecipanti	19.450,00	28.100,00	-8.650,00	-31%
CEB.033	Promozione, comunicazione e marketing	16.784,66	23.950,23	-7.165,57	-30%
CEB.045	Produzione, diffusione e diritti per la trasmissione televisiva/radiofonica	52.002,20	55.667,33	-3.665,13	-7%
1.01.02.02.	Totale Organizz. Manifestazione Sportive Nazionali	3.006.217,15	2.945.435,81	60.781,34	2%



FEDERAZIONE ITALIANA PALLAVOLO
CONTO ECONOMICO (QUADRO ANALITICO)
ESERCIZIO 2016

Mod. S/A

COSTO DELLA PRODUZIONE

Codice	Denominazione	A	B	Differenza A - B	
		Conto Economico 2016	Conto Economico 2015	€	%
<u>1.01.02.03.</u>	<u>Partecipazione ad organismi internazionali</u>				
CEB.001	Spese di trasferta e soggiorno	62.076,96	47.972,18	14.104,78	29%
CEB.034	Quote di adesione ad organismi internazionali	1.040,00	1.576,00	-536,00	-34%
1.01.02.03.	Totale Partecipazione ad organismi internazionali	63.116,96	49.548,18	13.568,78	27%
<u>1.01.02.04.</u>	<u>Formazione ricerca e documentazione</u>				
<u>1.01.02.04.01.</u>	<u>Corsi di formaz.quadri tecnici</u>				
CEB.001	Spese di trasferta e soggiorno	244.334,37	232.596,09	11.738,28	5%
CEB.002	Indennità, diarie e rimborsi forfettari	10.063,50	14.983,00	-4.919,50	-33%
CEB.018	Acquisto materiale di consumo	10.925,74	12.826,61	-1.900,87	-15%
CEB.024	Compensi per prestazioni tecnico-scientifiche (costi per servizi da professionisti)	22.093,00	33.294,00	-11.201,00	-34%
CEB.033	Promozione, comunicazione e marketing	64.623,21	52.762,56	11.860,65	22%
CEB.042	Organizzazione e partecipazione a convegni, seminari, congressi e conferenze stampa	187.997,42	113.272,56	74.724,86	66%
CEB.043	Costi per acquisti di materiale didattico e per servizi di traduzione / video	39.555,20	38.394,70	1.160,50	3%
1.01.02.04.01.	Totale Corsi di formaz.quadri tecnici	579.592,44	498.129,52	81.462,92	16%
<u>1.01.02.04.04.</u>	<u>Ricerca e documentazione</u>				
CEB.016	Altre spese	696,30	4.602,15	-3.905,85	-85%
CEB.024	Compensi per prestazioni tecnico-scientifiche (costi per servizi da professionisti)	51.000,00	7.300,00	43.700,00	599%
CEB.040	Compensi per servizi tecnico-scientifici (costi per servizi da società)	2.318,00	4.461,60	-2.143,60	-48%
CEB.042	Organizzazione e partecipazione a convegni, seminari, congressi e conferenze stampa	4.252,54	10.968,60	-6.716,06	-61%
CEB.043	Costi per acquisti di materiale didattico e per servizi di traduzione / video	9.747,80	21.880,27	-12.132,47	-55%
1.01.02.04.04.	Totale Ricerca e documentazione	68.014,64	49.212,62	18.802,02	38%
1.01.02.04.	Totale Formazione ricerca e documentazione	647.607,08	547.342,14	100.264,94	18%



FEDERAZIONE ITALIANA PALLAVOLO
CONTO ECONOMICO (QUADRO ANALITICO)
ESERCIZIO 2016

Mod. S/A

COSTO DELLA PRODUZIONE

Codice	Denominazione	A	B	Differenza A - B	
		Conto Economico 2016	Conto Economico 2015	€	%
<u>1.01.02.05.</u>	<u>Promozione Sportiva</u>				
CEB.001	Spese di trasferta e soggiorno	176.796,50	41.055,31	135.741,19	331%
CEB.005	Acquisto materiale sportivo e attrezzature sportive non capitalizzabili	169.354,65	199.129,75	-29.775,10	-15%
CEB.010	Noleggio (materiale tecnico sportivo, attrezzature, impianti, automezzi, software)	99.082,46		99.082,46	
CEB.011	Coppe, medaglie, altro materiale premiazionale e onorificenze		1.890,00	-1.890,00	-100%
CEB.013	Indennità, compensi, gettoni ed altre utilità ufficiali di gara, arbitri, commissari, cronometristi	28.262,57	5.890,00	22.372,57	380%
CEB.014	Trasporto e facchinaggio	110.115,04	297,00	109.818,04	36.976%
CEB.016	Altre spese	456,50		456,50	
CEB.018	Acquisto materiale di consumo	16.114,61		16.114,61	
CEB.024	Compensi per prestazioni tecnico-scientifiche (costi per servizi da professionisti)	45.300,00	26.325,00	18.975,00	72%
CEB.031	Assistenza medica, antidoping	402,00		402,00	
CEB.033	Promozione, comunicazione e marketing	448.792,00	189.281,84	259.510,16	137%
CEB.120	Contributi ad associazioni e terzi	50.000,00	50.000,00		
1.01.02.05.	Totale Promozione Sportiva	1.144.676,33	513.868,90	630.807,43	123%
<u>1.01.02.06.</u>	<u>Contributi per l'attività sportiva</u>				
CEB.058	Contributi a Società e Associazioni Sportive	202.998,00	209.000,00	-6.002,00	-3%
CEB.061	Contributi ad altri soggetti	2.220,00	5.000,00	-2.780,00	-56%
CEB.062	Contributi a Leghe	42.675,00	51.425,00	-8.750,00	-17%
1.01.02.06.	Totale Contributi per l'attività sportiva	247.893,00	265.425,00	-17.532,00	-7%
<u>1.01.02.07.</u>	<u>Gestione impianti sportivi</u>				
CEB.016	Altre spese	434,90		434,90	
1.01.02.07.	Totale Gestione Impianti sportivi	434,90	0,00	434,90	
<u>1.01.02.08.</u>	<u>Altri costi per l'attività sportiva</u>				
CEB.008	Premi di assicurazione	1.869.997,56	1.881.879,74	-11.882,18	-1%
1.01.02.08.	Totale Altri costi per l'attività sportiva	1.869.997,56	1.881.879,74	-11.882,18	-1%



FEDERAZIONE ITALIANA PALLAVOLO
CONTO ECONOMICO (QUADRO ANALITICO)
ESERCIZIO 2016

Mod. S/A

COSTO DELLA PRODUZIONE

Codice	Denominazione	A	B	Differenza A - B	
		Conto Economico 2016	Conto Economico 2015	€	%
<u>1.01.02.09</u>	<u>Ammortamenti attività sportiva</u>				
CEB.067	Ammortamento immobilizzazioni materiali	47.603,09	60.443,00	-12.839,91	-21%
CEB.068	Ammortamento immobilizzazioni immateriali	361.297,47	237.712,85	123.584,62	52%
1.01.02.09	Totale Ammortamenti attività sportiva	408.900,56	298.155,85	110.744,71	37%
1.01.02.	Totale Costi attività sportiva	8.181.097,15	7.766.110,43	414.986,72	5%
1.01.03.	COSTI PREPARAZIONE PARALIMPICA				
CEB.001	Spese di trasferta e soggiorno	88.778,97	43.246,58	45.532,39	105%
CEB.002	Indennità, diarie e rimborsi forfettari	51.910,00	29.348,25	22.561,75	77%
CEB.012	Quote di iscrizione e partecipazione a manifestazioni	130,00		130,00	
1.01.03.	Totale COSTI PREPARAZIONE PARALIMPICA	140.818,97	72.594,83	68.224,14	94%
1.01.04.	ATTIVITA' SPORTIVA PARALIMPICA				
<u>1.01.04.01.</u>	<u>Organizzazione manifestazioni Paralimpiche nazionali ed internazionali</u>				
CEB.001	Spese di trasferta e soggiorno		19.774,80	-19.774,80	-100%
CEB.033	Promozione, comunicazione e marketing	8.795,70		8.795,70	
1.01.04.01.	Totale Organizzazione manifestazioni Paralimpiche nazionali ed Internazionali	8.795,70	19.774,80	-10.979,10	-56%
<u>1.01.04.02.</u>	<u>Formazione ricerca e documentazione attività paralimpica</u>				
<u>1.01.04.02.01</u>	<u>Corsi di formazione quadri tecnici ed ufficiali gara</u>				
CEB.001	Spese di trasferta e soggiorno	3.238,02	4.918,60	-1.680,58	-34%
CEB.014	Trasporto e facchinaggio	5.002,00		5.002,00	
CEB.016	Altre spese	15.142,74		15.142,74	
CEB.033	Promozione, comunicazione e marketing	248,88	5.882,56	-5.633,68	-96%
CEB.042	Organizzazione e partecipazione a convegni, seminari, congressi e conferenze stampa	6.125,37	4.325,75	1.799,62	42%
CEB.043	Costi per acquisti di materiale didattico e per servizi di traduzione / video	537,90		537,90	
1.01.04.02.01	Totale Corsi di formazione quadri tecnici ed ufficiali gara	30.294,91	15.126,91	15.168,00	100%



FEDERAZIONE ITALIANA PALLAVOLO
CONTO ECONOMICO (QUADRO ANALITICO)
ESERCIZIO 2016

Mod. S/A

COSTO DELLA PRODUZIONE

Codice	Denominazione	A		B		Differenza A - B	
		Conto Economico 2016		Conto Economico 2015		€	%
1.01.04.02.02	Corsi di formazione pe raltri soggetti						
CEB.011	Coppe, medaglie, altro materiale premiazionale e onorificenze	90,00				90,00	
1.01.04.02.02	Totale Corsi di formazione pe raltri soggetti	90,00		0,00		90,00	
1.01.04.02.	Totale Formazione ricerca e documentazione attività paralimpica	30.384,91		15.126,91		15.258,00	101%
1.01.04.	Totale ATTIVITA' SPORTIVA PARALIMPICA	39.180,61		34.901,71		4.278,90	12%
1.01.	Totale Costi per l'Attività Sportiva Centrale	17.089.650,10		16.228.910,58		860.739,52	5%
	<i>In % sul Costo della produzione</i>	39,51%		37,02%			
1.02.	Costi per att. sportiva della Strutt. Terr.						
1.02.	Totale Costi per att. sportiva della Strutt. Terr.	12.437.854,58		13.260.716,71		-822.862,13	-6%
	<i>In % sul Costo della produzione</i>	28,76%		30,25%			
1.	Totale ATTIVITA' SPORTIVA	29.527.504,68		29.489.627,29		37.877,39	0%
	<i>In % sul Valore della Produzione</i>	67,33%		66,21%			
	<i>In % sul Costo della produzione</i>	68,27%		67,27%			
2.	FUNZIONAMENTO E COSTI GENERALI						
2.01.	Funz. e costi generali attività centrale						
2.01.01	Costi per il personale e collaborazioni						
CEB.073	Personale Federale - retribuzione ordinaria	1.499.688,84		1.313.289,16		186.399,68	14%
CEB.074	Personale Federale - straordinari	152.286,85		182.203,21		-29.916,36	-16%
CEB.075	Personale Federale - oneri previdenziali	494.155,43		438.733,39		55.422,04	13%
CEB.077	Personale Federale - Trattamento di fine rapporto	96.424,44		103.858,22		-7.433,78	-7%
CEB.079	Personale Federale - rimborsi spese di trasferta a piè di lista	34.586,65		43.586,81		-9.000,16	-21%
CEB.080	Collaboratori - compensi	81.489,55		103.085,83		-21.596,28	-21%
CEB.081	Collaboratori - oneri previdenziali	18.266,35		25.212,27		-6.945,92	-28%
CEB.083	Collaboratori - Rimborso spese missioni	5.340,00				5.340,00	
CEB.086	Costi di formazione del personale	53.183,00		11.498,00		41.685,00	363%
CEB.200	Personale ex CONI Servizi SpA retribuzione ordinaria	823.021,66		686.722,10		136.299,56	20%



FEDERAZIONE ITALIANA PALLAVOLO
CONTO ECONOMICO (QUADRO ANALITICO)
ESERCIZIO 2016

Mod. S/A

COSTO DELLA PRODUZIONE

Codice	Denominazione	A	B	Differenza A - B	
		Conto Economico 2016	Conto Economico 2015	€	%
CEB.201	Personale ex CONI Servizi SpA retribuzione straordinaria	25.155,73	28.106,41	-2.950,68	-10%
CEB.202	Oneri a carico azienda personale ex CONI Servizi SpA	284.236,00	219.713,38	64.522,62	29%
CEB.205	Premi di produzione personale ex CONI Servizi SpA	111.315,05	166.034,74	-54.719,69	-33%
CEB.206	Accantonamento TFR personale ex CONI Servizi SpA	48.810,77	52.529,02	-3.718,25	-7%
CEB.208	Premi di produzione personale già federale	235.265,99	298.450,04	-63.184,05	-21%
CEB.210	Accantonamento fondo di previdenza complementare (1%)	25.994,86	20.140,74	5.854,12	29%
CEB.300	Buoni pasto/ticket restaurant	76.902,51	75.856,48	1.046,03	1%
CEB.800	Interventi ass.li al personale	1.860,00	1.600,00	260,00	16%
2.01.01	Totale Costi per il personale e collaborazioni	4.067.983,68	3.770.619,80	297.363,88	8%
2.01.02	Organi e Commissioni federali				
CEB.001	Spese di trasferta e soggiorno	277.105,89	268.791,92	8.313,97	3%
CEB.087	Indennità, compensi, gettoni ed altre utilità Organi di gestione	293.399,06	259.017,65	34.381,41	13%
CEB.088	Indennità, compensi, gettoni ed altre utilità Collegio dei Revisori dei conti	39.391,98	29.119,45	10.272,53	35%
CEB.089	Indennità, compensi, gettoni ed altre utilità Organi di giustizia sportiva	95.475,00	103.393,00	-7.918,00	-8%
CEB.091	Indennità, compensi, gettoni ed altre utilità Commissioni federali	113.550,00	99.950,00	13.600,00	14%
2.01.02	Totale Organi e Commissioni federali	818.921,93	760.272,02	58.649,91	8%
2.01.03.	Costi per la comunicazione				
CEB.001	Spese di trasferta e soggiorno	12.325,25	7.849,55	4.475,70	57%
CEB.016	Altre spese	197,25		197,25	
CEB.033	Promozione, comunicazione e marketing	180.304,02	207.681,37	-27.377,35	-13%
CEB.042	Organizzazione e partecipazione a convegni, seminari, congressi e conferenze stampa	6.760,32	4.070,20	2.690,12	66%
CEB.093	Stampa e spedizione costo rivista federale	105.443,58	108.577,99	-3.134,41	-3%
CEB.095	Comunicati, opuscoli, annuari e servizi fotografici	31.642,81	29.508,97	2.133,84	7%
CEB.097	Compensi per prestazioni connesse alla pubblicità e promozione	46.562,46	45.900,00	662,46	1%
2.01.03.	Totale Costi per la comunicazione	383.235,69	403.588,08	-20.352,39	-5%



FEDERAZIONE ITALIANA PALLAVOLO
CONTO ECONOMICO (QUADRO ANALITICO)
ESERCIZIO 2016

Mod. S/A

COSTO DELLA PRODUZIONE

Codice	Denominazione	A	B	Differenza A - B	
		Conto Economico 2016	Conto Economico 2015	€	%
2.01.04.	Costi generali				
CEB.001	Spese di trasferta e soggiorno	33.064,72	55.752,85	-22.688,13	-41%
CEB.008	Premi di assicurazione	192.585,63	181.992,98	10.592,65	6%
CEB.010	Noleggio (materiale tecnico sportivo, attrezzature, impianti, automezzi, software)	14.914,83	551,44	14.363,39	2.605%
CEB.014	Trasporto e facchinaggio	191.784,49	141.171,40	50.613,09	36%
CEB.016	Altre spese	48.879,53	26.063,37	22.816,16	88%
CEB.018	Acquisto materiale di consumo	39.718,23	25.019,05	14.699,18	59%
CEB.030	Manutenzione ordinaria	191.849,79	93.257,46	98.592,33	106%
CEB.043	Costi per acquisti di materiale didattico e per servizi di traduzione / video	1.834,88	891,82	943,06	106%
CEB.064	Utenze e servizi	148.411,09	112.281,88	36.129,21	32%
CEB.065	Canoni ed oneri locativi	470.060,37	1.037.344,67	-567.284,30	-55%
CEB.096	Servizi giuridici, amministrativi e fiscali (costi per servizi da società)	65.184,60	53.974,60	11.210,00	21%
CEB.098	Spese per manutenzione e sviluppo sistemi informativi e sito internet	222.258,95	185.244,99	37.013,96	20%
CEB.099	Prestazioni giuridiche, amministrative e fiscali (costi per servizi da professionisti)	186.272,43	123.965,73	62.306,70	50%
CEB.100	Spese per liti, arbitrati e risarcimenti	9.032,49	100,00	8.932,49	8.932%
CEB.101	Spese postali e telefoniche	197.486,84	173.986,57	23.500,27	14%
CEB.105	Spese di rappresentanza	22.130,30	20.208,56	1.921,74	10%
CEB.106	Commissioni bancarie e postali	155.344,75	222.561,80	-67.217,05	-30%
CEB.107	Provvigioni per intermediazione pubblicitaria	38.000,00	24.000,00	14.000,00	58%
CEB.108	Imposte indirette, tasse e contributi		8.380,32	-8.380,32	-100%
CEB.109	Costo per la sicurezza del personale	15.683,10	16.645,90	-962,80	-6%
2.01.04.	Totale Costi generali	2.244.497,02	2.503.395,39	-258.898,37	-10%
2.01.05	Ammortamenti per funzionamento				
CEB.067	Ammortamento immobilizzazioni materiali	474.708,23	216.656,51	258.051,72	119%
CEB.068	Ammortamento immobilizzazioni immateriali	43.612,11	94.679,22	-51.067,11	-54%
2.01.05	Totale Ammortamenti per funzionamento	518.320,34	311.335,73	206.984,61	66%



FEDERAZIONE ITALIANA PALLAVOLO
CONTO ECONOMICO (QUADRO ANALITICO)
ESERCIZIO 2016

Mod. S/A

COSTO DELLA PRODUZIONE

Codice	Denominazione	A	B	Differenza A - B	
		Conto Economico 2016	Conto Economico 2015	€	%
2.01.	Totale Funz. e costi generali attività centrale	8.032.958,66	7.749.211,02	283.747,64	4%
	<i>In % sul Costo della produzione</i>	18,57%	17,68%		
2.02.	Funz. e costi gen. Struttura Terr.				
2.02.	Totale Funz. e costi gen. Struttura Terr.	5.047.388,48	5.359.575,47	-312.186,99	-6%
	<i>In % sul Costo della produzione</i>	11,67%	12,23%		
2.	Totale FUNZIONAMENTO E COSTI GENERALI	13.080.347,14	13.108.786,49	-28.439,35	0%
	<i>In % sul Valore della Produzione</i>	29,83%	29,43%		
	<i>In % sul Costo della produzione</i>	30,24%	29,90%		
3.	Accantonamenti				
3.01	Accantonamento per rischi ed oneri				
CEB.070	Accantonamento cause legali in corso	28.306,00	530.017,25	-501.711,25	-95%
3.01	Totale Accantonamento per rischi ed oneri	28.306,00	530.017,25	-501.711,25	-95%
	<i>In % sul Costo della produzione</i>	0,07%	1,21%		
3.02	Accantonamento a fondo svalutazione crediti				
CEB.603	Accantonamento Fondo svalutazione crediti	12.095,42	42.435,44	-30.340,02	-71%
3.02	Totale Accantonamento a fondo svalutazione crediti	12.095,42	42.435,44	-30.340,02	-71%
	<i>In % sul Costo della produzione</i>	0,03%	0,10%		
3.	Totale Accantonamenti	40.401,42	572.452,69	-532.051,27	-93%
	<i>In % sul Valore della Produzione</i>	0,09%	1,29%		
	<i>In % sul Costo della produzione</i>	0,09%	1,31%		
4.	Oneri diversi di gestione				
4.01	Oneri diversi di gestione				
CEB.108	Imposte indirette, tasse e contributi	91.268,78		91.268,78	
CEB.150	Minusvalenze	503,93		503,93	
CEB.151	Perdite su crediti	83.689,02		83.689,02	
CEB.152	Sopravvenienze e insussistenze passive non iscrivibili in altre voci	426.420,06	664.781,05	-238.360,99	-36%
4.01	Totale Oneri diversi di gestione	601.881,79	664.781,05	-62.899,26	-9%
	<i>In % sul Costo della produzione</i>	1,39%	1,52%		
4.	Totale Oneri diversi di gestione	601.881,79	664.781,05	-62.899,26	-9%



FEDERAZIONE ITALIANA PALLAVOLO
CONTO ECONOMICO (QUADRO ANALITICO)
ESERCIZIO 2016

Mod. S/A

COSTO DELLA PRODUZIONE

Codice	Denominazione	A	B	Differenza A - B	
		Conto Economico 2016	Conto Economico 2015	€	%
	<i>In % sul Valore della Produzione</i>	1,37%	1,49%		
	<i>In % sul Costo della produzione</i>	1,39%	1,52%		
	COSTO DELLA PRODUZIONE	43.250.135,03	43.835.647,52	-585.512,49	-1%
	<i>In % sul Valore della Produzione</i>	98,62%	98,42%		
	Diff. Valori e Costi della Produz.	606.514,98	702.010,02	-95.495,04	-14%
	<i>In % sul Valore della Produzione</i>	1,38%	1,58%		



FEDERAZIONE ITALIANA PALLAVOLO
CONTO ECONOMICO (QUADRO ANALITICO)
ESERCIZIO 2016

Mod. S/A

Codice	Denominazione	A	B	Differenza A - B	
		Conto Economico 2016	Conto Economico 2015	€	%
CEC.	Proventi ed Oneri finanziari				
CEC.001	Interessi attivi SEDE CENTRALE	740,80	3.574,86	-2.834,06	-79%
CEC.005	Interessi attivi COMITATI TERRITORIALI	3.851,70	8.869,42	-5.017,72	-57%
CEC.003	Interessi passivi su mutui	390.362,73	195.647,18	194.715,55	100%
CEC.004	Altri oneri e proventi finanziari	122,95	1.915,14	-1.792,19	-94%
CEC.	Totale Proventi ed Oneri finanziari	-385.893,18	-185.118,04	-200.775,14	108%
CED.	Proventi ed Oneri straordinari				
CED.	Totale Proventi ed Oneri straordinari	0,00	0,00	0,00	
CEE.	Imposte sul reddito				
CEE.002	IRAP	171.470,00	203.801,00	-32.331,00	-16%
CEE.003	IRES	23.857,00	1.954,63	21.902,37	1.121%
CEE.	Totale Imposte sul reddito	-195.327,00	-205.755,63	10.428,63	-5%
	RISULTATO D'ESERCIZIO	25.294,80	311.136,35	-285.841,55	-92%



FEDERAZIONE ITALIANA PALLAVOLO
CONTO ECONOMICO STRUTTURE TERRITORIALI - FUNZIONARI
DELEGATI (QUADRO RIEPILOGATIVO)
ESERCIZIO 2016

Mod. S/A

COSTO DELLA PRODUZIONE

Codice	Denominazione	A	B	Differenza A - B	
		Conto Economico 2016	Conto Economico 2015	€	%
1.	ATTIVITA' SPORTIVA				
1.02.	<i>Costi per att. sportiva della Strutt. Terr.</i>				
1.02.01	Attività agonistica	1.878.782,08	2.084.611,79	-205.829,71	-10%
1.02.02	Organizzazione Manifestazione Sportive	8.529.936,87	9.159.893,12	-629.956,25	-7%
1.02.03	Corsi di formazione	894.651,08	860.309,14	34.341,94	4%
1.02.04	Promozione Sportiva	858.529,53	777.374,46	81.155,07	10%
1.02.05	Contributi all'attività sportiva	181.536,43	283.774,70	-102.238,27	-36%
1.02.06	Gestione Impianti sportivi	94.418,59	94.753,50	-334,91	0%
1.02.	<i>Costi per att. sportiva della Strutt. Terr.</i>	12.437.854,58	13.260.716,71	-822.862,13	-6%
1.	ATTIVITA' SPORTIVA	12.437.854,58	13.260.716,71	-822.862,13	-6%
2.	FUNZIONAMENTO E COSTI GENERALI				
2.02.	<i>Funz. e costi gen. Struttura Terr.</i>				
2.02.01	Costi per i collaboratori	388.132,42	500.238,62	-112.106,20	-22%
2.02.02	Organi e Commissioni	2.185.910,50	2.147.491,89	38.418,61	2%
2.02.03	Costi generali	2.473.345,56	2.711.844,96	-238.499,40	-9%
2.02.	<i>Funz. e costi gen. Struttura Terr.</i>	5.047.388,48	5.359.575,47	-312.186,99	-6%
2.	FUNZIONAMENTO E COSTI GENERALI	5.047.388,48	5.359.575,47	-312.186,99	-6%
	COSTO STRUTT. TERRIT.	17.485.243,06	18.620.292,18	-1.135.049,12	-6%



FEDERAZIONE ITALIANA PALLAVOLO
CONTO ECONOMICO STRUTTURE TERRITORIALI - FUNZIONARI
DELEGATI (QUADRO ANALITICO)
ESERCIZIO 2016

Mod. S/A

COSTO DELLA PRODUZIONE

Codice	Denominazione	A	B	Differenza A - B	
		Conto Economico 2016	Conto Economico 2015	€	%
1.	ATTIVITA' SPORTIVA				
1.02.	Costi per att. sportiva della Strutt. Terr.				
1.02.01	Attività agonistica				
CEB.001	Spese di trasferta e soggiorno	792.757,21	902.057,47	-109.300,26	-12%
CEB.002	Indennità, diarie e rimborsi forfettari	205.825,20	202.081,00	3.744,20	2%
CEB.003	Compensi per staff tecnico	59.976,60	35.383,47	24.593,13	70%
CEB.004	Compensi per staff sanitario	9.093,07	14.049,80	-4.956,73	-35%
CEB.005	Acquisto materiale sportivo e attrezzature sportive non capitalizzabili	486.929,71	556.068,22	-69.138,51	-12%
CEB.006	Spese mediche	14.189,91	15.355,04	-1.165,13	-8%
CEB.007	Premi di classifica	47,00		47,00	
CEB.008	Premi di assicurazione	21.114,39	14.686,27	6.428,12	44%
CEB.013	Indennità, compensi, gettoni ed altre utilità ufficiali di gara, arbitri, commissari, cronometristi	183.521,60	250.868,72	-67.347,12	-27%
CEB.018	Acquisto materiale di consumo	34.834,82	33.449,15	1.385,67	4%
CEB.021	Borse di studio		1.000,00	-1.000,00	-100%
CEB.065	Canoni ed oneri locativi	70.492,57	59.612,65	10.879,92	18%
1.02.01	Totale Attività agonistica	1.878.782,08	2.084.611,79	-205.829,71	-10%
1.02.02	Organizzazione Manifestazione Sportive				
CEB.001	Spese di trasferta e soggiorno	1.412.331,53	1.498.492,24	-86.160,71	-6%
CEB.002	Indennità, diarie e rimborsi forfettari	1.087.866,84	1.157.490,01	-69.623,17	-6%
CEB.007	Premi di classifica	28.815,70	17.650,13	11.165,57	63%
CEB.008	Premi di assicurazione	2.402,40	2.911,50	-509,10	-17%
CEB.010	Noleggio (materiale tecnico sportivo, attrezzature, impianti, automezzi, software)	67.162,38	179.350,78	-112.188,40	-63%
CEB.011	Coppe, medaglie, altro materiale premiazionale e onorificenze	431.303,91	553.555,20	-122.251,29	-22%
CEB.013	Indennità, compensi, gettoni ed altre utilità ufficiali di gara, arbitri, commissari, cronometristi	4.545.467,84	4.279.568,03	265.899,81	6%
CEB.014	Trasporto e facchinaggio	39.188,77	115.454,27	-76.265,50	-66%
CEB.016	Altre spese	446.534,08	689.634,81	-243.100,73	-35%
CEB.018	Acquisto materiale di consumo	54.951,04	131.624,97	-76.673,93	-58%



FEDERAZIONE ITALIANA PALLAVOLO
CONTO ECONOMICO STRUTTURE TERRITORIALI - FUNZIONARI
DELEGATI (QUADRO ANALITICO)
ESERCIZIO 2016

Mod. S/A

COSTO DELLA PRODUZIONE

Codice	Denominazione	A	B	Differenza A - B	
		Conto Economico 2016	Conto Economico 2015	€	%
CEB.022	Contributi per gli atleti ed altri soggetti	4.555,35	4.515,00	40,35	1%
CEB.024	Compensi per prestazioni tecnico-scientifiche (costi per servizi da professionisti)	51.923,75	51.082,28	841,47	2%
CEB.028	Contributi a Comitati Organizzatori	146.414,17	203.763,94	-57.349,77	-28%
CEB.029	Corrispettivo per ingaggio squadre partecipanti	307,50		307,50	
CEB.030	Manutenzione ordinaria	3.751,09	34.616,24	-30.865,15	-89%
CEB.031	Assistenza medica, antidoping	74.611,00	40.467,80	34.143,20	84%
CEB.040	Compensi per servizi tecnico-scientifici (costi per servizi da società)	28.321,96	32.787,85	-4.465,89	-14%
CEB.065	Canoni ed oneri locativi	104.027,56	166.928,07	-62.900,51	-38%
1.02.02	Totale Organizzazione Manifestazione Sportive	8.529.936,87	9.159.893,12	-629.956,25	-7%
1.02.03	Corsi di formazione				
CEB.001	Spese di trasferta e soggiorno	207.166,11	206.885,74	280,37	0%
CEB.002	Indennità, diarie e rimborsi forfettari	259.284,53	268.492,96	-9.208,43	-3%
CEB.016	Altre spese	104.768,62	94.699,70	10.068,92	11%
CEB.021	Borse di studio	1.600,00	1.600,00		
CEB.024	Compensi per prestazioni tecnico-scientifiche (costi per servizi da professionisti)	32.004,25	27.523,29	4.480,96	16%
CEB.040	Compensi per servizi tecnico-scientifici (costi per servizi da società)	9.437,45	6.852,11	2.585,34	38%
CEB.054	Formazione di quadri tecnici ed altri soggetti	280.390,12	254.255,34	26.134,78	10%
1.02.03	Totale Corsi di formazione	894.651,08	860.309,14	34.341,94	4%
1.02.04	Promozione Sportiva				
CEB.001	Spese di trasferta e soggiorno	73.633,66	53.196,30	20.437,36	38%
CEB.005	Acquisto materiale sportivo e attrezzature sportive non capitalizzabili	331.399,03	321.622,91	9.776,12	3%
CEB.008	Premi di assicurazione	46.504,00	33.706,00	12.798,00	38%
CEB.011	Coppe, medaglie, altro materiale premiazionale e onorificenze	87.659,56	90.218,58	-2.559,02	-3%
CEB.024	Compensi per prestazioni tecnico-scientifiche (costi per servizi da professionisti)	2.801,70	4.435,00	-1.633,30	-37%



FEDERAZIONE ITALIANA PALLAVOLO
CONTO ECONOMICO STRUTTURE TERRITORIALI - FUNZIONARI
DELEGATI (QUADRO ANALITICO)
ESERCIZIO 2016

Mod. S/A

COSTO DELLA PRODUZIONE

Codice	Denominazione	A	B	Differenza A - B	
		Conto Economico 2016	Conto Economico 2015	€	%
CEB.033	Promozione, comunicazione e marketing	130.536,05	119.676,96	10.859,09	9%
CEB.040	Compensi per servizi tecnico-scientifici (costi per servizi da società)	27.832,26	20.003,50	7.828,76	39%
CEB.046	Organizz. e/o partecipaz. a Giochi Sportivi Studenteschi	6.870,00	9.785,98	-2.915,98	-30%
CEB.048	Sport nella scuola	23.342,52	22.284,50	1.058,02	5%
CEB.049	Organiz. e/o partecipaz. a manif. a carattere sociale	94.601,72	67.143,73	27.457,99	41%
CEB.056	Stampa opuscoli e materiale di propaganda	29.059,37	30.578,10	-1.518,73	-5%
CEB.065	Canoni ed oneri locativi	4.289,66	4.722,90	-433,24	-9%
1.02.04	Totale Promozione Sportiva	858.529,53	777.374,46	81.155,07	10%
1.02.05	Contributi all'attività sportiva				
CEB.058	Contributi a Società e Associazioni Sportive	152.570,53	227.324,20	-74.753,67	-33%
CEB.061	Contributi ad altri soggetti	28.965,90	56.450,50	-27.484,60	-49%
1.02.05	Totale Contributi all'attività sportiva	181.536,43	283.774,70	-102.238,27	-36%
1.02.06	Gestione impianti sportivi				
CEB.005	Acquisto materiale sportivo e attrezzature sportive non capitalizzabili	19.606,08	1.418,99	18.187,09	1.282%
CEB.016	Altre spese	37.739,07	32.480,79	5.258,28	16%
CEB.063	Servizi di pulizia e sorveglianza	7.660,00	22.047,82	-14.387,82	-65%
CEB.064	Utenze e servizi	4.498,86	5.111,71	-612,85	-12%
CEB.065	Canoni ed oneri locativi	24.914,58	33.694,19	-8.779,61	-26%
1.02.06	Totale Gestione impianti sportivi	94.418,59	94.753,50	-334,91	0%
1.02.	Totale Costi per att. sportiva della Strutt. Terr.	12.437.854,58	13.260.716,71	-822.862,13	-6%
1.	Totale ATTIVITA' SPORTIVA	12.437.854,58	13.260.716,71	-822.862,13	-6%
2.	FUNZIONAMENTO E COSTI GENERALI				
2.02.	Funz. e costi gen. Struttura Terr.				
2.02.01	Costi per i collaboratori				
CEB.073	Personale Federale - retribuzione ordinaria	219.293,00	287.664,51	-68.371,51	-24%



FEDERAZIONE ITALIANA PALLAVOLO
CONTO ECONOMICO STRUTTURE TERRITORIALI - FUNZIONARI
DELEGATI (QUADRO ANALITICO)
ESERCIZIO 2016

Mod. S/A

COSTO DELLA PRODUZIONE

Codice	Denominazione	A	B	Differenza A - B	
		Conto Economico 2016	Conto Economico 2015	€	%
CEB.074	Personale Federale - straordinari	7.755,11	7.668,49	86,62	1%
CEB.075	Personale Federale - oneri previdenziali	70.375,00	71.082,86	-707,86	-1%
CEB.077	Personale Federale - Trattamento di fine rapporto	14.869,32	15.002,86	-133,54	-1%
CEB.078	Personale Federale - rimborso spese missione	1.634,74	2.468,72	-833,98	-34%
CEB.080	Collaboratori - compensi	10.866,75	19.942,14	-9.075,39	-46%
CEB.081	Collaboratori - oneri previdenziali	222,70	823,83	-601,13	-73%
CEB.082	Collaboratori - assicurazione INAIL	43,62	108,57	-64,95	-60%
CEB.083	Collaboratori - Rimborso spese missioni	40.636,72	43.507,76	-2.871,04	-7%
CEB.208	Premi di produzione personale già federale	19.929,77	49.252,74	-29.322,97	-60%
CEB.210	Accantonamento fondo di previdenza complementare (1%)	2.195,69	2.216,14	-20,45	-1%
CEB.800	Interventi ass.li al personale	310,00	500,00	-190,00	-38%
2.02.01	Totale Costi per i collaboratori	388.132,42	500.238,62	-112.106,20	-22%
2.02.02	Organi e Commissioni				
CEB.001	Spese di trasferta e soggiorno	960.685,73	932.648,29	28.037,44	3%
CEB.087	Indennità, compensi, gettoni ed altre utilità Organi di gestione	496.099,71	514.944,47	-18.844,76	-4%
CEB.088	Indennità, compensi, gettoni ed altre utilità Collegio dei Revisori dei conti	81.416,96	84.961,24	-3.544,28	-4%
CEB.089	Indennità, compensi, gettoni ed altre utilità Organi di giustizia sportiva	23.554,25	18.439,78	5.114,47	28%
CEB.109	Costo per la sicurezza del personale	18.431,68	10.773,51	7.658,17	71%
CEB.110	Indennità, compensi, gettoni ed altre utilità Commissioni Regionali	605.722,17	585.724,60	19.997,57	3%
2.02.02	Totale Organi e Commissioni	2.185.910,50	2.147.491,89	38.418,61	2%
2.02.03	Costi generali				
CEB.008	Premi di assicurazione	88.675,79	106.366,04	-17.690,25	-17%
CEB.010	Noleggio (materiale tecnico sportivo, attrezzature, impianti, automezzi, software)	45.129,72	87.055,23	-41.925,51	-48%
CEB.014	Trasporto e facchinaggio	14.747,79	15.689,03	-941,24	-6%
CEB.018	Acquisto materiale di consumo	241.607,71	259.598,27	-17.990,56	-7%
CEB.030	Manutenzione ordinaria	85.335,99	106.740,75	-21.404,76	-20%



FEDERAZIONE ITALIANA PALLAVOLO
CONTO ECONOMICO STRUTTURE TERRITORIALI - FUNZIONARI
DELEGATI (QUADRO ANALITICO)
ESERCIZIO 2016

Mod. S/A

COSTO DELLA PRODUZIONE

Codice	Denominazione	A	B	Differenza A - B	
		Conto Economico 2016	Conto Economico 2015	€	%
CEB.033	Promozione, comunicazione e marketing	166.480,78	288.497,50	-122.016,72	-42%
CEB.042	Organizzazione e partecipazione a convegni, seminari, congressi e conferenze stampa	20.954,49	12.193,62	8.760,87	72%
CEB.044	Acquisto giornali, riviste, pubblicazioni tecniche	41.778,40	68.670,05	-26.891,65	-39%
CEB.064	Utenze e servizi	148.895,67	150.369,33	-1.473,66	-1%
CEB.065	Canoni ed oneri locativi	522.644,67	498.817,87	23.826,80	5%
CEB.096	Servizi giuridici, amministrativi e fiscali (costi per servizi da società)	14.821,82	8.224,37	6.597,45	80%
CEB.098	Spese per manutenzione e sviluppo sistemi informativi e sito internet	389.428,21	405.738,64	-16.310,43	-4%
CEB.099	Prestazioni giuridiche, amministrative e fiscali (costi per servizi da professionisti)	10.994,13	14.337,95	-3.343,82	-23%
CEB.101	Spese postali e telefoniche	358.299,59	352.962,14	5.337,45	2%
CEB.105	Spese di rappresentanza	222.936,74	210.762,40	12.174,34	6%
CEB.106	Commissioni bancarie e postali	100.614,06	93.813,17	6.800,89	7%
CEB.108	Imposte indirette, tasse e contributi		32.008,60	-32.008,60	-100%
2.02.03	Totale Costi generali	2.473.345,56	2.711.844,96	-238.499,40	-9%
2.02.	Totale Funz. e costi gen. Struttura Terr.	5.047.388,48	5.359.575,47	-312.186,99	-6%
2.	Totale FUNZIONAMENTO E COSTI GENERALI	5.047.388,48	5.359.575,47	-312.186,99	-6%
	COSTO STRUTT. TERRIT.	17.485.243,06	18.620.292,18	-1.135.049,12	-6%



FEDERAZIONE ITALIANA PALLAVOLO
STATO PATRIMONIALE
ESERCIZIO 2016

Mod. S/A

ATTIVO

Denominazione	A	B	Differenza A - B	
	STATO PATRIMONIALE 2016	STATO PATRIMONIALE 2015	€	%
SPA.B - IMMOBILIZZAZIONI				
SPA.B.01 - IMMOBILIZZAZIONI IMMATERIALI				
SPA.B.01.03 - OPERE DELL'INGEGNO (ROYALTIES), LICENZE D'USO, SOFTWARE	214.996,31		214.996,31	
SPA.B.01.07 - MIGLIORIE SU BENI DI TERZI	8.191.977,16		8.191.977,16	
TOTALE IMMOBILIZZAZIONI IMMATERIALI	8.406.973,47		8.406.973,47	
SPA.B.02 - IMMOBILIZZAZIONI MATERIALI				
SPA.B.02.01 - TERRENI E FABBRICATI	11.557.637,50		11.557.637,50	
SPA.B.02.02 - ATTREZZATURE SPORTIVE	60.590,28		60.590,28	
SPA.B.02.03 - ATTREZZATURE SCIENTIFICHE	2.143,76		2.143,76	
SPA.B.02.04 - ALTRI BENI	493.544,32		493.544,32	
TOTALE IMMOBILIZZAZIONI MATERIALI	12.113.915,86		12.113.915,86	
SPA.B.03 - IMMOBILIZZAZIONI FINANZIARIE				
SPA.B.03.01 - PARTECIPAZIONI IN SOCIETA'	100.000,00		100.000,00	
TOTALE IMMOBILIZZAZIONI FINANZIARIE	100.000,00		100.000,00	
TOTALE IMMOBILIZZAZIONI	20.620.889,33		20.620.889,33	
SPA.C - ATTIVO CIRCOLANTE				
SPA.C.01 - RIMANENZE				
TOTALE RIMANENZE				
SPA.C.02 - CREDITI				
SPA.C.02.01 - CREDITI VERSO CLIENTI	519.323,67		519.323,67	
SPA.C.02.05.01 - CREDITI VERSO CONI	3.454.435,07		3.454.435,07	
SPA.C.02.05.03 - CREDITI VERSO ERARIO	310.432,58		310.432,58	
SPA.C.02.05.04 - CREDITI VERSO ALTRI SOGGETTI	3.786.367,14		3.786.367,14	
SPA.C.02.05 - CREDITI VERSO ALTRI	7.551.234,79		7.551.234,79	
TOTALE CREDITI	8.070.558,46		8.070.558,46	
SPA.C.03 - ATTIVITA' FINANZIARIE CHE NON COSTITUISCONO IMMOBILIZZAZIONI				
TOTALE ATTIVITA' FINANZIARIE CHE NON COSTITUISCONO IMMOBILIZZAZIONI				



FEDERAZIONE ITALIANA PALLAVOLO
STATO PATRIMONIALE
ESERCIZIO 2016

Mod. S/A

ATTIVO

Denominazione	A	B	Differenza A - B	
	STATO PATRIMONIALE 2016	STATO PATRIMONIALE 2015	€	%
SPA.C.04 - DISPONIBILITA' LIQUIDE				
SPA.C.04.01 - DISPONIBILITA' LIQUIDE SEDE CENTRALE	6.003.365,35		6.003.365,35	
SPA.C.04.03 - DISPONIBILITA' LIQUIDE COMITATI TERRITORIALI	4.804.153,67		4.804.153,67	
TOTALE DISPONIBILITA' LIQUIDE	10.807.519,02		10.807.519,02	
TOTALE ATTIVO CIRCOLANTE	18.878.077,48		18.878.077,48	
SPA.D - RATEI E RISCONTI				
SPA.D.01 - RATEI E RISCONTI ATTIVI				
SPA.D.01.01 - Ratei attivi	25.573,77		25.573,77	
SPA.D.01.02 - Risconti attivi	1.899.586,44		1.899.586,44	
TOTALE RATEI E RISCONTI ATTIVI	1.925.160,21		1.925.160,21	
TOTALE RATEI E RISCONTI	1.925.160,21		1.925.160,21	
TOTALE STATO PATRIMONIALE ATTIVO	41.424.127,02		41.424.127,02	



FEDERAZIONE ITALIANA PALLAVOLO
STATO PATRIMONIALE
ESERCIZIO 2016

Mod. S/A

PASSIVO

Denominazione	A	B	Differenza A - B	
	STATO PATRIMONIALE 2016	STATO PATRIMONIALE 2015	€	%
SPP.A - PATRIMONIO NETTO				
SPP.A.01 - FONDO DI DOTAZIONE				
TOTALE FONDO DI DOTAZIONE	2.500.000,00		2.500.000,00	
SPP.A.02 - RISERVE				
TOTALE RISERVE	302.036,00		302.036,00	
SPP.A.03 - UTILI (PERDITA) PORTATO A NUOVO				
TOTALE UTILI (PERDITA) PORTATO A NUOVO	1.874.070,81		1.874.070,81	
SPP.A.04 - RISULTATO D'ESERCIZIO				
TOTALE RISULTATO D'ESERCIZIO	25.294,80		25.294,80	
TOTALE PATRIMONIO NETTO	4.701.401,61		4.701.401,61	
SPP.B - FONDI PER RISCHI E ONERI				
SPP.B.03 - ALTRI FONDI PER RISCHI E ONERI				
SPP.B.03.02 - Liti, arbitraggi e risarcimenti	520.644,96		520.644,96	
TOTALE ALTRI FONDI PER RISCHI E ONERI	520.644,96		520.644,96	
TOTALE FONDI PER RISCHI E ONERI	520.644,96		520.644,96	
SPP.C - TRATTAMENTO DI FINE RAPPORTO				
TOTALE TRATTAMENTO DI FINE RAPPORTO	1.340.286,37		1.340.286,37	
SPP.D - DEBITI				
SPP.D.03 - DEBITI VERSO BANCHE				
SPP.D.03.01 - DEBITI VERSO BANCHE	112.178,95		112.178,95	
TOTALE DEBITI VERSO BANCHE	112.178,95		112.178,95	
SPP.D.04 - DEBITI VERSO ALTRI FINANZIATORI				
SPP.D.04.01 - DEBITI VERSO I.C.S. PER MUTUI PASSIVI	15.687.235,10		15.687.235,10	
TOTALE DEBITI VERSO ALTRI FINANZIATORI	15.687.235,10		15.687.235,10	
SPP.D.05 - ACCONTI				



FEDERAZIONE ITALIANA PALLAVOLO
STATO PATRIMONIALE
ESERCIZIO 2016

Mod. S/A

PASSIVO

Denominazione	A	B	Differenza A - B	
	STATO PATRIMONIALE 2016	STATO PATRIMONIALE 2015	€	%
SPP.D.05.01.02 - Acconto da CONI	1.066.796,00		1.066.796,00	
TOTALE ACCONTI	1.066.796,00		1.066.796,00	
SPP.D.06 - DEBITI VERSO FORNITORI				
TOTALE DEBITI VERSO FORNITORI	1.973.995,28		1.973.995,28	
SPP.D.08 - DEBITI VERSO SOCIETA' PARTECIPATE				
SPP.D.08.01 - DEBITI VERSO SOCIETA' PARTECIPATE	188.156,99		188.156,99	
TOTALE DEBITI VERSO SOCIETA' PARTECIPATE	188.156,99		188.156,99	
SPP.D.11 - DEBITI TRIBUTARI				
SPP.D.11.01 - ERARIO C/IMPOSTE (IVA,IRAP,IRES)	24.806,96		24.806,96	
SPP.D.11.02 - ERARIO C/TRATTENUTE (IRPEF)	570.804,97		570.804,97	
TOTALE DEBITI TRIBUTARI	595.611,93		595.611,93	
SPP.D.12 - DEBITI VERSO ISTITUTI DI PREVIDENZA E SICUREZZA SOCIALE				
TOTALE DEBITI VERSO ISTITUTI DI PREVIDENZA E SICUREZZA SOCIALE	241.156,23		241.156,23	
SPP.D.13 - ALTRI DEBITI				
SPP.D.13.02 - DEBITI VERSO ALTRE FEDERAZIONI	5.355,90		5.355,90	
SPP.D.13.04 - DEBITI VERSO PERSONALE DIPENDENTE (CONI, FSN)	604.589,23		604.589,23	
SPP.D.13.05 - DEBITI VERSO ALTRI SOGGETTI	3.349.162,81		3.349.162,81	
TOTALE ALTRI DEBITI	3.959.107,94		3.959.107,94	
TOTALE DEBITI	23.824.238,42		23.824.238,42	
SPP.E - RATEI E RISCOINTI				
SPP.E.01 - RATEI E RISCOINTI				
SPP.E.01.01 - RATEI PASSIVI	94.483,16		94.483,16	
SPP.E.01.02 - RISCOINTI PASSIVI	10.943.072,50		10.943.072,50	
TOTALE RATEI E RISCOINTI	11.037.555,66		11.037.555,66	
TOTALE RATEI E RISCOINTI	11.037.555,66		11.037.555,66	



FEDERAZIONE ITALIANA PALLAVOLO
STATO PATRIMONIALE
ESERCIZIO 2016

Mod. S/A

PASSIVO

Denominazione	A	B	Differenza A - B	
	STATO PATRIMONIALE 2016	STATO PATRIMONIALE 2015	€	%
TOTALE STATO PATRIMONIALE PASSIVO	41.424.127,02		41.424.127,02	



FEDERAZIONE ITALIANA PALLAVOLO
RENDICONTO FINANZIARIO
ESERCIZIO 2016

Codice	Descrizione	Situazione consuntiva	
		2016	2015
A)	SALDO INIZIALE DI TESORERIA AL 1/1	12.335.007,94	12.236.306,86
FLUSSI DI TESORERIA DA GESTIONE ESERCIZI PRECEDENTI:			
	+ incassi di crediti da esercizi precedenti	2.357.250,08	2.109.528,62
	- pagamenti di debiti da esercizi precedenti	3.766.115,21	3.256.960,91
B)	Saldo flussi di tesoreria da esercizi precedenti:	-1.408.865,13	-1.147.432,29
FLUSSI DI TESORERIA DA GESTIONE ESERCIZIO CORRENTE:			
1.	Incassi da gestione economica		
1.01	da contributi dal CONI	8.629.347,29	8.877.506,02
1.02	da contributi dallo stato, regioni ed enti	1.117.279,80	1.564.183,16
1.03	da quote degli associati	26.343.026,95	26.250.192,81
1.04	da ricavi da manifestazioni internazionali	174.141,82	286.687,38
1.05	da ricavi da manifestazioni nazionali	1.709.356,48	1.425.714,05
1.06	da ricavi da pubblicità e sponsorizzazione	2.404.250,00	1.753.496,00
1.07	da altri ricavi della gestione ordinaria	676.400,90	444.366,53
1.08	da contributi da CIP	137.345,00	112.765,00
1.09	incassi dei comitati		
	Totale Incassi da gestione economica	41.191.148,24	40.714.910,95
2.	Entrate da dismissioni		
2.01	di immobilizzazioni materiali	5.460,00	
2.02	di immobilizzazioni immateriali		
2.03	di immobilizzazioni finanziarie		
	Totale Entrate da dismissioni	5.460,00	0,00
3.	Entrate da gestione finanziaria		
3.01	da accensione mutui		
3.02	da accensione prestiti		
3.03	da interessi attivi bancari e postali	4.460,17	12.277,73
3.04	somme incassate in partita di giro	2.223.119,39	1.207.262,64
	Totale Entrate da gestione finanziaria	2.227.579,56	1.219.540,37
C1)	Totale flussi in entrata	43.424.187,80	41.934.451,32
1.	Uscite da gestione economica		
1.01	per attività sportiva centrale	13.253.273,89	11.882.850,39
1.02	per attività sportiva periferica	16.427.276,39	13.100.791,21
1.03	per funzionamento centrale	5.015.963,97	8.458.746,50
1.04	per funzionamento periferico	4.920.485,23	5.648.233,90



FEDERAZIONE ITALIANA PALLAVOLO
RENDICONTO FINANZIARIO
ESERCIZIO 2016

Codice	Descrizione	Situazione consuntiva	
		2016	2015
1.05	per imposte	268.039,95	150.736,86
	Totale Uscite da gestione economica	39.885.039,43	39.241.358,86
2.	Uscite da investimenti		
2.01	per immobilizzazioni materiali	472.323,95	64.404,58
2.02	per immobilizzazioni immateriali	330.927,46	315.913,89
2.03	per immobilizzazioni finanziarie		
2.04	per attivita' finanziarie non immobilizzate		
	Totale Uscite da investimenti	803.251,41	380.318,47
3.	Uscite da gestione finanziaria		
3.01	per rimborso mutui	903.954,90	523.396,80
3.02	per rimborso prestiti		
3.03	per interessi passivi bancari e postali		
3.04	somme pagate in partita di giro	1.950.565,85	543.243,82
	Totale Uscite da gestione finanziaria	2.854.520,75	1.066.640,62
C2)	Totale flussi in uscita	43.542.811,59	40.688.317,95
D) = C1-C2	SALDO FLUSSI DA GESTIONE	-118.623,79	1.246.133,37
A+B+D)	SALDO FINALE DI TESORERIA AL 31/12/	10.807.519,02	12.335.007,94



**NOTA INTEGRATIVA AL
BILANCIO CONSUNTIVO 31.12.2016**

PREMESSA

Il bilancio dell'esercizio chiuso al 31 dicembre 2016, costituito dallo stato patrimoniale, dal conto economico, dal rendiconto finanziario, dalla presente nota integrativa e corredato dalla relazione sulla gestione, redatto con chiarezza, rappresenta in modo veritiero e corretto la situazione patrimoniale e finanziaria della Federazione, nonché il risultato economico dell'esercizio. In particolare, nella nota integrativa sono fornite le informazioni richieste dall'art. 2427 del Codice Civile, e dai Principi Contabili Nazionali applicabili.

La struttura e il contenuto delle voci dello stato patrimoniale, del conto economico e della nota integrativa sono conformi a quanto previsto dal D. Lgs. 18 agosto 2015, n.139 ed in conformità agli schemi ed ai principi e criteri per la formulazione del regolamento di contabilità delle FSN e DSA emanati dal CONI. In particolare sono state recepite le indicazioni emanate dal CONI con circolare del CONI – servizi amministrativi – protocollo n. 646 del 27 ottobre 2016.

Lo stato patrimoniale, il conto economico e la presente nota integrativa sono stati redatti in unità di euro e senza cifre decimali.

Novità introdotte dal D.lgs. 139/2015 e revisione dei Principi Contabili (OIC)

In attuazione alla direttiva europea 2013/34/UE, il 4 settembre 2015 è stata pubblicato in Gazzetta Ufficiale il D.lgs. 139/2015 che ha introdotto importanti novità ai principi di redazione del bilancio, ai criteri di valutazione, agli schemi di bilancio ed al contenuto della nota integrativa.

Tali novità hanno richiesto una sostanziale revisione di una parte dei Principi Contabili elaborati dall'OIC la cui versione aggiornata è stata resa ufficialmente disponibile alla fine del mese di Dicembre 2016.

Le disposizioni del predetto D.lgs. sono entrate in vigore dal 1 gennaio 2016 e sono applicabili ai bilanci relativi agli esercizi amministrativi aventi inizio a partire da quella data, come quello in commento nella presente Nota Integrativa.

Nello specifico, l'eliminazione dell'area "Straordinaria" del Conto Economico, hanno richiesto una applicazione retroattiva delle nuove disposizioni con conseguente riclassifica anche delle voci del precedente bilancio.

Si rimanda ai commenti di dettaglio nella sezione relativa al Conto Economico per l'informativa relativa alle riclassifiche.

Le novità introdotte non hanno invece richiesto alla federazione una sostanziale modifica dei criteri di redazione e valutazione utilizzati per la formazione del bilancio chiuso al 31 dicembre 2016 che pertanto non si discostano dai medesimi utilizzati per la formazione del bilancio del precedente esercizio. A tal fine si rimanda ai successivi paragrafi per un dettaglio dei criteri di valutazione specificatamente utilizzati.

Principi di redazione

Il bilancio dell'esercizio chiuso al 31 dicembre 2016 è stato redatto in conformità alla normativa del Codice Civile, così come modificata dal D. Lgs. 18 agosto 2015, n.139, interpretata dai principi

contabili italiani emanati dall'Organismo Italiano di Contabilità ("OIC") in vigore per i bilanci chiusi al 31 dicembre 2016 emanati in via definitiva il 22 dicembre 2016, nonché, come già sopra precisato, in conformità agli schemi ed ai principi e criteri per la formulazione del regolamento di contabilità delle FSN e DSA emanati dal CONI. In particolare sono state recepite le indicazioni emanate dal CONI con circolare del CONI – servizi amministrativi – protocollo n. 646 del 27 ottobre 2016.

Le informazioni richieste da specifiche disposizioni di legge sono risultate sufficienti a dare una rappresentazione veritiera e corretta dell'andamento della federazione.

Lo stato patrimoniale ed il conto economico esprimono la comparazione dei valori relativi al presente esercizio con quelli relativi al precedente esercizio; non si è reso necessario, ai fini della comprensione del bilancio, evidenziare nella presente nota integrativa le voci di appartenenza degli elementi dello stato patrimoniale che ricadono sotto più voci dello schema di legge.

Nella predisposizione del bilancio la Federazione non ha ricorso a deroghe nell'applicazione dei principi e criteri di cui sopra. Inoltre, nella redazione del bilancio non sono state effettuate compensazioni tra partite. In ordine alle deroghe si precisa che, gli schemi di bilancio utilizzati, espressamente richiesti dal CONI, che esercita il controllo e la vigilanza sulle Federazioni Sportive Nazionali, derogano rispetto a quanto stabilito dal Codice Civile. Infatti, lo schema di bilancio d'esercizio ha l'obiettivo di pervenire ad un comportamento uniforme da parte dei soggetti destinatari del regolamento di amministrazione delle FSN, attraverso l'utilizzo di un piano dei conti predisposto dal C.O.N.I..

In conformità delle disposizioni di legge relative a specifiche voci dello stato patrimoniale, si precisa la corretta rilevazione in ordine a individuazione e classificazione.

I principi contabili sono modificati rispetto all'esercizio precedente, in applicazione del D. Lgs. 18 agosto 2015, n.139, interpretato dai principi contabili italiani emanati dall'Organismo Italiano di Contabilità ("OIC") in vigore per i bilanci chiusi al 31 dicembre 2016 emanati in via definitiva il 22 dicembre 2016. Per questo motivo, si è proceduto ad una riesposizione dei valori contenuti nel bilancio d'esercizio chiuso al 31 dicembre 2015, approvato dal C.O.N.I. in data xxx, al fine di garantire la comparabilità dei valori.

Il presente bilancio è stato redatto coerentemente al seguente sistema di norme contabili generali:

- 1) clausole generali (art. 2423 C.C.);
- 2) principi di redazione del bilancio – o principi generali di valutazione (art. 2423 bis C.C.);
- 3) prescrizione circa forma, struttura e contenuto dello stato patrimoniale e del conto economico (artt. 2423 ter, 2424, 2424bis, 2425, 2425 bis C.C.);
- 4) criteri di valutazione – o principi particolari di valutazione (art. 2426 C.C.);
- 5) prescrizioni circa il contenuto della nota integrativa (art. 2427).

INFORMAZIONI DI CARATTERE GENERALE

Il presente bilancio è sottoposto a certificazione dalla società esterna di revisione EY S.p.A.. Il 2016 rappresenta il secondo anno di certificazione, a titolo volontario, del bilancio della Federazione in ossequio all'art.43 dello Statuto Federale introdotto a seguito dell'adeguamento ai nuovi principi fondamentali approvati dal Coni l'11 giugno 2015.

CRITERI DI VALUTAZIONE

I criteri di valutazione adottati non sono mutati rispetto a quelli assunti per la formazione del bilancio dell'esercizio precedente ad eccezione delle modifiche rese necessarie dall'introduzione dei nuovi principi contabili e delle modifiche apportate al Codice Civile di cui si è parlato in apertura, in ossequio al principio della continuità di applicazione degli stessi e in conformità dei principi e criteri richiamati in premessa.

La valutazione delle voci di bilancio è coerente ai criteri generali di prudenza e competenza. Essi non si discostano dai criteri utilizzati per la formazione del bilancio del precedente esercizio.

In conformità alle disposizioni di legge relative a specifiche voci dello stato patrimoniale si precisa la corretta rilevazione in ordine a individuazione e classificazione delle immobilizzazioni.

I ricavi e i proventi, i costi e gli oneri sono indicati nel conto economico al netto dei resi, degli sconti, abbuoni e premi, nonché delle imposte direttamente connesse con la vendita dei prodotti e la prestazione di servizi.

La Federazione, relativamente all'attività commerciale, adotta una contabilità fiscale separata, come previsto dall'art. 20 del DPR 600/73; la Federazione determina le imposte dirette e l'Iva nei modi ordinari e, relativamente all'anno d'imposta 2016, ha conseguito un utile relativo all'attività commerciale.

Per quanto concerne l'attività commerciale della Federazione, in ordine ai criteri di imputazione e dei costi e dei ricavi imputati e del risultato conseguito si precisa quanto segue:

- 1) il reddito complessivo è determinato sulla base di quanto disposto dal Capo III – Enti non Commerciali Residenti – del D.P.R. 22 dicembre 1986, n.917 (T.U.I.R.) e successive modifiche ed integrazioni;
- 2) i costi imputati all'attività commerciale, sono quelli che risultano direttamente connessi a tale attività, ovvero che sono correlati con i ricavi di natura commerciale conseguiti dalla Federazione;
- 3) come previsto dal quarto comma dell'art. 144 del D.P.R. 22 dicembre 1986, n.917 (T.U.I.R.) e successive modifiche ed integrazioni, nel corso dell'esercizio, sono stati imputati i costi del funzionamento adibiti promiscuamente all'esercizio dell'attività commerciale e di altre attività.

Immobilizzazioni immateriali

Sono iscritte al costo di acquisto comprensivo degli eventuali oneri accessori di diretta imputazione. Gli importi sono esposti al netto delle quote di ammortamento, calcolate in misura costante in relazione alla prevista residua possibilità di utilizzazione.

Qualora alla data di chiusura dell'esercizio il valore risulti durevolmente inferiore al costo iscritto, tale costo viene rettificato mediante apposita svalutazione.

In particolare, i criteri di ammortamento sono i seguenti:

- Opere dell'Ingegno, software: 20%
- Migliorie su beni di terzi: Le migliorie su beni di terzi vengono ammortizzate nel periodo minore tra quello di utilità futura delle spese sostenute e quello residuo della locazione/concessione

Immobilizzazioni materiali

Terreni e fabbricati

Sono iscritti al costo di acquisto comprensivo degli eventuali oneri accessori di diretta imputazione. Per i terreni non si provvede a determinare ammortamenti in quanto beni a vita utile illimitata, per quanto riguarda i fabbricati e gli impianti sportivi l'ammortamento è determinato su n.33 anni a quote costanti.

Gli importi sono esposti al netto delle quote di ammortamento, calcolate in misura costante in relazione alla prevista residua possibilità di utilizzazione.

Qualora alla data di chiusura dell'esercizio, il valore risulti durevolmente inferiore al costo iscritto, tale costo viene rettificato mediante apposita svalutazione.

Altre Immobilizzazioni Materiali

Sono iscritti al costo di acquisto comprensivo degli eventuali oneri accessori di diretta imputazione.

Gli ammortamenti sono stati calcolati a quote costanti sulla base di aliquote di seguito riportate, che si ritengono rappresentative della vita utile economico - tecnica dei cespiti:

Natura del bene	aliquota
Fabbricati	3%
Attrezzature sportive e scientifiche	19%
Mobili e arredi	12%
Automezzi	20%
Macchine d'ufficio ed elettroniche	20%
Altre immobilizzazioni materiali	19%

Immobilizzazioni finanziarie

Le partecipazioni sono iscritte sulla base del criterio del costo di acquisto, rettificato dalle perdite di valore ritenute durevoli alla data di chiusura dell'esercizio.

Crediti

Ai sensi dell'articolo 2426 comma 1 n. 8 del Codice Civile, così come modificato dal D.lgs 139/2015 ed in vigore per i bilanci relativi agli esercizi aventi inizio il 1 gennaio 2016, il criterio per la rilevazione in bilancio dei crediti è quello del costo ammortizzato tenendo conto del fattore temporale.

In base alla definizione fornita dal Principio OIC n. 15, il costo ammortizzato di un credito è il valore a cui tale credito è stato valutato al momento della rilevazione iniziale, opportunamente attualizzato per tenere conto del fattore temporale, "al netto dei rimborsi di capitale, aumentato o diminuito dall'ammortamento cumulato utilizzando il criterio dell'interesse effettivo su qualsiasi differenza tra il valore iniziale e quello a scadenza e dedotta qualsiasi riduzione (operata direttamente o attraverso l'uso di un accantonamento) a seguito di una riduzione di valore o di irrecuperabilità".

Tale criterio può tuttavia non essere applicato qualora gli effetti che ne derivano sono irrilevanti (art. 2423 comma 4 del Codice Civile) rispetto alla rilevazione dei crediti al loro valore nominale (al netto di premi, sconti e abbuoni) opportunamente adeguato al valore di presunto di realizzo mediante apposito fondo svalutazione. Come indicato dal Principio OIC n. 15 tali effetti sono generalmente irrilevanti se:

- i crediti sono a breve termine ossia con scadenza inferiore ai 12 mesi oppure
- quando i costi di transazione, le commissioni e ogni altra differenza tra valore iniziale e valore a scadenza sono di scarso rilievo o, ancora, nel caso di attualizzazione, in presenza di un tasso di interesse desumibile dalle condizioni contrattuali non significativamente diverso dal tasso di interesse di mercato.

Nel rispetto dei principi e delle semplificazioni sopra illustrate, si è proceduto ad un esame delle caratteristiche e delle scadenze dei crediti presenti in bilancio e, considerata la loro esigibilità e/o la natura dei crediti, si è ritenuto di poter non applicare il criterio del "costo ammortizzato".

I crediti presenti in bilancio sono stati quindi rilevati al loro presumibile valore di realizzo il quale è rappresentato dal valore nominale al netto del fondo svalutazione crediti.

Debiti

I debiti sono passività di natura determinata ed esistenza certa che rappresentano obbligazioni a pagare importi determinati di solito ad una data stabilita.

Ai sensi dell'articolo 2426 comma 1 n. 8 del Codice Civile, così come modificato dal D.lgs 139/2015 ed in vigore per i bilanci relativi agli esercizi aventi inizio il 1 gennaio 2016, il criterio per la rilevazione in bilancio dei debiti è quello del costo ammortizzato tenendo conto del fattore temporale.

In base alla definizione fornita dal Principio OIC n. 19, il costo ammortizzato di un debito è il valore a cui tale debito è stato valutato al momento della rilevazione iniziale, opportunamente attualizzato per tenere conto del fattore temporale, "al netto dei rimborsi di capitale, aumentato o diminuito dall'ammortamento cumulato utilizzando il criterio dell'interesse effettivo su qualsiasi differenza tra il valore iniziale e quello a scadenza".

Tale criterio può tuttavia non essere applicato qualora gli effetti che ne derivano sono irrilevanti (art. 2423 comma 4 del Codice Civile) rispetto alla rilevazione dei debiti al loro valore nominale al netto dei premi, degli sconti e degli abbuoni previsti contrattualmente o comunque concessi.

Come indicato dal Principio OIC n. 19 tali effetti sono generalmente irrilevanti se:

- i debiti sono a breve termine ossia con scadenza inferiore ai 12 mesi oppure

- quando i costi di transazione, le commissioni e ogni altra differenza tra valore iniziale e valore a scadenza sono di scarso rilievo o, ancora, nel caso di attualizzazione, in presenza di un tasso di interesse desumibile dalle condizioni contrattuali non significativamente diverso dal tasso di interesse di mercato.

Nel rispetto dei principi e delle semplificazioni sopra illustrate, si è proceduto ad un esame delle caratteristiche e delle scadenze dei debiti presenti in bilancio e si è ritenuto di poter non applicare il criterio del “costo ammortizzato”.

I debiti presenti in bilancio sono stati quindi rilevati al loro valore nominale.

Disponibilità liquide

Le disponibilità liquide sono esposte alla effettiva consistenza e comprendono anche i saldi dei Comitati Territoriali.

Ratei e risconti

Sono evidenziati sulla base del principio di competenza temporale relativamente ad oneri e proventi comuni a più esercizi.

Fondo per rischi ed oneri

Gli accantonamenti sono finalizzati alla copertura di perdite derivanti da eventuali inesigibilità di crediti, da liti, arbitraggi, e richieste di risarcimento certe alla data di chiusura del bilancio, ma indeterminate nell'ammontare o nella data di sopravvenienza.

Trattamento di fine rapporto

Rappresenta l'ammontare delle somme spettanti ai lavoratori dipendenti sulla base della normativa vigente e del contratto nazionale di lavoro applicato.

Costi e ricavi

Sono esposti in bilancio secondo il principio della competenza economico – temporale e della prudenza, con rilevazione dei relativi ratei e risconti e delle scritture di assestamento.

Imposte sul reddito

Le imposte sui redditi sono determinate in base ai calcoli risultanti in applicazione della vigente normativa fiscale.

Altre informazioni

Deroghe ai sensi del 4° comma art. 2423 -- Si precisa altresì che non si sono verificati casi eccezionali che abbiano richiesto deroghe alle norme di legge relative al bilancio ai sensi del 4° comma dell'art. 2423.

Fatti di rilievo avvenuti dopo la chiusura dell'esercizio

Non sono avvenuti fatti di rilievo dopo la chiusura dell'esercizio

COMPOSIZIONE ED ANALISI DELLE POSTE DI BILANCIO

ATTIVO

STATO PATRIMONIALE PASSIVO

IMMOBILIZZAZIONI

Immobilizzazioni immateriali

Le immobilizzazioni immateriali, al netto degli ammortamenti, ammontano al 31 dicembre 2015 ed al 31 dicembre 2016 rispettivamente ad € 8.563.985 e ad € 8.406.973.

Nel seguente prospetto è evidenziata la movimentazione della voce nel corso dell'esercizio:

Categoria	Costo storico (a)			
	31/12/2015	Incrementi	Decrementi	31/12/2016
Software	903.219	56.131		959.350
Migliorie su beni di terzi	9.819.278	179.318		9.998.596
Immobilizzazioni in corso				-
Totale	10.722.497	235.449	-	10.957.946

Categoria	Fondo ammortamento (b)			
	31/12/2015	Amm.to del periodo	Utilizzo fondo	31/12/2016
Software	670.502	86.286	-12.435	744.353
Migliorie su beni di terzi	1.488.010	318.609		1.806.619
Immobilizzazioni in corso				-
Totale	2.158.512	404.895	-12.435	2.550.972

Categoria	Valore netto contabile (c) = (a - b)	
	31/12/2015	31/12/2016
Software	232.717	214.997
Migliorie su beni di terzi	8.331.268	8.191.977
Immobilizzazioni in corso		
Totale	8.563.985	8.406.973

Nel corso del 2016 si rilevano le seguenti movimentazioni:

- Software: l'incremento di 56 mila euro è dovuto al rinnovo licenze per firma digitale per il tesseramento on line distribuiti alle società sportive e all'acquisto e rinnovo di programmi amministrativi e gestionali della sede centrale e dei Comitati.

- Migliorie su beni di terzi: l'incremento di 179 mila euro si riferisce per 26 mila euro a costi sostenuti per la manutenzione straordinaria del centro sportivo federale "Centro Pavese" di Milano. Come già evidenziato nei bilanci precedenti, il progetto, avviato nel 2008, ha portato alla realizzazione di un centro sportivo federale attraverso la ristrutturazione di un centro sportivo di proprietà del Comune di Milano concesso in uso alla Federazione per 60 anni, fino al 2068. Il valore complessivo del progetto eseguito ammonta a 8,9 milioni di euro, di cui 2.239.050 euro finanziati da un contributo statale a fondo perduto e 6.660.950 euro finanziati da un mutuo concesso dall'Istituto per il Credito Sportivo con interessi ribassati per effetto di un contributo in conto interessi concesso dalla Regione Lombardia.

Ulteriori costi per migliorie su beni di terzi, 146 mila euro, sono stati sostenuti per lavori eseguiti presso il centro sportivo Vigna di Valle, destinato ad attività della squadra del Club Italia maschile come da convenzione con Aeronautica Militare.

La parte restante, 7 mila euro, è stata sostenuta da alcuni comitati per la manutenzione straordinaria degli uffici o degli impianti sportivi utilizzati.

Immobilizzazioni materiali

Le immobilizzazioni materiali al netto degli ammortamenti, ammontano al 31/12/2015 ed al 31/12/2016 rispettivamente ad € 3.234.125 e ad € 12.165.120.

Nel seguente prospetto è evidenziata la movimentazione della voce nel corso dell'esercizio:

Categoria	Costo storico (a)			
	31/12/2015	Incrementi	Decrementi	31/12/2016
Fabbricati	724.505	9.135.013		9.859.518
Terreni	-	2.080.000		2.080.000
Attrezzature sportive	1.722.086	16.492	- 3.240	1.735.338
Attrezzature scientifiche	4.083			4.083
Mobili e arredi	3.048.247	153.820	- 7.209	3.194.857
Automezzi	72.400		- 10.000	62.400
Macchine d'ufficio ed elettroniche	3.891.300	54.975	- 53.250	3.893.024
Altre immobilizzazioni materiali	258.382	34.087		292.470
Beni inventariabili di valore modesto (< 516 euro)	27.053		- 3.869	23.183
Immobilizzazioni materiali in corso	2.068.440		- 2.068.440	-
Totale	11.816.496	11.474.387	- 2.146.009	21.144.874

Categoria	Fondo ammortamento (b)			
	31/12/2015	Amm.to del periodo	Utilizzo fondo	31/12/2016
Fabbricati	86.095	295.786		381.881
Terreni	-	-	-	-
Attrezzature sportive	1.633.619	44.343	- 3.214	1.674.748
Attrezzature scientifiche	1.164	776		1.940
Mobili e arredi	2.905.416	48.211	- 6.905	2.946.722
Automezzi	53.560	9.190	- 6.500	56.250
Macchine d'ufficio ed elettroniche	3.688.560	94.286	- 53.250	3.729.596
Altre immobilizzazioni materiali	186.904	29.734		216.638
Beni inventariabili di valore modesto (< 516 euro)	27.053		- 3.869	23.183
Immobilizzazioni materiali in corso		0	-	-
Totale	8.582.372	522.325	- 73.739	9.030.958

Categoria	Valore netto contabile	
	31/12/2015	31/12/2016
Fabbricati	638.410	9.477.637
Terreni	-	2.080.000
Attrezzature sportive	88.467	60.590
Attrezzature scientifiche	2.919	2.144
Mobili e arredi	142.830	248.135
Automezzi	18.840	6.150
Macchine d'ufficio ed elettroniche	202.740	163.429
Altre immobilizzazioni materiali	71.478	75.831
Beni inventariabili di valore modesto (< 516 euro)	-	-
Immobilizzazioni materiali in corso	2.068.440	-
Totale	3.234.124	12.113.916

Gli incrementi dell'esercizio riguardano le seguenti categorie di beni:

- **FABBRICATI:** in data 28 aprile 2016 è stato sottoscritto il contratto di acquisto dell'immobile sito a Roma, in Via Vitorchiano 81, destinato a sede degli uffici centrali della Federazione. Il valore dell'immobile è di € 11.215.014, comprensivo della valutazione del terreno sottostante pari ad € 2.080.000 e degli oneri d'acquisto pari ad € 815.014. Per la determinazione del valore del terreno sottostante, non essendo esplicitamente indicato nell'atto di acquisto, è stato applicato il principio contabile 16 in base al quale può essere effettuato "anche in base a stime" (non necessariamente con una perizia *ad hoc*), secondo valutazioni "*demandate all'apprezzamento del redattore del bilancio*"; in tale contesto si è ritenuto procedere secondo il parametro fiscale, che prevede una valorizzazione del 20% del prezzo di acquisto, pari ad € 10.400.000,00.

L'operazione di acquisto è stata finanziata al 100% dall'Istituto per il Credito Sportivo, attraverso la concessione di un mutuo ipotecario ventennale con ammortamento alla francese, rate semestrali scadenti il 30 aprile e 31 ottobre di ciascun anno, e un tasso di interesse nominale annuo fisso IRS a 20 anni pari al 3,58% (TAEG complessivo pari al 3,63% annuo).

A seguito dell'acquisto dell'immobile di Roma, gli immobili di proprietà della Federazione alla data del 31.12.2016 sono i seguenti:

	Valori al 31.12.2016 (in unità di euro)			
	anno di acquisto	costo storico	fondo amm.to	valore netto contabile
sede C. P. Lecce	2008	165.754	44.754	121.000
sede C. R. Abruzzo	2012	146.905	19.832	127.073
sede C.R.Puglia/C.P.Bari	2013	411.845	43.244	368.601
Sede Nazionale Roma	2016	9.135.014	274.051	8.860.963
totali		9.859.518	381.881	9.477.637

Relativamente alle operazioni di acquisto dei fabbricati di Lecce, Abruzzo e Bari, si rinvia ai precedenti bilanci d'esercizio (rispettivamente 2008, 2012, 2013), nei quali è stata fornita ampia informativa sull'operazione di acquisto e sul relativo finanziamento.

- **ATTREZZATURE SPORTIVE:** l'incremento di 16 mila euro riguarda l'acquisto di attrezzature per l'allenamento e la preparazione atletica delle squadre;
- **MOBILI E ARREDI:** l'incremento di 154 mila euro riguarda per 138 mila euro l'acquisto di mobili e arredi per la nuova sede federale; la parte restante pari a 15 mila euro riguarda sostituzione e/o integrazione di mobili presso le sedi territoriali.
- **MACCHINE D'UFFICIO:** l'incremento di 55 mila euro è relativo alla normale sostituzione dei macchinari (stampanti, monitor, fax, telefoni, ecc.) obsoleti della sede centrale e dei Comitati territoriali;
- **ALTRE IMM.MATERIALI:** l'incremento di 34 mila euro riguarda beni di varia natura quali telefoni, allarmi per uffici, proiettori, defibrillatori, ecc

Nel corso dell'esercizio in esame sono state effettuate le seguenti dismissioni:

- Attrezzature sportive (€ 3.240), effettuate dai Comitati Territoriali;
- Mobili e arredi (€ 7.209), effettuate dai Comitati Territoriali;
- Automezzi (€ 10.000), effettuate dalla sede centrale.
- Macchine Ufficio (53.250), effettuate dai Comitati Territoriali;
- Beni modesto valore (€ 3.869), effettuate dai Comitati Territoriali.

Le operazioni di dismissione sopra indicate hanno riguardato quasi esclusivamente cespiti completamente ammortizzati; l'impatto economico delle dismissioni è rappresentato infatti da € 1.960 di plusvalenze e € 503 di minusvalenze.

Immobilizzazioni finanziarie

Dati società partecipate

Società partecipata	31/12/2015	Incrementi	Decrementi	31/12/2016
Centro Pavese Fipav	100.000			100.000
Federsport Srl In liquidazione	2.582			2.582
Fondo svalutazione partecipazioni	-	-2.582		- 2.582
Totale	102.582	- 2.582	-	100.000

Società partecipata	Capitale Sociale	Risultato esercizio 2016	Patrimonio Netto al 31.12.2016	Quota di partecipazione
Centro Pavese Fipav	100.000	8.892	112.745	100%
Federsport Srl In liquidazione	41.157	-11.136	30.021	6,27%

Le immobilizzazioni finanziarie al 31/12/2016 non hanno subito variazioni rispetto al precedente esercizio e sono relative alle partecipazioni nelle società:

- **Centro Pavese s.r.l.**, con sede legale in Milano, Via De Lemene, 3, Numero R.E.A 1876777, Registro Imprese di Milano n. 06200670963; è una società a scopo di lucro il cui oggetto sociale comprende, tra l'altro, la gestione, per conto della Fipav e di terzi, sia in Italia che all'estero, di impianti sportivi e di locali di intrattenimento in genere, la gestione di corsi relativi alla preparazione dell'attività sportiva, allestimento di manifestazioni. E' altresì prevista la prestazione all'interno degli impianti sportivi e dei locali gestiti, di servizi alberghieri, servizi di bar e somministrazione di bevande e alimenti, la distribuzione e vendita di materiale sportivi e materiale accessorio per l'attività sportiva in genere.

Nell'ambito delle attività indicata nell'oggetto sociale e di apposita convenzione definitiva stipulata in data 18 giugno 2013, la Federazione, a fronte di un corrispettivo stabilito nella convenzione, ha affidato alla Società Centro Pavese srl le attività connesse funzionali e pertinenti alla gestione dell'impianto sportivo "Centro Pavese" di Milano.

Il centro sportivo Pavese è stato concesso dal Comune di Milano alla Federazione per 60 anni sulla base di un'apposita convenzione che ne regola i rapporti. Il valore indicato è quello nominale in quanto nel 2016 la Società ha ottenuto un risultato d'esercizio positivo.

- FederSport srl in liquidazione, con sede legale in Roma, via delle Gondole, 149, Numero R.E.A 954339, Registro Imprese di Roma n.06097801002; svolgeva servizi informatici e di promozione e ricerca di sponsor a favore dei propri soci costituiti dalla Federazioni Sportive Nazionali. La FederSport srl è stata messa in liquidazione nel 2014.

A seguito della perdita registrata nel 2016 e lo stato di liquidazione, che determina la sottocapitalizzazione della società, si è ritenuto necessario svalutare per intero la partecipazione, come riportato nella tabella di cui sopra, il cui valore netto al 31/12/2016 è quindi pari a zero.

ATTIVO CIRCOLANTE

CREDITI

	31/12/2016	31/12/2015	Differenza
Crediti vs clienti	801.379	1.999.921	-1.198.542
<i>F.do sval. crediti vs clienti</i>	<i>-282.055</i>	<i>-298.961</i>	<i>16.906</i>
Crediti vs clienti netti	519.324	1.700.960	-1.181.636
Crediti vs Altri soggetti	4.099.805	2.080.230	2.019.575
Crediti vs Enti		457.414	-457.414
Crediti vs Erario	310.433	92.132	218.301
Crediti vs CONI	3.454.435	323.052	3.131.383
Altri crediti		-	-
<i>F.do sval. crediti vs Altri</i>	<i>-313.438</i>	<i>-313.438</i>	<i>-</i>
Crediti vs Altri netti	7.551.235	2.639.390	4.911.845
Totale crediti	8.666.052	4.952.749	3.713.303
<i>Totale fondo svalutazione crediti</i>	<i>-595.493</i>	<i>-612.399</i>	<i>16.906</i>
Totale crediti netti	8.070.559	4.340.350	3.730.209

L'ammontare dei crediti al 31.12.2016 è di circa 8 milioni di euro, di cui di seguito si riporta la suddivisione per soggetto, con evidenza degli scostamenti rispetto all'esercizio precedente:

Crediti verso clienti

In merito ai crediti verso clienti della sede centrale presenti in bilancio si precisa quanto segue:

	31/12/2016	31/12/2015	Differenza
Crediti vs. clienti sede centrale	672.046	1.343.307	-671.261
Fatture da emettere	129.333	656.614	-527.281
Crediti vs. clienti	801.379	1.999.921	-1.198.542
<i>F.do sval. crediti vs clienti</i>	<i>-282.055</i>	<i>-298.961</i>	<i>16.906</i>
Crediti vs clienti netti	519.324	1.700.960	-1.181.636

I crediti verso clienti, originati principalmente da contratti di sponsorizzazione, sono rappresentati per l'84% da crediti per fatture emesse e per il 16% da fatture da emettere.

Molte di queste posizioni si sono chiuse nei primi mesi dell'anno 2017.

Il Fondo svalutazione crediti verso clienti di euro 282.055 si riferisce principalmente a crediti in contestazione al 31/12 verso promoter organizzatori di campionati di beach volley delle stagioni sportive passate, ed ha subito le seguenti movimentazioni:

- Incrementi: € 12.095,00

- Utilizzi: € 29.000,00
- Rilasci: 0,00

Crediti verso CONI

I crediti verso CONI di euro 3.454.436 è determinato dalle seguenti posizioni:

- saldo contributi personale dipendente di competenza 2016, comprensivo di arretrati contrattuali 2015/2016: € 333.653;
- saldo contributo fondo previdenza complementare 2009-2013: € 120.783;
- credito per contributo per Mondiali 2018: € 3.000.000. Il suddetto contributo è stato assegnato dalla Presidenza del Consiglio dei Ministri per l'organizzazione del Campionato Mondiale Maschile 2018; figura fra i crediti verso CONI in quanto la procedura deliberata dalla PCM prevede che esso venga erogato alla FIPAV per il tramite del CONI.

Crediti verso Erario

I crediti verso Erario sono rappresentati dal saldo iva a credito di euro 272.664, di cui € 191.805 riportati nella dichiarazione IVA per l'anno d'imposta 2016, i restanti € 80.859 da Iva relativa a fatture acquisti 2016 pervenute successivamente all'invio della dichiarazione Iva e registrate, nella contabilità iva acquisti nel 2017; l'ulteriore importo di € 37.768 è dovuto al credito IRAP per € 32.331 e per € 5.437 a ritenute fiscali da recuperare per errati versamenti.

Crediti verso Altri soggetti

	31/12/2016	31/12/2015	Differenza
<i>Crediti vs Società e Ass.ni sportive</i>	124.626	25.255	99.371
<i>Anticipi a Funzionari Delegati</i>	9.366	16	9.350
<i>Depositi cauzionali</i>	4.000	244.399	-240.399
<i>Crediti vs terzi propri dei Comitati (con autonomia contabile)</i>	951.932	920.218	31.714
<i>Crediti verso personale</i>	39	39	-
<i>Crediti verso altri</i>	3.009.842	890.302	2.119.540
<i>Crediti vs Altri soggetti</i>	4.099.805	2.080.230	2.019.576
<i>F.do sval. crediti vs Altri</i>	-313.438	-313.438	-
<i>Crediti vs Altri soggetti netti</i>	3.786.367	1.766.792	2.019.576

I crediti verso Società e Associazioni Sportive derivano da somme anticipate dalla Federazione alla CEV per conto delle società sportive.

I crediti per depositi cauzionali sono rappresentati da somme versate a titolo di deposito cauzionale per appartamenti o affitto veicoli a lungo termine. Il decremento rispetto al 2015 è dovuto al fatto

che in tale voce è ricompreso il deposito cauzionale per l'affitto della vecchia sede federale, opportunamente restituito al rilascio dell'immobile.

I crediti verso altri (2.998.640 €) sono costituiti principalmente da posizioni aperte nei confronti di:

- FIVB (€/000 623) per ricavi derivanti dalle manifestazioni World League e Gran Prix 2016;
- Comitato Organizzatore Mondiale 2014 (€/000 154), per cessione crediti alla Federazione;
- Società controllata Centro Pavesi srl (€/000 104) relativamente al corrispettivo 2016 dovuto dalla società Centro Pavesi s.r.l. per la gestione dell'impianto sportivo federale Centro Pavesi di Milano;
- credito per la causa Fipav/ex presidente C.R. Campania (€/000 295); in merito a quest'ultima posta di bilancio, si precisa che il suddetto credito trae origine dalla sentenza penale nei confronti dell'ex presidente del C.R. Campania che ha originato l'azione civile di risarcimento danni il cui diritto è stabilito dal dispositivo della sentenza stessa. La quantificazione del credito risponde esattamente all'evidenza contabile delle somme liquidate a terzi dalla Fipav centrale per conto del Comitato Regionale Campania negli anni 2004 e 2005. Viste le scarse possibilità di recupero del suddetto importo, evidenziate dalla risposta del legale della federazione alla circolarizzazione, si è prudenzialmente provveduto a svalutare il credito del 100% creando un apposito fondo svalutazione credito. Ai fini dell'esposizione in bilancio, il Fondo svalutazione crediti verso altri soggetti è stato portato a diretta diminuzione del credito;
- Istituto per il Credito Sportivo (1,6 milioni di euro), derivante esclusivamente dal totale dei contributi in conto interessi assegnati dall'Istituto per il Credito Sportivo, istituto di credito di diritto pubblico, sui mutui passivi in essere al 31.12.2016 e contratti dalla Federazione per l'acquisto della sede federale e delle sedi territoriali (vedi voce Debiti verso banche e istituti finanziatori). Il contributo ricevuto da ICS ha comportato l'abbattimento, per tutti i mutui in essere, di 1 punto percentuale sul tasso nominale annuo in vigore al momento della stipula degli atti.

Nei crediti verso altri sono inoltre compresi i crediti dei comitati vantati verso terzi soggetti (€ 951.932).

Si fa presente che, così come richiesto dalla Circolare CONI prot.139 del 28 febbraio 2012 e dalla Comunicazione CONI prot.70 del 26 febbraio 2013 e successive integrazioni, si è provveduto ad effettuare l'elisione delle partite di credito/debito fra sede centrale e Comitati Territoriali. Il valore dei crediti esposti in bilancio, pertanto, è costituito esclusivamente da crediti della sede e dei Comitati verso soggetti terzi.

DISPONIBILITA' LIQUIDE

Le disponibilità liquide sono così composte:

Descrizione conto	N° conto corrente	31/12/2016	31/12/2015	Differenza
Conto ordinario	c/c BNL n. 10120	2.578.034	3.330.697	-752.663
Conto risorse umane	c/c BNL n. 193	2.832.626	2.983.455	-150.829
Conto speciale fido	c/c BNL n. 280016	-	-	-
Conto ordinario	c/c BANCA INTESA n.64220	273.844	254.159	19.685
Conto tesseramento	c/c postale n. 598011	318.862	506.041	-187.179
Totale disponibilità liquide Sede centrale		6.003.366	7.074.351	-1.070.986

Totale disponibilità liquide Comitati (vedi allegato)	4.804.154	5.260.657	-456.503
--	------------------	------------------	-----------------

Totale disponibilità liquide	10.807.520	12.335.008	-1.527.489
-------------------------------------	-------------------	-------------------	-------------------

Complessivamente le disponibilità liquide sono diminuite di quasi 1,5 milioni di euro.

Il decremento riguarda la sede centrale per circa 1 milione di euro ed i comitati territoriali per oltre 400 mila euro.

La variazione del c/c bnl 10120 della sede deriva dal fatto che la federazione, a ottobre e dicembre 2016, ha versato la prima fee (1,8 milioni di dollari) alla FIVB per l'organizzazione del mondiale maschile 2018.

La diminuzione del saldo del conto postale (- 187 mila euro) è dovuta all'incremento dei tesseramenti on line tramite carta di credito in sostituzione della vecchia modalità tramite bollettino postale.

RATEI E RISCONTI ATTIVI

	31/12/2016	31/12/2015	Differenza
ratei attivi	25.574	32.500	- 6.926
risconti attivi	1.899.586	60.196	1.839.390
Totale	1.925.160	92.696	1.832.464

I ratei attivi sono relativi alla quota di ricavo di competenza dell'esercizio 2016 realizzata dal Comitato Regionale Trento e relativa al progetto "A scuola 2016/2017".

I risconti attivi riguardano:

- per € 1.848.325 il costo delle prime due tranches delle fees per l'organizzazione del mondiale maschile 2018 versate alla FIVB nel 2016;
- per € 51.261 costi sostenuti dai comitati territoriali ma di competenza del 2017, quali premi di assicurazione, spese telefoniche e postali, ecc.

STATO PATRIMONIALE PASSIVO

PATRIMONIO NETTO

Il patrimonio netto al 31 dicembre 2016 ammonta ad euro 4.778.336.

Sono di seguito riportate le variazioni intervenute nel corso dell'esercizio 2016.

	Fondo di dotazione	Riserve	Utili (perdite) portati e nuovo	Utile (perdita) esercizio	Totale
Patrimonio netto al 31/12/2015	2.500.000	302.036	1.562.935	311.136	4.676.107
Destinazione risultato esercizio precedente			311.136	- 311.136	-
Utilizzo riserve					-
Riclassifiche					-
Risultato esercizio corrente				25.295	25.295
Patrimonio netto al 31/12/2016	2.500.000	302.036	1.874.071	25.295	4.701.402

Il patrimonio netto della Federazione ammonta ad euro 4.701.402 e presenta un incremento rispetto al precedente esercizio di euro 25.295 pari al risultato di esercizio conseguito per il 2016.

Nel seguente prospetto viene evidenziato il calcolo per la determinazione del fondo di dotazione indisponibile al 31/12/2016.

Formazione del Fondo di dotazione indisponibile				
	Esercizio			Totale
	2014	2015	2016	
Costo della Produzione	48.739.306	42.937.887	43.250.135	134.927.328
Oneri finanziari	187.865	197.562	390.486	775.913
Oneri straordinari	655.073	-	-	655.073
Imposte sul reddito	152.019	205.756	195.327	553.102
Totale	49.734.263	43.341.205	43.835.948	136.911.416
Media ultimi 3 anni =	45.637.139			
Fondo di dotazione indisponibile =	45.637.139	x 3%	=	1.369.114

La destinazione dell'utile dell'esercizio 2015, ammontante ad Euro 311.136, è stato destinato ad incremento degli utili portati a nuovo, come da delibera del Consiglio Federale n. 125 del 20.06.2016.

Per quanto riguarda l'utile dell'esercizio 2016, ammontante ad Euro 25.294,80, si propone di destinarlo a nuovo ad incremento degli utili degli anni precedenti.

Per effetto delle variazioni sopra indicate, il patrimonio netto è così composto:

Fondo di dotazione indisponibile	Euro 1.369.114
Riserve ed utili disponibili	Euro 3.332.288
Totale Patrimonio Netto	Euro 4.701.402

FONDO PER RISCHI ED ONERI

Il saldo del fondo al 31 dicembre 2016 ammonta ad euro 520.645 ed è così composto:

	31/12/2015	Accantonamenti	Utilizzi	Riclassifiche	31/12/2016
Fondo per cause legali	402.194	25.306	- 63.000		364.500
Fondo per cause giuslavoristiche	11.000				11.000
Fondo per contenziosi tributari	70.681		- 61.297		9.384
Altri Fondi rischi	527.033	3.000	- 394.271		135.762
Totale Fondi rischi e oneri	1.010.908	28.306	- 518.569	-	520.645

Come previsto dalla Circolare CONI prot. 70 del 26 febbraio 2013, la Federazione ha effettuato la procedura di circolarizzazione dei consulenti e legali per ottenere tutte le informazioni necessarie per la corretta valutazione della posta di bilancio.

Il fondo rischi ed oneri nel 2016 ha subito le seguenti movimentazioni:

- incrementi per accantonamenti per euro 28.306 a copertura delle spese legali maturate e maturande su cause in essere;
- decrementi per utilizzi di euro 78.073 riferiti al pagamento di una cartella fiscale (euro 61.297 euro) e di un verbale di conciliazione (euro 16.776);
- decrementi per rilasci di euro 440.494 per effetto del venir della situazione che aveva generato il rischio (quali condanne a risarcimenti inferiori rispetto al rischio precedentemente stimato e sopravvenuta prescrizione di debiti).

FONDO TRATTAMENTO DI FINE RAPPORTO

	31/12/2015	Incrementi	Decrementi	31/12/2016
Fondo TFR	1.260.990	153.604	74.308	1.340.286
Totale	1.260.990	153.604	74.308	1.340.286

L'incremento del fondo TFR è relativo all'accantonamento della quota di competenza dell'esercizio dei dipendenti della Federazione ed ex CONI Servizi.

Il decremento del fondo TFR è relativo all'anticipo TFR erogato a dipendenti nel corso dell'esercizio e alla liquidazione del TFR maturato per pensionamento di un dipendente.

DEBITI

L'ammontare dei debiti al 31/12/2016 è pari a 23.824.238 ed è così composto:

	31/12/2016	31/12/2015	Differenza
Debiti vs Banche e Istituti di credito	15.799.414	8.001.129	7.798.285
Acconti da CONI	1.066.796	945.349	121.447
Debiti vs fornitori	1.973.995	2.245.461	-271.466
Debiti vs Società partecipate	188.157	184.794	3.363
Debiti tributari	595.612	402.105	193.507
Debiti vs istituti di previdenza	241.156	141.126	100.030
Debiti vs altri soggetti	3.959.107	3.320.386	638.721
Totale Debiti	23.824.237	15.240.350	8.583.887

Complessivamente i debiti risultano aumentati di euro 8.583.887. Tale incremento è riconducibile principalmente all'aumento dei debiti verso istituti di credito per la contrazione del mutuo finalizzato all'acquisto della sede federale (vedi sotto).

Debiti verso banche e istituti di credito

I debiti verso Banche ammontano a € 112.179 e sono relativi:

- agli estratti conto di carte di credito aziendali del mese di dicembre 2016 addebitati sul c/c bancario a gennaio 2017, per euro 38.067;
- Mutuo passivo erogato da Monte dei Paschi di Siena in corso di restituzione, per euro 74.112. Trattasi del capitale residuo al 31.12.2016 relativo al contratto di mutuo di credito fondiario stipulato nel 2008 dal Comitato Provinciale Fipav di Lecce per l'acquisto della sede del Comitato stesso; il mutuo, con capitale originario di € 140.000, prevede il rimborso a quote costanti mensili per una durata di 15 anni (ultima rata aprile 2023).

I debiti verso altri Istituti di Credito ammontano a € 15.687.235 e riguardano per il capitale residuo di n. 6 mutui erogati dall' Istituto del Credito Sportivo di cui segue il dettaglio.

Debiti verso I.C.S. per mutui passivi	capitale residuo al 31.12.2016
Mutuo Centro Pavesi	5.083.676
Mutuo sede C.R. Abruzzo	92.343
Mutuo sede C.R. Puglia / C.P. Bari	291.316
Mutuo sede federale	10.219.900
Totale	15.687.235

Mutuo Centro Pavesi (euro 5.083.676)

Il mutuo è stato contratto dalla sede centrale per la ristrutturazione del Centro Sportivo Pavesi di Milano, affidato alla Federazione dal Comune di Milano in concessione per 60 anni.

L'importo originario erogato dall'ICS ammontava ad Euro 6.660.950, erogato alla federazione in n. 3 rate sulla base degli stati avanzamento lavori. Nel dettaglio:

- ❖ la prima tranche di mutuo, pari ad Euro 2.982.588, è stata erogata in data 30 settembre 2011. Il piano di ammortamento prevede il rimborso a quote costanti, in rate semestrali, per una durata di 15 anni (scadenza nel 2026). Il capitale residuo al 31.12.2016 ammonta ad euro 2.169.141;
- ❖ la seconda tranche di mutuo, pari ad euro 2.757.392, è stata erogata in data 19 luglio 2012. Il piano di ammortamento prevede il rimborso a quote costanti, in rate semestrali, per una durata di 15 anni (scadenza nel 2027). Il capitale residuo al 31.12.2016 ammonta ad euro 2.142.430;
- ❖ la terza tranche di mutuo, pari ad euro 920.970, è stata erogata in data 01 agosto 2013. Il piano di ammortamento prevede il rimborso a quote costanti, in rate semestrali, per una durata di 15 anni (scadenza nel 2028). Il capitale residuo al 31.12.2016 ammonta ad euro 772.104.

Il tasso di ammortamento applicato per tutte le tranche di mutuo è l'IRS a 15 anni maggiorato di un punto percentuale.

Il mutuo è assistito dalle seguenti garanzie, prestate non dalla Federazione ma dai sotto indicati Enti:

- fideiussione solidale rilasciata dal Comune di Milano, pari ad euro 2.982.588;
- garanzia personale limitata rilasciata dalla Regione Lombardia, pari ad euro 100.114 in forma di contributo in conto interessi; il suddetto contributo, insieme a quello erogato dall'I.C.S. pari a euro 236.721, assiste l'ammortamento delle tre tranche di mutuo.

Mutuo sede C.R. Abruzzo (euro 92.343)

Il suddetto mutuo con l'I.C.S. è stato contratto dal Comitato Regionale Abruzzo nel 2012 per finanziare l'acquisto della sede del comitato.

Il valore originario del mutuo era pari ad euro 120.000.

Il piano di ammortamento prevede il rimborso a quote costanti, in rate semestrali, per una durata di 15 anni (ultima rata 31.01.2027).

Mutuo sede C.R. Puglia e C.P. Bari (euro 291.316)

Il suddetto mutuo con l'I.C.S. è stato contratto dal Comitato Regionale Puglia e dal Comitato Provinciale Bari nel 2013 per finanziare l'acquisto di un fabbricato destinato a sede dei due comitati.

Il valore originario del mutuo era pari ad euro 320.000.

Il piano di ammortamento prevede il rimborso a quote costanti, in rate semestrali, per una durata di 20 anni (ultima rata 30.06.2033).

Mutuo sede federale (euro 10.219.900)

Il mutuo ICS di euro 10.219.900 è stato contratto dalla Fipav centrale per l'acquisto dell'immobile sito a Roma, in Via Vitorchiano n. 81, da destinare a sede federale (vedi sopra alla sezione Fabbricati).

L'atto notarile di mutuo, per un valore di 10.400.000 euro, è stato sottoscritto il 28 aprile 2016.

La durata del mutuo è ventennale (31/12/2016-30/04/2036), con ammortamento alla francese, rate semestrali scadenti il 30 aprile e 31 ottobre di ciascun anno, e un tasso di interesse nominale annuo fisso IRS a 20 anni pari al 3,58% (TAEG complessivo pari al 3,63% annuo).

Debiti per acconti (euro 1.066.796)

I debiti per acconti si riferiscono integralmente agli anticipi delle rate dei contributi CONI relativi ai mesi di gennaio/febbraio 2017 ricevuti a dicembre 2016.

Debiti verso fornitori (euro 1.973.995)

	31/12/2016	31/12/2015	Differenza
Debiti vs fornitori sede centrale	1.763.973	904.074	859.900
Fatture da ricevere	210.022	970.933	-760.911
Note di credito da ricevere	-	-32.736	32.736
Totale Debiti vs Fornitori	1.973.995	1.842.270	131.725

I debiti verso fornitori si riferiscono a documenti passivi relativi alla fornitura di beni, servizi e rimborsi. Tra gli importi più rilevanti:

- ALLIANZ SPA, pari a 537 mila euro, le polizze assicurative, sorto nel 2016 e liquidato a gennaio 2017;
- CONI SERVIZI SPA, pari a 81 mila euro, relativo ad addebito soggiorni presso Acqua Acetosa, spese telefoniche e postali, sorto nel 2016 e liquidato a gennaio 2017;
- I VIAGGI DEL PERIGEO SRL, pari a 188 mila euro, relativo a spese di viaggio, sorto nel 2016 e liquidato a gennaio/febbraio 2017;
- etc.

I debiti per fatture da ricevere riguardano costi per forniture e servizi del 2016 i cui documenti passivi non sono pervenuti nell'esercizio. Gli importi più rilevanti si riferiscono a:

- LEGA PALLAVOLO SERIE A /F, pari a 43 mila euro, per l'addebito del 50% delle quote di iscrizione alla stagione sportiva in corso, come da convenzione;
- CONI SERVIZI SPA, pari a 26 mila euro, relativo ad addebito soggiorni presso Acqua Acetosa, spese telefoniche e postali;
- COMANDO AEROPORTO VIGNA DI VALLE, pari a 18 mila euro, per pasti erogati alle squadre club italia nel periodo settembre-dicembre 2016;
- Ecc.

Debiti verso partecipate (euro 188.157)

I debiti verso partecipate sono rappresentati dal debito verso la società partecipata Centro Pavesi srl per le spese di soggiorno, vitto e trasporti della squadra Club Italia Femminile maturati nel 2016.

Debiti tributari e verso Istituti di previdenza (euro 836.768)

I debiti verso Erario di euro 595.612 e i debiti verso Istituti di previdenza 241.156 sono relativi alle ritenute fiscali e agli oneri previdenziali e assistenziali applicati alle retribuzioni dei dipendenti e dei collaboratori nonché ai compensi dei lavoratori autonomi liquidati a dicembre 2016; tali debiti sono stati saldati tramite versamento con modello F24 il 18 gennaio 2017.

I debiti verso erario comprendono altresì il saldo a debito delle imposte dirette da saldare nel mese di giugno 2017 (debito per IRES pari ad euro 22.325).

Debiti verso Altri soggetti (euro 3.959.108)

	31/12/2016	31/12/2015	Differenza
Debiti verso altre federazioni	5.356	-	5.356
Debiti vs il personale dipendente	604.589	285.829	318.760
Debiti verso altri soggetti	3.349.162	3.034.556	314.606
Altri debiti	3.959.107	3.320.385	638.722

I debiti verso il personale, pari ad euro 604.589 sono riferiti alla contabilizzazione di saldo premio aziendale di risultato (PAR), premio individuale (PI), straordinari del mese di dicembre 2016 di competenza dell'esercizio in esame ma erogati nel 2017, fondo di previdenza complementare degli anni 2011/2016 erogato nei primi mesi del 2017 e fondo ferie valorizzato alla data di chiusura dell'esercizio.

I debiti verso altri soggetti, euro 3.349.162, sono costituiti principalmente da:

- ❖ *Debiti verso società sportive*, € 395.890 derivanti da contributi assegnati dalla federazione, da premi erogati dalla CEV tramite la federazione, dalla restituzione di tasse appello, quote di affiliazione erroneamente versate, ecc.; tali debiti sono sorti nel 2016 a chiusura della stagione sportiva 2015/2016;
- ❖ *Debiti verso tesserati*, € 749.868, costituiti da debiti verso atleti delle squadre nazionali per premi di classifica indennità di preparazione;
- ❖ *Debiti verso arbitri e commissari*, € 399.294, per indennità e rimborsi spese;
- ❖ *Debiti per depositi cauzionali*, € 336.666, rappresentati dalle cauzioni versate dalle società sportive alla Federazione per la stagione sportiva 2016/2017;
- ❖ *Debiti verso professionisti*, staff tecnico, sanitario, collaboratori, € 521.851;
- ❖ *Debiti propri dei comitati territoriali*, € 770.331. Si fa presente che, così come richiesto dalla Circolare CONI prot.139 del 28 febbraio 2012 e dalla Comunicazione CONI prot. 70 del 26 febbraio 2013, si è provveduto ad effettuare l'elisione delle partite di credito/debito fra sede centrale e Comitati Territoriali al fine di una corretta esposizione in bilancio. Il valore dei debiti esposti in bilancio, pertanto, è costituito esclusivamente da debiti della sede centrale e dei Comitati Territoriali verso soggetti terzi.

RATEI E RISCONTI PASSIVI

Descrizione	Saldo al 31/12/2016	Saldo al 31/12/2015	Differenza
Ratei passivi	94.483	56.578	37.905
Risconti passivi	10.943.073	6.423.813	4.519.260
Totale	11.037.556	6.480.391	4.557.165

I ratei e risconti passivi al 31 dicembre 2016 ammontano a 9.964.533.

Si tratta, nello specifico, di:

- ❖ ratei passivi per interessi passivi su mutui passivi;
- ❖ risconto passivo di quote associative di competenza anno successivo, € 4.223.428;
- ❖ risconto passivo del contributo in c/capitale ricevuto dal Ministero Beni Culturali per la ristrutturazione del centro sportivo Pavesi di Milano, 2.042.883;
- ❖ risconto passivo del contributo statale per l'organizzazione del campionato mondiale maschile 2018, € 3.000.000;
- ❖ risconto passivo quote di ricavi di sponsorizzazione di competenza 2017, € 25.695;
- ❖ risconto passivo dei contributi in conto interesse ricevuti dall'Istituto per il Credito Sportivo relativamente alle rate di mutui scadenti successivamente al 31.12.2016, € 1.642.970.

ANALISI DELLE VOCI DI CONTO ECONOMICO

CONTO ECONOMICO VALORE DELLA PRODUZIONE

Il totale del valore della produzione ammonta a 43,9 milioni di euro circa, ed è così composto

Descrizione	Saldo al 31.12.2016	% sul tot	Saldo al 31.12.2015	% sul tot	Differenza	Diff.%
Contributi CONI	9.908.348	35,6%	9.114.252	31,2%	794.096	9%
Contributi dello Stato, Regione, Enti Locali	302.455	1,9%	499.270	19,2%	- 196.815	-39%
Quote degli associati	11.763.593	43,9%	11.261.110	32,2%	502.483	4%
Ricavi da Manifestazioni Internazionali	348.333	3,3%	838.206	6,4%	- 489.873	-58%
Ricavi da Manifestazioni Nazionali	629.155	0,0%	6.971	0,1%	622.184	8926%
Ricavi da pubblicità e sponsorizzazioni	3.291.832	14,3%	4.028.672	10,4%	- 736.840	-18%
Altri ricavi della gestione ordinaria	755.027	0,5%	501.830	0,3%	253.197	50%
Contributi Comitato Italiano Paraolimpico	137.990	0,5%	122.765	0,2%	15.225	12%
Valore della produzione Sede Centrale (A)	27.136.733	100%	26.373.076	100%	763.657	2,9%
Contributi dello Stato, Regione, Enti Locali	383.629	6,4%	1.170.002	4,1%	- 786.373	-67%
Quote degli associati	15.094.364	82,9%	15.038.220	90,9%	56.144	0%
Ricavi da Manifestazioni	678.115	8,4%	1.545.183	2,6%	- 867.068	-56%
Altri ricavi della gestione ordinaria	563.808	2,3%	411.177	2,5%	152.631	37%
Valore della produzione Strutt. Terr. (B)	16.719.916	100,0%	18.164.582	100,0%	- 1.444.666	-7,95%
VALORE DELLA PRODUZIONE TOTALE A+B	43.856.650		44.537.657		- 681.008	-1,5%

I ricavi della sede centrale sono rappresentati da:

- o **Contributi CONI** (9,9 milioni di euro) così destinati:

Funzionamento ed attività sportiva	765.195,17
Prepar. Olimpica e Alto Livello	4.110.775,97
Uffici federali	849.999,67
Personale già con contratto federale	2.865.583,84
Personale ex CONI Servizi SpA	1.052.795,35
Contributi per progetti speciali	14.000,00
Contributi per Club Olimpico	250.000,00
totale	9.908.350,00

L'incremento del 9% rispetto al 2016 è dovuto all'assegnazione del contributo straordinario per i premi medaglia d'argento assegnati dal CONI agli atleti ma erogati per il tramite della Federazione, pari ad euro 1.050.0000,00.

- **Contributi da Stato, Regione ed Enti Locali** (302 mila euro): nel 2016 la sede centrale ha organizzato le finali nazionali dei Giochi Studenteschi di 1° e 2° grado a.s. 2015/2016. Per tale evento è stata stipulata una convenzione tra FIPAV, M.I.U.R. e PAT (Provincia Autonoma di Trento) in base alla quale M.I.U.R. e PAT hanno compartecipato alle spese per l'organizzazione dell'evento erogando alla Fipav rispettivamente 215 mila euro e 45 mila euro.
La parte restante, circa 42 mila euro, è rappresentata dalla quota di competenza dell'esercizio 2016 del contributo statale ricevuto nel 2011 per la ristrutturazione del Centro Sportivo federale Centro Pavese di Milano.
- **Quote associative** (11,7 milioni di euro): l'incremento del 4% si è registrato nei tesseramenti (+ 143 mila euro), per via dell'aumento dei tesserati, e nelle multe e tasse gara (+ 476 mila euro), per via della riforma del campionato maschile nazionale che ha portato un numero maggiore di partite giocate e un aumento delle tasse gara.
- **Ricavi da manifestazioni internazionali** (348 mila euro): sono costituiti per euro 327 mila dai premi di classifica assegnati dalla FIVB per i piazzamenti ottenuti dalle squadre seniores maschili e femminili rispettivamente alla World League e al World Grand Prix, e per la parte restante da entrate diverse tra cui quelle derivanti dall'organizzazione del Galà del Volley 2016.
- **Ricavi da manifestazioni nazionali** (629 mila euro): sono costituiti quasi esclusivamente dal contributo ricevuto dall'ANSF (Agenzia Nazionale Sicurezza Ferroviaria) per la realizzazione del progetto GiocaVolley;
- **Ricavi da pubblicità e sponsorizzazione** (3,3 milioni di euro): costituiti per 2,3 milioni di euro da sponsorizzazioni in denaro e per 952 mila euro da sponsorizzazioni che prevedono la fornitura gratuita di beni e servizi (abbigliamento sportivo, medicinali, apparecchiature elettromedicali, integratori, ecc).
Il decremento del 18% rispetto al 2015 riguarda contratti di sponsorizzazione in beni e servizi.
- **Altri ricavi** (755 mila euro): la categoria degli altri ricavi della gestione ordinaria, con un incremento di euro 255.899 rispetto al precedente esercizio, accoglie la rilevazione di ricavi non riclassificabili nei precedenti obiettivi tra cui anche le plusvalenze e le sopravvenienze attive.
Questa categoria è stata introdotta negli schemi di bilancio dell'esercizio in esame e prevede la riclassifica anche delle voci dell'esercizio 2015 che in precedenza erano presenti nella gestione straordinaria.
- **Contributi Comitato Italiano Paralimpico** (138 mila euro): trattasi dei contributi ricevuti dal Comitato Italiano Paralimpico a copertura parziale delle spese sostenute per l'attività del sitting volley.

I ricavi della Struttura Territoriale ammontano ad euro 16,7 milioni di euro, e sono così costituiti:

Descrizione	Saldo al 31.12.2016	% sul tot
Contributi dello Stato, Regione, Enti Locali	383.629	6,4%
Quote degli associati	15.094.364	82,9%
Ricavi da Manifestazioni	678.115	8,4%
Altri ricavi della gestione ordinaria	563.808	2,3%
Valore della produzione Strutt. Terr. (B)	16.719.916	100,0%

Rispetto al 2015 si rileva una diminuzione dei contributi pubblici e dei ricavi da manifestazione dovuta principalmente al fatto che sul bilancio 2015 hanno inciso i ricavi collegati all'organizzazione del Campionato Europeo di Pallavolo Maschile svoltosi tra Italia e Bulgaria con due tappe nelle città di Busto Arsizio e Torino.

I proventi di natura straordinaria risultano riclassificati per natura nelle seguenti voci di ricavo:

Per l'anno 2015:

CEA.026: 12.409 €

CEA.020: 5.000 €

Per l'anno 2016

CEA.026: 29.836 €

CEA.027: 7.677 €

Mentre sono stati riclassificati in *altri ricavi della gestione ordinaria* i seguenti importi:

Per l'anno 2015

CEA.040: 360.554 €

Per l'anno 2016

CEA.040: 582.913 €

Per ulteriori dettagli sui ricavi, si rinvia a quanto illustrato nella relazione al bilancio.

COSTO DELLA PRODUZIONE

Il costo della produzione ammonta complessivamente a 43,2 milioni di euro ed è composto per 29,5 milioni di euro da costi dell'attività sportiva e per 13 milioni di euro da costi del funzionamento.

ATTIVITA' SPORTIVA

COSTI DI PREPARAZIONE OLIMPICA/ALTO LIVELLO

I costi per le attività di PO / AL sono articolati come segue:

Descrizione	31/12/2016	% su tot.	31/12/2015	% su tot.	Differenza	Diff. %
Partec. a Man. Sport. Naz./Intern. PO/AL	3.475.277	40%	3.174.867	38%	300.410	9%
Allenamenti e stages	322.250	4%	504.547	6%	182.297	-36%
Funzionamento Commissioni Tecniche						
Compensi per prestazioni contrattuali	1.476.213	17%	1.369.782	16%	106.431	8%
Interventi per gli atleti	663.006	8%	760.267	9%	97.261	-13%
Spese per antidoping						
Totale Preparazione Olimpica/Alto livello	5.936.746	68%	5.809.464	70%	127.282	2%
Partecipaz. a Manif. sportive naz./inter.	1.549.294	18%	1.456.122	17%	93.172	6%
Allenamenti e stages	519.092	6%	404.510	5%	114.582	28%
Funzionamento Commissioni Tecniche						
Compensi per prestazioni contrattuali	673.325	8%	642.362	8%	30.963	5%
Interventi per gli atleti						
Spese per antidoping	50.096	1%	42.845	1%	7.251	17%
Totale Rappresentative Nazionali	2.791.807	32%	2.545.839	30%	245.968	10%
Totale Costi PO / AL	8.728.553	100%	8.355.304	100%	373.250	4%

Costi per Preparazione Olimpica /Alto Livello

Nella sezione Preparazione Olimpica /Alto Livello sono riportati i costi delle squadre senior Indoor maschile e femminile e Beach Volley maschile e femminile.

Al 31.12.2016, il totale dei *Costi per la Preparazione Olimpica /Alto Livello* evidenzia un aumento di circa 127 mila euro rispetto al 2015 (+2%); tra le voci di costo che hanno subito le variazioni più significative si evidenzia la voce premi di classifica (+ 143%), derivante dal fatto che nel 2016 la federazione ha erogato i premi olimpici (1.050.000 euro) agli atleti della seniores maschile

L'incremento dei costi per la preparazione olimpica è inoltre dovuto ad una maggiore attività di preparazione svolta dalle squadre in vista delle Olimpiadi di Rio 2016.

Costi per Rappresentative Nazionali

Nella sezione Rappresentative Nazionali sono riportati i costi delle squadre giovanili Indoor e Beach Volley nonché i costi delle squadre del Club Italia maschile e femminile.

Al 31.12.2016 il totale dei *Costi per Rappresentative Nazionali* evidenzia un aumento di circa 246 mila euro rispetto al 2015 (+ 10%).

COSTI PER ATTIVITA' SPORTIVA

I Costi per l'attività sportiva sono articolati come segue:

Descrizione	31/12/2016	% su tot.	31/12/2015	% su tot.	Differenza	Diff.%
Organizzazione Manifestaz. Sportive Intern.li	792.254	9,5%	1.264.455	15,0%	-472.201	-37%
Organizz. Manifestazione Sportive Nazionali	3.006.217	36,0%	2.945.436	34,9%	60.781	2%
Partecipazione ad organismi internazionali	63.117	0,8%	49.548	0,6%	13.569	27%
Formazione ricerca e documentazione	647.607	7,7%	547.342	6,5%	100.265	18%
Promozione Sportiva	1.144.676	13,7%	513.869	6,1%	630.807	123%
Contributi per l'attività sportiva	247.893	3,0%	265.425	3,1%	-17.532	-7%
Gestione impianti sportivi	435	0,0%		0,0%	435	#DIV/0!
Altri costi per l'attività sportiva	1.869.998	22,4%	1.924.315	22,8%	-54.317	-3%
Ammortamenti attività sportiva	408.901	4,9%	298.156	3,5%	110.745	37%
Acc.to per rischi ed oneri dell'attività sportiva	-	0,0%	530.017		-530.017	-100%
Δ rimanenze di mat. di consumo per att. sportiva		0,0%		0,0%	-	#DIV/0!
Costi attività paralimpica	180.000	2,2%	107.497	1,3%	72.503	67%
Costi attività sportiva centrale	8.361.098	100%	8.446.060	100%	-84.963	-1%

Costi per organizzazione manifestazioni sportive internazionali

Come indicato nella relazione del Presidente, la FIPAV, nel 2016, ha organizzato eventi internazionali quali la tappa di Roma della World League, la tappa di Bari del World Gran Prix, vari tornei di qualificazione nonché il Gran Galà del Volley 2016.

Le risorse economiche sono state investite principalmente in:

- Quote di iscrizione versate alla FIVB (378 mila euro);
- Spese trasferta e soggiorno (126 mila euro);
- Produzioni televisive (192 mila euro).

Costi per organizzazione manifestazioni sportive nazionali

La voce comprende i costi per lo svolgimento dei campionati nazionali indoor e di Beach Volley.

La voce più rilevante è, infatti, quella relativa ai costi per rimborsi arbitrali, classificati nelle due voci di costo *Spese di trasferta e soggiorno* (CEB001), per 1,3 milioni di euro, e *Indennità compensi gettoni ed altre utilità ufficiali di gara, arbitri, commissari, cronometristi*" (CEB 013), per 1,4 milioni di euro.

Il totale dei costi per organizzazione manifestazioni sportive nazionali è in linea con il valore dell'esercizio precedente.

Costi per partecipazione ad organismi internazionali

La voce accoglie le spese dei componenti degli organismi internazionali, per la partecipazione a meeting e congressi di comitati internazionali organizzati da FIVB, CEV, ecc.

Costi per formazione ricerca e documentazione

La voce è costituita dai costi sostenuti dal settore tecnico federale per la formazione delle figure tecniche quali dirigenti sportivi, preparatori fisici, scoutman, videoman ed ufficiali di gara.

Costi per la promozione sportiva

La voce accoglie le spese sostenute per la realizzazione dei progetti del settore "Scuola e Promozione", della cui attività è stata data ampia illustrazione nella parte introduttiva della Relazione del Presidente.

Il forte incremento rispetto al 2015 è dovuto all'incidenza dei costi di alcuni progetti, tra cui l'organizzazione delle finali dei giochi sportivi studenteschi di 1° e 2° grado, circa 300 mila euro, finanziati da contributi pubblici per l'87% da contributi pubblici (MIUR e PAT).

Contributi per l'attività sportiva

La voce accoglie i contributi erogati a società sportive per lo svolgimento dell'attività ed il sostegno di trasferte disagiate (pari a 203 mila euro) e dai contributi erogati alle Leghe (43 mila euro) e ad altri soggetti (2 mila euro).

Altri costi per l'attività sportiva

La voce è costituita dai premi assicurativi relativi a polizze invalidità, morte ed infortuni delle varie categorie tra cui atleti, dirigenti, tecnici, medici, massaggiatori, arbitri, osservatori ecc.

Attività Sportiva Paralimpica

Come già evidenziato nella sezione dei ricavi per contributi da Comitato Italiano Paraolimpico, nel 2013 la Federazione ha avviato la disciplina del Sitting Volley.

I costi iscritti nella sezione Attività Sportiva Paralimpica, pari a 182 mila euro, 2016 sono stati finalizzati per 143 mila euro alla preparazione paralimpica, per 8 mila euro alla promozione e per 30 mila euro alla formazione di quadri, tecnici, ufficiali di gara. A copertura economica dei costi per attività sportiva paralimpica, il Comitato Italiano Paralimpico ha assegnato alla Federazione, per l'anno 2016, un contributo di 105 mila euro.

La parte restante del contributo 2016 assegnato dal CIP alla Federazione, pari a 33 mila euro, è finalizzato alla copertura del costo per il personale impiegato nel settore Sitting Volley, (costo iscritto in bilancio nella sezione Costi del Personale).

I costi per l'attività sportiva delle strutture territoriali sono articolati come segue:

Descrizione	31/12/2016	% su tot.	31/12/2015	% su tot.	Differenza	Diff. %
Attività agonistica	1.878.782	22,5%	2.084.612	24,7%	- 205.830	-10%
Organizzazione Manifestazione Sportive	8.529.937	102,0%	9.159.894	108,5%	- 629.957	-7%
Corsi di formazione	894.651	10,7%	860.309	10,2%	34.342	4%
Promozione Sportiva	858.530	10,3%	777.374	9,2%	81.156	10%
Contributi all'attività sportiva	181.536	2,2%	283.775	3,4%	- 102.239	-36%
Gestione impianti sportivi	94.419	1,1%	94.754	1,1%	- 335	0%
Costi att. sportiva Strutt. Territoriale	12.437.855	149%	13.260.718	157%	- 822.863	-6%

I costi per l'attività sportiva della Struttura Territoriale ammontano ad euro 12,4 milioni e rappresentano circa il 71% del costo della produzione dei Comitati Territoriali.

All'interno dei costi per attività sportiva l'incidenza più elevata è attribuita ai costi per l'organizzazione dei campionati, di cui la voce più significativa è quella dei rimborsi arbitrali e delle spese di trasferta e soggiorno.

COSTI DI FUNZIONAMENTO

I costi per il funzionamento sono articolati come segue:

Descrizione	31/12/2016	% su tot.	31/12/2015	% su tot.	Differenza
Costi per il personale e collaborazioni	4.067.984	28%	3.770.620	28%	297.364
Organi e Commissioni federali	818.922	6%	760.272	6%	58.650
Costi per la comunicazione	383.236	3%	403.588	3%	- 20.352
Costi generali	2.244.497	19%	2.503.395	19%	- 258.898
Ammortamenti per funzionamento	518.320	2%	311.336	3%	206.985
Accantonamento a fondo rischi e oneri		0%		0%	-
Δ rim. materiale di consumo per funzionamento		0%		0%	-
Totale costi di funzionamento Sede Centrale	8.032.959	59%	7.749.211	60%	283.749
Costi per i collaboratori	388.132	8%	500.239	9%	- 112.107
Organi e Commissioni	2.185.911	43%	2.147.492	40%	38.419
Costi generali	2.473.345	49%	2.711.845	51%	- 238.500
Totale costi di funzionamento Strutt. Terr. (B)	5.047.388	41%	5.359.576	40%	- 312.189
Totale Costi di funzionamento (A+B)	13.080.347	100%	13.108.787	100%	- 28.440

Costi per il personale e collaborazioni

Descrizione	31/12/2016	31/12/2015	Differenza	%
Retribuzione ordinaria e straordinaria	2.500.154	2.210.320	289.834	13%
Oneri sociali	778.391	658.446	119.945	18%
TFR	145.235	156.387	- 11.152	-7%
Altri costi	644.205	745.465	- 101.260	-14%
Totale	4.067.985	3.770.618	297.367	8%

Nella tabella sopra riportata sono indicati i costi del personale e collaborazioni impiegato presso la sede centrale.

Per una stima complessiva del costo del personale federale bisogna considerare anche il costo del personale dipendente e i dei collaboratori impiegati presso le strutture territoriali, pari a 388 mila euro, esposto in bilancio nella sezione dei costi di funzionamento delle Strutture Territoriali.

Il totale costo del lavoro 2016 è pertanto pari a 4,5 milioni di euro.

L'aumento del costo del personale rispetto al 2015 è dovuto al rinnovo del CCNL e pertanto, alla corresponsione di arretrati contrattuali.

A copertura dei costi del personale dipendente il CONI ha assegnato alla Federazione un contributo di 3.9 milioni di euro.

Di seguito si espone l'andamento del personale in forza negli ultimi due esercizi:

Livello	Personale 2016	Personale 2015	2016 vs 2015
Dirigente	1	1	0
Quadro	7	7	0
D	0	0	0
C	15	15	0
B	41	38	3
A	18	17	1
Totale	82	78	4

Organi e Commissioni federali

Rientrano in questa categoria i costi di funzionamento del Consiglio Federale, della Giunta Esecutiva, del Collegio dei Revisori dei Conti, degli Organi di Giustizia sportiva, delle Commissioni Federali, della Consulta federale.

L'andamento dei costi è in linea con l'esercizio precedente.

Costi per la comunicazione

Tale voce accoglie principalmente i costi di promozione, comunicazione e marketing (180 mila euro), i costi per la realizzazione della rivista federale on line (105 mila euro), compensi connessi alla promozione (47 mila euro).

Rispetto al 2015 non si rilevano scostamenti significativi.

Costi generali

I costi generali della sede sono costituiti principalmente da

- canone di locazione, principalmente della vecchia sede federale per il periodo gennaio-maggio 2016 (470 mila euro);
- premi assicurativi (193 mila euro);
- spese postali e telefoniche (198 mila euro);
- utenze e servizi (148 mila euro), quali elettricità, acqua, nettezza, etc.
- commissioni bancarie, in particolare derivanti dalle transazioni per tesseramento on line (198 mila euro);
- trasporti e facchinaggi (192 mila euro), su cui ha inciso il trasloco degli uffici federali;
- consulenza ed assistenza legale e fiscale le cui attività non possono essere espletate attraverso l'utilizzo del personale federale (251 mila euro);
- spese per manutenzione e sviluppo sistemi informativi e sito internet (223 mila euro).

La sezione dei costi di funzionamento, che nel totale ha subito un decremento del 10% rispetto al 2015, accoglie gli effetti economici derivanti dall'acquisto della nuova federale di Via Vitorchiano 81; in particolare, rispetto all'esercizio precedente 2015:

- i costi di locazione, riferiti al precedente contratto di affitto, sono diminuiti di 568 mila euro (-55%) in quanto si riferiscono alla locazione fino al mese di maggio 2016, quando gli uffici si sono trasferiti nella nuova sede;
- le spese di trasporto e facchinaggio sono aumentate del 36% per via dei costi dovuti al trasloco;
- le spese di manutenzione sono aumentate di 98 mila euro per via di interventi che sono stati effettuati sulla nuova sede per renderla adeguata a tutte le necessità e alle norme di legge.

Ammortamenti per funzionamento

La voce è suddivisa rispettivamente in ammortamento immobilizzazioni immateriali per 44 mila euro, ed ammortamento immobilizzazioni materiali per 474 mila euro.

L'incremento rispetto al 2015 è dovuto all'incidenza della quota di ammortamento della sede federale acquistata a maggio 2016, pari a 274 mila euro.

ACCANTONAMENTI

Descrizione	31/12/2016	% su tot.	31/12/2015	% su tot.	Differenza	Diff.%
Accantonamento cause legali in corso	28.306	81%			28.306	
Accantonamento a fondo svalutazione crediti	6.834	19%			6.834	
Totale costi funzionamento centrale	35.140	100%	-		35.140	0%

La sezione "Accantonamento a fondo svalutazione crediti" è una novità degli schemi di bilancio approvati dal CONI per le Federazioni Sportive Nazionali nel mese di novembre 2016 dove viene previsto esclusivamente l'accantonamento per la svalutazione dei crediti.

L'accantonamento di euro 28.306 per cause legali in corso si riferisce ad accantonamenti per spese legali maturate e maturande su cause in essere.

La svalutazione dei crediti si riferisce a posizioni di anni precedenti per le quali si ritiene ci siano scarse possibilità di recupero.

ONERI DIVERSI DI GESTIONE

Descrizione	31/12/2016	% su tot.	31/12/2015	% su tot.	Differenza	Diff.%
Imposte indirette, tasse e contributi	91.269			0%	91.269	
Minusvalenze	504			0%	504	
Perdite su crediti	83.689	16%		0%	83.689	
Sopravv.e insussist.pass.non iscrivibili in altre voci	428.187	84%	664.781	100%	- 236.594	-36%
Totale costi funzionamento Strutture territoriali	512.380	100%	664.781	100%	- 152.401	-36%

Anche la sezione "Oneri diversi di gestione" rappresenta una novità degli schemi di bilancio approvati dal CONI per le Federazioni Sportive Nazionali nel mese di novembre 2016.

In tale sezione vengono contabilizzati gli oneri diversi di gestione in senso stretto quali imposte indirette, tasse e contributi oltre alle componenti straordinarie che prima della riforma ex D.Lgs 139/2015 venivano riclassificati tra gli oneri straordinari non diversamente riclassificabili per natura nelle altre voci di costo del conto economico.

L'attività di riclassifica riguarda anche l'esercizio 2015.

I costi di natura straordinaria risultano riclassificati per natura nelle seguenti voci di costo:

Per l'anno 2015

CONTO	EURO
CEB.001	6.865
CEB.002	2.802
CEB.006	9.554
CEB.007	14.348
CEB.008	1.147
CEB.009	6.610
CEB.012	1.351
CEB.016	3.373
CEB.018	1.040
CEB.033	10
CEB.061	5.000
CEB.064	358
CEB.067	3.534
CEB.073	67.246
CEB.075	3.392
CEB.101	620
CEB.106	45
CEB.200	23.084
CEB.205	47.959
CEB.208	34.642
CEE.003	422

Per l'anno 2016

CONTO	EURO
CEB.001	16.481
CEB.016	427
CEB.030	1.440
CEB.064	3.789
CEB.065	15.431
CEB.086	48.054
CEB.088	1.556
CEB.099	888

Mentre sono stati riclassificati in oneri diversi di gestione i seguenti importi:

Per l'anno 2015

CEB.152	€ 664.781
---------	-----------

Per l'anno 2016

CEB.152	€ 426.420
---------	-----------

PROVENTI ED ONERI FINANZIARI

I proventi ed oneri finanziari 2016 sono così composti:

Descrizione	31/12/2016	31/12/2015	Differenza
Interessi attivi	4.593	12.444	-7.851
Interessi passivi			-
Interessi passivi su mutui	390.363	195.647	195.850
Altri oneri e proventi finanziari	123	1.915	-1.792
Totale gestione finanziaria	-385.893	-185.118	-201.909

Gli interessi attivi sono rappresentati dagli interessi maturati sui c/c bancari e postali della Federazione.

Gli interessi passivi sono quelli maturati sui mutui erogati alla Fipav da banche ed istituti di credito. L'incremento rispetto al 2015 è dovuto all'incidenza degli interessi sul mutuo di euro 10.400.000 stipulato nel 2016 per l'acquisto della sede federale.

Gli altri proventi finanziari e oneri sono rappresentati da utili/perdite da differenze cambi derivanti dai pagamenti in valuta effettuati nel corso dell'esercizio e dalla contabilizzazione dei rendiconti delle manifestazioni internazionali (World League) inviati dalla FIVB.

IMPOSTE E TASSE

Descrizione	31/12/2016	31/12/2015	Differenza
IRAP	171.470	203.801	-32.331
IRES	23.857	1.955	21.902
Totale imposte dell'esercizio	195.327	205.756	-10.429

La Federazione, relativamente all'attività commerciale, adotta una contabilità fiscale separata, come previsto dall'art. 20 del DPR 600/73. La Federazione determina le imposte dirette e l'Iva nei modi ordinari. L'IRAP accantonata è determinata:

- per l'attività istituzionale, sulla base del costo delle retribuzioni del personale dipendente e delle collaborazioni coordinate e continuative ed occasionali al netto delle deduzioni per i disabili;
- per l'attività commerciale sulla base dell'utile lordo conseguito di euro 23.027, rettificato in conseguenza delle variazioni previste dalla normativa fiscale vigente.

La base imponibile complessiva ai fini della determinazione dell'imposta sulle attività produttive (IRAP) ammonta pertanto ad euro 3,5 milioni di euro, sulla quale sono state applicate le varie aliquote previste dalle Regioni interessate, per una imposta complessiva dell'esercizio 2016 di 171 mila euro.

L'accantonamento relativo all'IRES si riferisce esclusivamente alla rendite dei fabbricati di proprietà della FIPAV, mentre l'utile fiscale dell'attività commerciale della Federazione di 23.027, risulta integralmente compensato con le perdite fiscali dei precedenti esercizi.

Descrizione	2016			2015			Differenza			
	Compensi	Gettoni	Totale	Compensi	Gettoni	Totale	Compensi	Gettoni	Totale	
Presidente Federale	75.463		75.463	75.507		75.507	-	44	-	44
Consiglio di Presidenza			-			-				-
Consiglio Federale	217.935		217.935	183.510		183.510	34.425			34.425
Collegio dei revisori dei conti centrale	13.200	24.636	37.836	19.200	9.919	29.119	-	6.000	14.717	8.717
Totale	306.598	24.636	331.234	278.217	9.919	288.136	28.381	14.717		43.098

I dirigenti eletti che costituiscono il Consiglio Federale sono n. 10.

Il Collegio dei Revisori dei Conti della Federazione è composto n. 3 membri effettivi, di cui n. 1 eletto e n. 2 di nomina C.O.N.I.

PROPOSTA DI DESTINAZIONE DEL RISULTATO D'ESERCIZIO

Ritenendo di aver fornito e illustrato adeguatamente la situazione patrimoniale e finanziaria della Federazione, nonché il risultato economico, si propone di portare a riserva l'utile dell'esercizio per ad Euro 16.498,51, unitamente agli utili degli anni precedenti.

Per quanto concerne ulteriori informazioni relative al bilancio d'esercizio 2016, si rinvia a quanto dettagliatamente esposto nella relazione del Presidente Federale a commento del bilancio in esame.

Roma, 15 giugno 2017

IL PRESIDENTE

Pietro Bruno Cattaneo


FEDERAZIONE ITALIANA PALLAVOLO
 C.F. 05268880589
 P.I. 01382321906



**Relazione del Presidente
sulla gestione dell'esercizio
2016**



INDICE

1) PREMESSA

2) VALORE DELLA PRODUZIONE

3) COSTO DELLA PRODUZIONE



1) PREMESSA

Il bilancio d'esercizio 2016 della Federazione Italiana Pallavolo è stato redatto in conformità agli schemi ed ai *"Principi e Criteri per la formulazione del Regolamento di amministrazione e contabilità delle Federazioni Sportive Nazionali"*, deliberati dal Consiglio Nazionale del C.O.N.I. l'11 novembre 2004.

Facendo inoltre seguito alla comunicazione del C.O.N.I. prot. n. 646 del 27 ottobre 2016 avente ad oggetto *"Novità in tema di redazione dei bilanci introdotte dal Decreto Legislativo n. 139 del 2015"*, il Bilancio d'Esercizio 2016 è stato predisposto in base ai nuovi schemi di bilancio e al piano dei conti aggiornato come da indicazioni del C.O.N.I..

Il Bilancio Consuntivo è composto dallo Stato Patrimoniale, dal Conto Economico, dalla Nota Integrativa e dal Rendiconto Finanziario, ed è accompagnato dalla Relazione del Collegio dei Revisori dei Conti e dalla presente Relazione sulla gestione dell'esercizio 2016. Quest'ultima ha lo scopo di dare informativa sui principali fatti gestionali accaduti nel corso dell'esercizio, illustrando l'andamento della gestione federale e il raggiungimento degli obiettivi che erano stati prefissati in sede di predisposizione del Bilancio Preventivo 2016.

L'esercizio 2016, da un punto di vista economico, si è chiuso evidenziando un risultato positivo pari a 25.295 euro, con un patrimonio netto pari ad € 4.701.402.

L'utile conseguito, di per sé poco rilevante, rappresenta uno straordinario successo in considerazione del fatto che l'esercizio 2016 si era aperto con la presentazione di un Bilancio Preventivo 2016 che riportava uno squilibrio economico di 867.900 euro, derivante dalla volontà dei vertici federali di programmare sin dall'inizio tutta una serie di importanti progetti federali, tra cui i progetti Club Italia per la stagione 2016/2017.

Nel corso dell'esercizio 2016 la Federazione ha approvato 2 note di Variazione (delibere del Consiglio Federale n. 153 del 17/9/2016 e 188 del 24/11/2016), con cui le risorse economiche reperite in corso d'anno e le economie realizzate in alcuni settori sono state ridistribuite in maniera da garantire il perseguimento di tutti gli obiettivi prefissati dal programma e da coprire eventuali costi aggiuntivi. La seconda Nota di Variazione riportava una perdita in corso di formazione di 616.660 mila euro.

Il risultato economico finale è stato realizzato grazie ad entrate aggiuntive reperite durante l'esercizio, ma soprattutto grazie all'efficiente lavoro svolto in simbiosi dagli uffici federali, dalla Commissione Bilancio, dal Consiglio Federale e dagli altri Organi Collegiali che, grazie anche al proficuo supporto del Collegio dei Revisori dei Conti che ha costantemente monitorato l'andamento economico-finanziario della Federazione, hanno proposto, laddove necessario, soluzioni tempestive e mirate senza mai penalizzare i programmi tecnici e agonistici voluti dal Consiglio Federale.

LE NOSTRE SQUADRE

Passando ad illustrare l'attività sportiva svolta nel 2016, non possiamo che iniziare menzionando il quadriennio olimpico 2012-2016 appena concluso con i Giochi di Rio de Janeiro 2016, da cui la Federazione Italiana Pallavolo è uscita gratificata e con una immagine ancora una volta vincente grazie a due importantissime medaglie d'argento; conferma del trend positivo che ci ha fatto andare cinque volte sul podio con la squadra maschile nelle ultime sei olimpiadi, cosa non semplice e riuscita a pochi negli sport di squadra.

L'argento è stato conquistato prima dalla coppia Lupo-Nicolai che, dopo gli ottimi risultati ottenuti nel World Tour, si sono battuti in finale contro i campioni del mondo Alison/Bruno, che hanno avuto la meglio 2-0 (21-19, 21-17).

La medaglia d'argento vinta rappresenta una medaglia storica per l'Italia del beach volley, la prima ai Giochi Olimpici.



L'altro argento olimpico è arrivato dalla nazionale indoor maschile guidata da Gian Lorenzo Blengini; l'Italia ha dominato il proprio girone terminando al primo posto dopo aver incontrato Francia, Usa, Messico e Brasile. Nei quarti di finale la Nazionale ha battuto l'Iran; in semifinale gli azzurri hanno sconfitto gli Stati Uniti cedendo solo nella finale olimpica al fortissimo Brasile ma salendo così sul secondo gradino del podio.

La nazionale ha giocato un torneo olimpico straordinario, appassionando e tenendo incollati alla televisione e ai social media migliaia di tifosi.



Anche al di fuori delle Olimpiadi l'attività sportiva del 2016 è stata caratterizzata da attività e sforzi intensissimi, spesso ricompensati da straordinari successi.

La nazionale maschile, prima dell'avventura olimpica, è stata impegnata nella World League, dove gli azzurri sono scesi in campo a Sidney, Roma e Teheran affrontando Francia, Belgio, Australia, Stati Uniti, Argentina e Serbia.

Dopo una buona fase a gironi, la squadra azzurra ha conquistato la Final Six a Cracovia. Alle Finali del 3° e 4° posto gli azzurri sono stati purtroppo battuti dalla Francia.

La nazionale femminile di Bonitta ha gareggiato nella ventiquattresima edizione del World Grand Prix classificandosi al settimo posto con quattro vittorie all'attivo: serviva un successo in più per qualificarsi alla Final Six. L'avventura Olimpica è stata purtroppo meno positiva di quella maschile, con il nono piazzamento.

Ma il 2016 è stato senz'altro l'anno del beach volley azzurro, che oltre alla medaglia olimpica, ha portato a casa la medaglia d'oro della coppia Carambula-Ranghieri all'Open del Qatar, nonché altri tre podi azzurri ottenuti dalla coppia Lupo-Nicolai: la medaglia d'oro ai Campionati Europei 2016, la medaglia d'oro all'Open di Sochi e la medaglia d'argento all'Open di Fuzhou. Altri successi anche nel settore giovanile, dove la coppia Traballi-Maestroni ha conquistato la medaglia d'argento ai Campionati Europei Under 20 disputati in Turchia.



L'attività sportiva 2016 è stata incentrata significativamente



FEDERAZIONE ITALIANA PALLAVOLO

Relazione del Presidente Federale sulla gestione dell'Esercizio 2016

anche sui programmi giovanili nazionali, attraverso le sei squadre under. In particolare le nazionali under 20/21 maschile e under 19/20 femminile hanno disputato i Campionati Europei sfiorando il podio rispettivamente con il quarto posto e quinto posto.

Un altro importante traguardo per la Federazione è stato raggiunto reperendo le risorse economiche necessarie per continuare, anche per l'anno sportivo 2016/2017, i progetti del Club Italia, il cui obiettivo è quello di continuare a permettere la migliore crescita tecnica e fisica degli atleti e atlete continuando così a rappresentare l'anello di congiunzione tra la fine dell'attività giovanile e il posizionamento ad alto livello.

Ad oggi la Federazione ha in piedi 3 diversi progetti:

il Club Italia A1 Femminile, giunto ormai al suo diciottesimo anno di attività, che vede le ragazze allenarsi e giocare presso il Centro Federale Pavesi a Milano



il Club Italia maschile, iniziato nel 2008 e formato da due gruppi, di cui uno impegnato in A2 che si allena presso il Centro di Preparazione Olimpica Giulio Onesti a Roma, e uno impegnato in serie B che si allena presso il Centro Sportivo dell'Aeronautica Militare a Vigna di Valle



il Club Italia Beach volley maschile e femminile, avviato dal mese di settembre 2016: sette giovani atleti nati tra il 1998 e il 2000 sono al lavoro presso il Centro di Preparazione Olimpica di Formia dove, come da consuetudine, vivono in collegiale permanente; nella stessa cittadina laziale i giovani beachers portano avanti anche il loro ciclo di studi superiori.





GLI EVENTI INTERNAZIONALI

Per quanto riguarda l'attività grandi eventi, anche quest'anno la Federazione è stata in prima linea nell'organizzazione di importanti tappe di eventi internazionali, quali la tappa di Roma della World League, svoltasi dal 24 al 26 giugno, e la tappa di Bari del World Gran Prix, dal 17 al 19 giugno, oltre a vari tornei di qualificazione.



Altro evento di rilevanza internazionale è stato, senza dubbio, il Gran Galà del Volley 2016, la cui organizzazione è stata affidata per il 2016 dalla CEV alla FIPAV.

Durante l'evento, organizzato a Roma il 9 giugno 2016, si è svolto il sorteggio per la composizione dei gironi della Champions League del prossimo anno che vedrà scendere in campo un totale di 66 squadre (36 maschili e 30 femminili) in rappresentanza di ben 29 Paesi.

Durante la serata è stata premiata Francesca Piccinini come "Ambassador dell'anno" e il capitano della Nazionale Italiana Antonella Del Core alla quale è stato assegnato il "Premio alla carriera".

LA PROMOZIONE DELLO SPORT

Nel 2016 la Federazione ha continuato ad investire risorse economiche ed umane per portare avanti l'importante attività di promozione del nostro sport dando un forte contributo nel processo di crescita delle nuove generazioni, attraverso proposte didattiche e sportive mirate ad un corretto e sano sviluppo etico e psicomotorio.

La FIPAV, attraverso il settore Scuola e Promozione, è stato presente nel mondo della SCUOLA con progetti di ampio respiro, tendenti a trasmettere il significato dello SPORT e della PALLAVOLO come strumento educativo nello sviluppo della personalità dei giovani alunni/atleti, alla luce di valori etico-formativi, per il diffondersi di una crescente cultura del benessere psico-fisico.

Importante è stato, quest'anno come negli anni passati, l'intervento di Kinder+Sport, progetto di responsabilità sociale dell'azienda Ferrero, nato per promuovere la pratica dello sport come una buona abitudine quotidiana: una sinergia che mette in campo passione, competenza e professionalità, indirizzate ai ragazzi e al mondo della scuola, primo luogo di incontro tra sport e giovani.

Obiettivi del Settore Scuola sono stati sia la promozione sul territorio nazionale sia la formazione e l'aggiornamento tecnico, didattico e culturale delle figure che si occupano di avvicinare i giovani alla pallavolo.



Nell'anno 2016 sono stati in tal senso portati avanti diversi progetti a carattere nazionale.

“Park Volley Junior”

Promosso dalla FIPAV dal 2007, il Trofeo “Park Volley Junior” è l'evento di green volley rivolto a ragazzi e ragazze rappresentativi di istituti scolastici e società sportive. L'edizione 2016 si è svolta a Bibione (Venezia) nelle giornate di domenica 24 e lunedì 25 aprile ed ha visto quasi 2000 giovani atleti dai 6 ai 19 anni, appartenenti a squadre giovanili di

pallavolo provenienti da tutta Italia, confrontarsi sugli oltre cinquanta campi da gioco in erba allestiti all'interno dello Stadio Comunale di Bibione.

“+ Volley x Crescere Insieme”

Fanno parte di questo “contenitore” i progetti “1,2,3...Minivolley” rivolto alla scuola primaria, “1,2,3...Volley” rivolto alla scuola secondaria di 1° grado, e “3xVolley” rivolto alla scuola secondaria di 1° e 2° grado.

Tali progetti sono nati per avvicinare gli alunni alla pratica della pallavolo, attraverso situazioni di gioco dinamiche e coinvolgenti, utilizzando attrezzature sportive adeguate alla fascia d'età, e con contenuti didattici di facile fruibilità da parte dei docenti.

Campi ridotti e regole semplificate fanno sì che questi progetti consentano di esaltare gli aspetti ludici e formativi della pallavolo. Questi progetti hanno visto il coinvolgimento di circa 240.000 ragazzi dai 6 ai 18 anni.





“Beach&Ball”

Nato nel 1997, il Beach&Ball, torneo giovanile di beach volley rivolto ad atleti/e dai 9 ai 20 anni rappresentativi di associazioni sportive, Comitati Fipav e Istituti scolastici, rappresenta un classico degli eventi federali. L'edizione 2016 si è svolta a Bibione dal 3 all'8 luglio 2016.



“Beach&Volley School”

Il progetto, partito nel 2009, propone alle scuole secondarie di 1° e 2° grado di tutta Italia la pratica sportiva (pallavolo e beach volley) come valida alternativa alla classica gita scolastica.

Tanti i punti di forza del progetto:

- 1) favorisce il confronto e l'integrazione tra studenti di tutta Italia
- 2) aiuta a sviluppare l'autonomia personale e l'adattamento alle diverse situazioni
- 3) offre la possibilità di praticare attività sportiva in luoghi sicuri, all'insegna del rispetto delle regole e dell'inclusione sociale.

Il progetto ha finora coinvolto più di trentamila partecipanti di età compresa tra gli 11 ed i 19 anni.

Dal 2013 una forma sperimentale di Viaggi d'Istruzione è rivolta anche alla Scuola Primaria con il MinivolleyInGita, nato con l'obiettivo di promuovere a partire dai più piccoli un'azione culturale della pratica sportiva come abitudine di vita.





FEDERAZIONE ITALIANA PALLAVOLO

Relazione del Presidente Federale sulla gestione dell'Esercizio 2016

Nuovo progetto "S3 Volley"

A partire dal 2016, Fipav ha lanciato il Progetto S3, realizzato dalla FIPAV in collaborazione con Kinder+Sport e con la consulenza di Andrea "Lucky" Lucchetta.

Il progetto S3 ha rinnovato le proposte di gioco rivolte al mondo dei giovani con la formula del 3 contro 3 a partire dagli studenti della scuola primaria sino a quelli della scuola secondaria di 2° grado, coinvolgendo tutti in modo semplice, dinamico e divertente.



Il Progetto S3 promuove il volley in palestra, a scuola ma anche negli eventi promozionali in piazza, con lo scopo di far giocare la famiglia intera, dai bambini, ai ragazzi, agli adulti.

Presentato a livello nazionale per la prima volta a Milano nel 2015 all'interno del padiglione Kinder+Sport in occasione di EXPO 2015, l'edizione 2016 ha coinvolto 1.039 istituti scolastici a cui sono stati inviati kit S3 didattici e sportivi. Mille le società collegate per le attività a supporto dell'apprendimento nelle scuole primarie e secondarie di 1° e 2° grado.



IL SITTING VOLLEY

La FIPAV, su delega del Comitato Italiano Paralimpico del 15 Maggio 2013, ha istituito il Settore Sitting Volley, la disciplina sportiva della Pallavolo per disabili, che fa capo alla World Paravolley (WPV) ed alla European Paravolley (EPV).

La struttura del Sitting Volley della FIPAV, inserita nell'Area Squadre Nazionali, ha svolto un'intensa attività formativa sia all'interno delle Società affiliate, sia a livello divulgativo e promozionale.

Il Sitting Volley è uno sport nel quale i disabili e non disabili possono giocare insieme ad un livello tecnico molto alto. Tramite gli stimoli dello sport, si sviluppano in modo ottimale le capacità residue del disabile e si recupera un accettabile stato psicologico, al fine di raggiungere la massima autonomia possibile ed una dignitosa qualità di vita, facendo scoprire nuovi orizzonti a migliaia di persone e alle loro famiglie, indirizzandole verso un ventaglio di attività motorie e sportive adattate.



FEDERAZIONE ITALIANA PALLAVOLO

Relazione del Presidente Federale sulla gestione dell'Esercizio 2016

La Federazione è sempre più fiera di aver intrapreso tale progetto che nel 2016 è stato portato avanti integrando il contributo ricevuto dal CIP, pari a 138 mila euro, con risorse aggiuntive proprie per circa 80 mila euro.

A dimostrazione di quanto tale progetto sia ritenuto importante dalla Federazione, nel preventivo 2017, ha stanziato 150 mila euro di risorse proprie al fine di organizzare il campionato italiano paralimpico, di permettere la partecipazione delle squadre maschile e femminile al Campionato Europeo Paralimpico, nonché la partecipazione a stage vari di preparazione.



L'ATTIVITÀ SOCIAL E COMUNICAZIONE

Dopo il successo ottenuto durante i Mondiali Femminili 2014, la Federazione ha deciso di continuare a investire su delle piattaforme digitali che si sviluppassero da uno sito internet che rispondesse alle moderne necessità. Per questo motivo la federazione ha continuato ad investire sui canali social facendo tesoro dell'esperienza maturata durante la rassegna iridata e contestualmente ha sviluppato un nuovo sito internet www.federvolley.it. Con l'obiettivo di formare un portale di riferimento per tutta l'attività nazionale.

La federazione è inoltre presente su Facebook, Twitter e Instagram.



L'ATTIVITÀ DEI COMITATI TERRITORIALI

Per quanto concerne l'attività territoriale svolta dai nostri Comitati Regionali e Provinciali, si conferma, come sempre, una grande capacità tecnica ed organizzativa che riesce, tramite i campionati territoriali, a finanziare il funzionamento delle strutture periferiche e a rivestire un ruolo fondamentale di vivaio di atleti di altissima qualità.

I nostri comitati sono da sempre motore di tutta l'attività di base: campionati, formazione dei quadri tecnici e dirigenti, qualificazione degli atleti, promozione e, inoltre, prezioso supporto alla sede centrale nell'organizzazione di eventi di rilievo nazionale ed internazionale. Un patrimonio di "professionalità volontaria" carica di entusiasmo da salvaguardare e valorizzare sempre di più nel futuro.

Abbiamo più volte evidenziato come i risultati ottenuti siano il frutto di un lavoro di quantità e qualità che tutto il movimento della pallavolo svolge, movimento spesso garantito dal volontariato dei propri dirigenti, tecnici ed atleti.

Per quanto riguarda la struttura organizzativa dei nostri comitati, nel 2016 è terminato il processo per la riorganizzazione delle strutture periferiche approvato dalla 43ª Assemblea FIPAV svoltasi nel 2015, che ha previsto, a partire dalle assemblee elettive celebrate alla scadenza del quadriennio olimpico 2013 – 2016, l'accorpamento dei comitati periferici in base al numero di società affiliate ed associazioni con diritto di voto.

La riorganizzazione, dettata sia da esigenze legislative che da valutazioni economiche (riduzione dei costi delle sedi) ha coinvolto la federazione sotto diversi aspetti, legislativi, informatici, amministrativi, ecc.

A seguito della suddetta riforma, la Federazione è attualmente articolata in 89 Comitati, di cui 21 Regionali e 68 territoriali.

FIPAV PER IL SOCIALE

Nel 2016 la Federazione è stata protagonista di alcune importanti iniziative sociali.

Tra esse si riporta ad esempio l'iniziativa denominata *Gioca Volley...in Sicurezza*, promossa dalla Federazione, dalla Polizia di Stato e dall'Agenzia Nazionale per la Sicurezza delle Ferrovie (ANSF).

L'evento, che si è svolto in otto tappe a livello nazionale (Napoli, Firenze, Roma, Milano, Bari, Padova, Modena) ha avuto lo scopo di sensibilizzare tutti i partecipanti (bambini dai 6 ai 13 anni) e le associazioni sportive pallavolistiche del territorio ad un uso corretto e consapevole del trasporto ferroviario per poter ridurre gli incidenti ferroviari che coinvolgono proprio i più giovani.





LA NUOVA SEDE FEDERALE

Nel 2016 la Federazione ha poi realizzato un grande sogno: l'acquisto di una propria sede federale. Il 28 aprile 2016, presso l'Istituto del Credito Sportivo, è stato infatti sottoscritto il contratto di compravendita dell'immobile ubicato a Roma, in Via Vitorchiano 81-87.

L'inaugurazione della nuova sede si è tenuta il giorno 9 giugno alla presenza del Presidente del Consiglio Matteo Renzi e del Presidente del C.O.N.I. Giovanni Malagò; alla cerimonia sono intervenute numerose autorità istituzionali, politiche e sportive nazionali e internazionali.



RINGRAZIAMENTI

Prima di passare all'analisi economica delle risultanze dell'esercizio, è doveroso rinnovare i ringraziamenti a tutte le componenti del nostro movimento, le quali, insieme, riescono a rendere naturale la continuità dei risultati agonistici, la conferma della qualità dei nostri campionati e la capacità di organizzare eventi internazionali di altissimo livello.

Ringraziamo tutta la struttura organizzativa della Federazione che, insieme ai nostri atleti, tecnici e dirigenti, ha garantito il raggiungimento di tutti gli obiettivi prefissati nonché dei risultati sportivi che il nostro movimento, ormai da decenni, riesce ad ottenere sia a livello nazionale che internazionale

Un sentito ringraziamento va a tutto il mondo dei volontari presenti ed attivi su tutto il territorio nazionale il quale, anche in quest'anno difficile di fortissima crisi economica, ha dimostrato fedeltà, passione e dedizione al nostro sport, permettendo alla Federazione di organizzare eventi sportivi di rilevanza anche internazionale con altissimi livelli di efficienza e notevoli risparmi di risorse economiche.

Si informa infine che, a seguito della 44^a Assemblea Nazionale Elettiva della Federazione Italiana Pallavolo, è stato eletto alla presidenza per il prossimo quadriennio olimpico il Dott. Pietro Bruno Cattaneo.



FEDERAZIONE ITALIANA PALLAVOLO

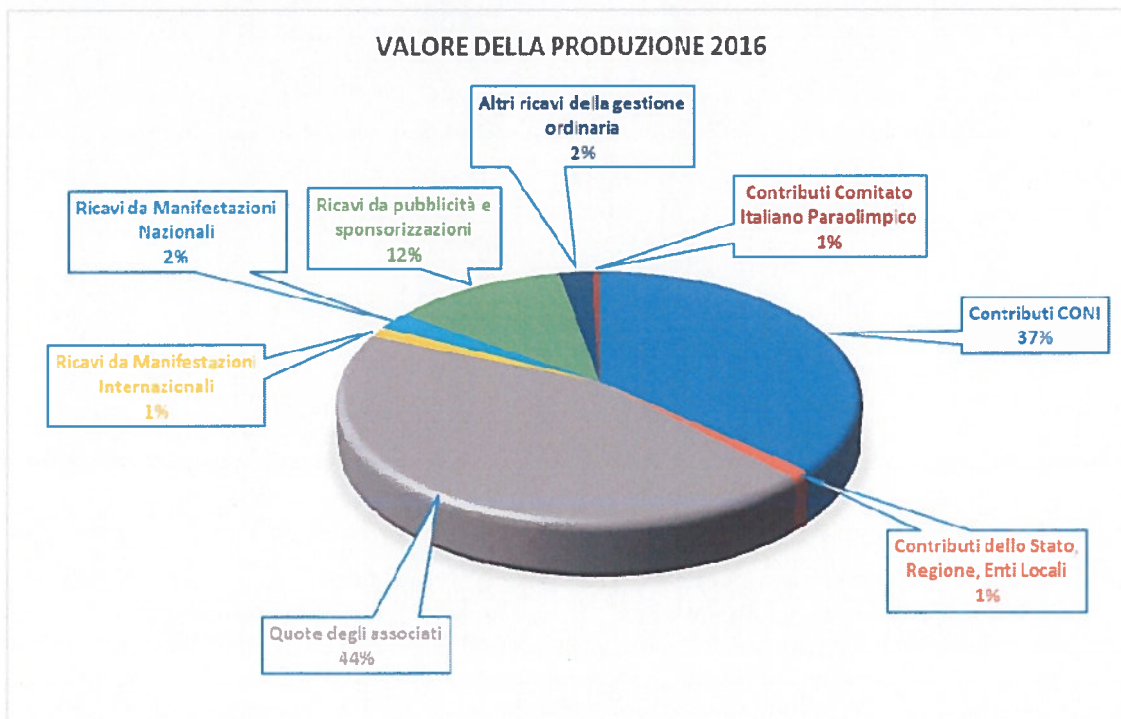
Relazione del Presidente Federale sulla gestione dell'Esercizio 2016

Ciò premesso, qui di seguito sono illustrate le risultanze dell'esercizio, nonché la loro formazione e finalizzazione, mentre per quanto concerne un maggior dettaglio della situazione economica e patrimoniale si rinvia a quanto esposto nella Nota Integrativa al Bilancio d'esercizio.



2) VALORE DELLA PRODUZIONE

Descrizione	Bilancio Consuntivo 2016 a	Preventivo agg. 2016* b	Differenza a-b	Diff. %
Contributi CONI	9.908.349	9.776.351	131.998	1%
Contributi dello Stato, Regione, Enti Locali	302.455	37.000	265.455	717%
Quote degli associati	11.763.593	11.770.585	(6.993)	0%
Ricavi da Manifestazioni Internazionali	348.333	730.000	(381.667)	-52%
Ricavi da Manifestazioni Nazionali	629.155		629.155	#DIV/0!
Ricavi da pubblicità e sponsorizzazioni	3.291.832	4.221.325	(929.493)	-22%
Altri ricavi della gestione ordinaria	755.026	152.000	603.026	397%
Contributi Comitato Italiano Paraolimpico	137.990	112.345	25.645	23%
Valore della produzione Sede Centrale	27.136.733	26.799.606	337.127	1,2%
Contributi dello Stato, Regione, Enti Locali	383.629	195.442	(188.187)	-49%
Quote degli associati	15.094.365	14.337.556	(756.809)	-5%
Ricavi da Manifestazioni	678.115	295.900	(382.215)	-56%
Altri ricavi della gestione ordinaria	563.808	256.584	(307.224)	-54%
Valore della produzione Strutt. Terr. (B)	16.719.917	15.085.482	(1.634.435)	-9,78%
VALORE DELLA PRODUZIONE TOTALE A+B	43.856.650	41.885.088	(1.297.309)	-3,0%





CONTRIBUTI C.O.N.I.

Nel 2016 il C.O.N.I. ha assegnato alla Federazione 9,9 milioni di euro finalizzati come segue:

Funzionamento ed attività sportiva	765.195,17
Prepar. Olimpica e Alto Livello	4.110.775,97
Uffici federali	849.999,67
Personale già con contratto federale	2.865.583,84
Personale ex C.O.N.I. Servizi SpA	1.052.795,35
Contributi per progetti speciali	14.000,00
Contributi per Club Olimpico	250.000,00
totale	9.908.350,00

Si rileva che oltre il 51% dei contributi C.O.N.I. sono finalizzati all'attività di preparazione olimpica e alto livello e sportiva; il restante 39% è destinato alla copertura dei costi del personale e della sede federale.

La variazione rispetto al preventivo aggiornato 2016 è dovuta all'assegnazione di contributi integrativi per gli arretrati contrattuali e il fondo di previdenza complementare previsti dal rinnovo del CCNL.

I contributi per la Preparazione Olimpica (4,1 milioni di euro) comprendono i premi per la medaglia d'argento assegnati dal C.O.N.I. agli atleti ma erogati per il tramite della Federazione, pari ad euro 1.050.0000,00.

CONTRIBUTI PUBBLICI

Nel 2016 la sede centrale ha organizzato le finali nazionali dei Giochi Studenteschi di 1° e 2° grado a.s. 2015/2016.

Per tale evento è stata stipulata una convenzione tra FIPAV, M.I.U.R. e PAT (Provincia Autonoma di Trento) in base alla quale M.I.U.R. e PAT hanno partecipato alle spese per l'organizzazione dell'evento erogando alla Fipav rispettivamente 215 mila euro e 45 mila euro.

La parte restante, circa 42 mila euro, è rappresentata dalla quota di competenza dell'esercizio 2016 del contributo statale ricevuto nel 2011 per la ristrutturazione del Centro Sportivo federale Centro Pavesi di Milano.

QUOTE DEGLI ASSOCIATI

Nel 2016 i ricavi derivanti da quote associative sono stati i seguenti:

Descrizione	Bilancio Consuntivo 2016 a	Bilancio Consuntivo 2015 b	Differenza a-b	Diff. %
Quote di affiliazione	1.867.955	1.907.011	- 39.055	-2%
Quote di tesseramento	5.336.011	5.193.098	142.913	3%
Multe e tasse gara	3.445.965	2.969.657	476.309	16%
Diritti di segreteria	817.591	1.016.445	- 198.854	-20%
Quote iscrizione a corsi	296.070	174.900	121.170	69%
totale	11.763.593	11.261.110	502.482	4%

* Bilancio preventivo 2016 aggiornando dopo la 2° Nota di Variazione



L'incremento dei ricavi da tesseramento sono dovute sia all'incremento dei tesserati che all'introduzione, dalla stagione sportiva 2015/2016, del pagamento delle quote di tesseramento per tutti gli atleti/e nati/e negli anni 2002-2009 (femmine) e 2000-2009 (maschi) e che partecipano all'attività promozionale (Minivolley 1° livello – Minivolley 2° livello – Under 12) e/o campionati di serie e categoria.

Tale modifica è stata adottata dalla Federazione con delibera del Consiglio Federale del 2014 al fine di recepire le indicazioni del C.O.N.I. il quale ha stabilito che, al fine delle valutazioni sulle singole FSN, si danno rilievo ai tesserati a condizione che sia previsto il pagamento di una quota a titolo di adesione alla Federazione Sportiva Nazionale

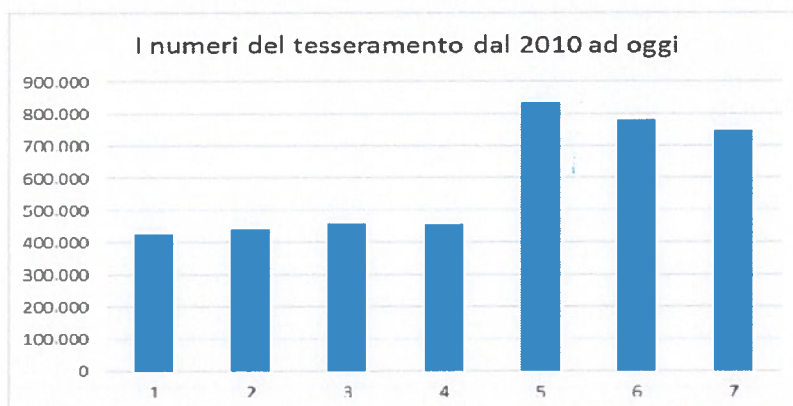
È importante evidenziare che le multe e i contributi gara, i diritti di segreteria e le quote per i corsi indicati nella tabella sopra illustrata, si riferiscono alla sola parte di competenza della FIPAV centrale. Infatti, come vedremo più avanti nella presente relazione, le nostre strutture territoriali conseguono per dette attività sul proprio territorio di competenza, ulteriori € 15.1 milioni di euro.

Si sottolinea che il valore delle quote associative riportato in bilancio al 31.12.2016 non rispecchia fedelmente l'andamento reale dei numeri del tesseramento della stagione sportiva poiché, per il rispetto del principio della competenza economica, è esclusa una quota parte delle quote incassate da luglio a dicembre 2016 mentre è ricompresa una quota parte delle quote incassate da luglio a dicembre 2015.

Pertanto, per meglio illustrare la situazione e l'andamento dei numeri del movimento sportivo della Federazione, di seguito si riportano una serie di grafici e tabelle di confronto fra le varie stagioni sportive (tenendo conto che i dati della stagione sportiva in corso 2016/2017 non sono definitivi in quanto il termine ultimo per i versamenti è fissato per il mese di giugno 2017).

(dati in unità)	S.S. 2010/2011	S.S. 2011/2012	S.S. 2012/2013	S.S. 2013/2014	S.S. 2014/2015	S.S. 2015/2016	S.S. 2016/2017*
SOCIETÀ	4.811	4.759	4.671	4.544	4.558	4.505	4.473
DIRIGENTI	50.307	57.137	57.206	56.922	57.625	58.694	59.919
ATLETI	347.181	356.171	365.556	369.739	373.705	345.716	329.125
ALLENATORI	19.418	19.651	20.090	20.252	20.412	19.988	19.978
ARBITRI	5.047	5.210	10.975	5.896	5.993	6.358	6.280
OSSERVATORI	301	308	273	294	285	188	201
DELEGATI ARBITRALI					27	122	107
MASSOFISIOTERAPISTI	303	305	296	262	267	248	259
SOCIETÀ SITTING VOLLEY					351	280	303
ATLETI AUTORIZZATI SV					372.843	345.010	328.180
ATLETI TESSERATI SV					150	162	119

*dati non definitivi (chiusura tesseramento Giugno)



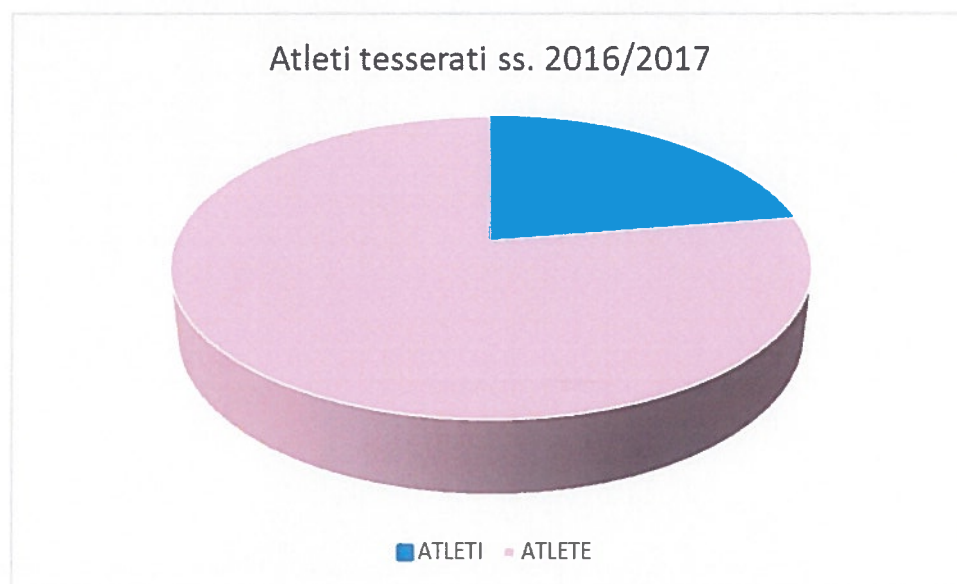
SOCIETÀ AFFILIATE PER REGIONE		
REGIONE	S.S. 2016/2017*	S.S. 2015/2016
ABRUZZO	103	99
BASILICATA	47	50
CALABRIA	131	125
CAMPANIA	277	278
EMILIA ROMAGNA	394	397
FRIULI VEN. GIU	131	135
LAZIO	365	363
LIGURIA	108	108
LOMBARDIA	847	845
MARCHE	188	187
MOLISE	17	18
PIEMONTE	206	213
PUGLIA	290	290
SARDEGNA	183	197
SICILIA	313	317
TOSCANA	248	249
TRENTINO A.A	87	89
UMBRIA	81	82
VALLE D'AOSTA	13	13
VENETO	444	450
TOTALE	4.473	4.505

ATLETI TESSERATI PER REGIONE		
REGIONE	S.S. 2016/2017*	S.S. 2015/2016
ABRUZZO	6.929	7.654
BASILICATA	2.570	2.838
CALABRIA	6.583	7.441
CAMPANIA	19.494	20.432
EMILIA ROMAGNA	30.156	31.017
FRIULI VEN. GIU	9.034	9.366
LAZIO	27.647	30.048
LIGURIA	9.652	10.123
LOMBARDIA	61.725	62.621
MARCHE	13.280	14.176
MOLISE	1.046	956
PIEMONTE	18.010	19.536
PUGLIA	19.065	20.863
SARDEGNA	11.438	12.459
SICILIA	15.159	16.525
TOSCANA	23.400	24.118
TRENTINO A.A	6.771	6.802
UMBRIA	6.003	5.924
VALLE D'AOSTA	607	711
VENETO	40.556	42.106
TOTALE	329.125	345.716

*dati non definitivi (chiusura tesseramento Giugno 2017)



ATLETI TESSERATI PER REGIONE E SESSO			
Regione	S.S. 2016/2017*	MASCHI	FEMMINE
PIEMONTE	18.010	3.838	14.172
VALLE D'AOSTA	607	76	531
LIGURIA	9.652	2.157	7.495
LOMBARDIA	61.725	10.319	51.406
TRENTINO ALTO A	6.771	1.662	5.109
VENETO	40.556	7.993	32.563
FRIULI VEN. GIU	9.034	1.560	7.474
EMILIA ROMAGNA	30.156	6.455	23.701
MARCHE	13.280	3.214	10.066
TOSCANA	23.400	4.024	19.376
UMBRIA	6.003	1.142	4.861
LAZIO	27.647	7.726	19.921
CAMPANIA	19.494	5.954	13.540
ABRUZZO	6.929	1.411	5.518
PUGLIA	19.065	6.874	12.191
BASILICATA	2.570	753	1.817
CALABRIA	6.583	2.234	4.349
SICILIA	15.159	4.183	10.976
SARDEGNA	11.438	2.064	9.374
MOLISE	1.046	304	742
TOTALE	329.125	73.943	255.182





I ricavi da manifestazioni internazionali realizzati nell'anno derivano per il 55% (327 mila euro) dai premi di classifica assegnati dalla FIVB per i piazzamenti ottenuti dalle squadre seniores maschile e femminile rispettivamente alla World League e al World Gran Prix.

La parte restante deriva da entrate diverse tra cui quelle derivanti dall'organizzazione del Galà del Volley 2016.

RICAVI DA MANIFESTAZIONI NAZIONALI

I ricavi da manifestazioni nazionali (629 mila euro) derivano quasi esclusivamente dal contributo ricevuto dall'ANSF (Agenzia Nazionale Sicurezza Ferroviaria) per la realizzazione del progetto GiocaVolley (di cui alle premesse)

RICAVI DA PUBBLICITÀ E SPONSORIZZAZIONI

I proventi commerciali sono costituiti per 2,3 milioni da sponsorizzazioni in denaro e per 952 mila euro da sponsorizzazioni che prevedono la fornitura gratuita di beni e servizi (abbigliamento sportivo, medicinali, apparecchiature elettromedicali, integratori, ecc).

ALTRI RICAVI DELLA GESTIONE ORDINARIA

Relativamente a tale sezione di bilancio occorre fare una premessa relativa al Decreto Legislativo n. 139/2015 che ha introdotto importanti novità in tema di redazione dei bilanci a partire dal bilancio al 31 dicembre 2016.

Tra le varie novità, il Decreto ha abolito la sezione di bilancio denominata "*Proventi ed Oneri Straordinari*" stabilendo che oneri e proventi straordinari non vadano più esposti separatamente in tale sezione di bilancio ma compresi per natura tra le altre classi del conto economico.

Di conseguenza il C.O.N.I. ha aggiornato gli schemi di bilancio prevedendo, all'interno della sezione "*Altri ricavi della gestione ordinaria*", un nuovo conto "*sopravvenienze e insussistenze attive non iscrivibili in altre voci*" in cui allocare le componenti economiche positive di natura straordinaria non allocabili per natura in altre voci di ricavo.

In conseguenza di tale riclassifica, il gruppo di ricavi in questione, che solitamente per la Federazione riportava importi non rilevanti in quanto residuali (quali affitti, recuperi spese, ecc), al 31.12.2016 riporta un valore rilevante pari ad euro 757 mila euro.

L'importo è pertanto così costituito:

- per 583 mila euro da sopravvenienze e insussistenze attive della sede e dei comitati; l'importo accoglie ricavi di natura straordinaria quali ad esempio il rilascio del fondo rischi per sopravvenuta risoluzione e/o positivo evolversi della situazione che aveva generato il fondo nonché cancellazione di debiti per precedenti errate rilevazioni contabili o prescrizione dell'obbligazione;
- per 131 mila euro dai corrispettivi relativi all'affidamento alla società Centro Pavese srl della gestione dell'impianto sportivo federale Centro Pavese di Milano (100 mila euro) e dal corrispettivo del contratto di affitto locali presso la sede federale ricevuto dalla società Sportcast srl (30 mila euro);
- per 41 mila euro da proventi diversi quali donazioni, rimborsi spese assicurative, ecc.

CONTRIBUTI C.I.P.

Trattasi dei contributi ricevuti dal Comitato Italiano Paralimpico a copertura parziale delle spese sostenute per l'attività del sitting volley.



I RICAVI DEI COMITATI TERRITORIALI

Il valore della produzione dei Comitati Territoriali (al netto dei contributi FIPAV pari ad euro 806 mila), è pari a 16,7 milioni di euro, e rappresenta il 38% del valore della produzione totale federale.

VALORE DELLA PRODUZIONE DELLE O.T.	Bilancio Consuntivo 2016	% sul tot
Contributi dello Stato, Regione, Enti Locali	383.629	2%
Quote degli associati	15.094.365	90%
Ricavi da Manifestazioni	678.115	4%
Altri ricavi della gestione ordinaria	563.808	3%
TOTALE	16.719.917	100%

L'analisi dei ricavi delle O.T. mostra che circa il 90% delle risorse economiche dei Comitati proviene dalla gestione dei campionati territoriali (quote associative), mentre la parte restante è suddivisa in maniera più o meno proporzionale fra contributi pubblici, ricavi da manifestazioni e proventi diversi.

Nel dettaglio i ricavi realizzati dai Comitati sono stati i seguenti:

CONTRIBUTI PUBBLICI O.T. (384 mila euro)

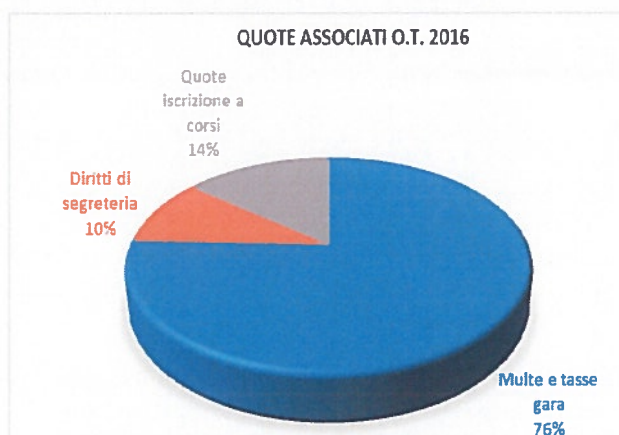
Anche nel 2016 i nostri comitati sono stati supportati finanziariamente da enti pubblici nazionali e/o locali per l'organizzazione di iniziative e manifestazioni sportive.

Gli eventi supportati da contributi pubblici sono stati tantissimi: tra essi finali nazionali, trofeo delle regioni, trofeo delle province, progetti minivolley, ecc.

Si informa inoltre che una quota di tali contributi (pari al 14% circa) è stata rigirata dai comitati alle società sportive per supportarle nella loro attività.

QUOTE DEGLI ASSOCIATI (15,1 milioni di euro)

Descrizione	Bilancio Consuntivo 2016
Multe e tasse gara	11.424.963
Diritti di segreteria	1.529.951
Quote iscrizione a corsi	2.153.882
totale	15.108.796





È importante sottolineare come i ricavi provenienti dalle quote associative (circa 15,1 milioni di euro) permettano ai Comitati di coprire la totalità dei costi per l'organizzazione di tutta l'attività sportiva (pari a 12,4 milioni di euro). Il valore delle quote è in linea con l'anno precedente.

RICAVI DA MANIFESTAZIONI (678 mila euro)

Le manifestazioni sportive organizzate dai comitati hanno permesso loro di ricavare circa 665 mila euro fra contratti di sponsorizzazione (246 mila euro), biglietteria (353 mila euro) e vendita di materiale promozionale (66 mila euro).

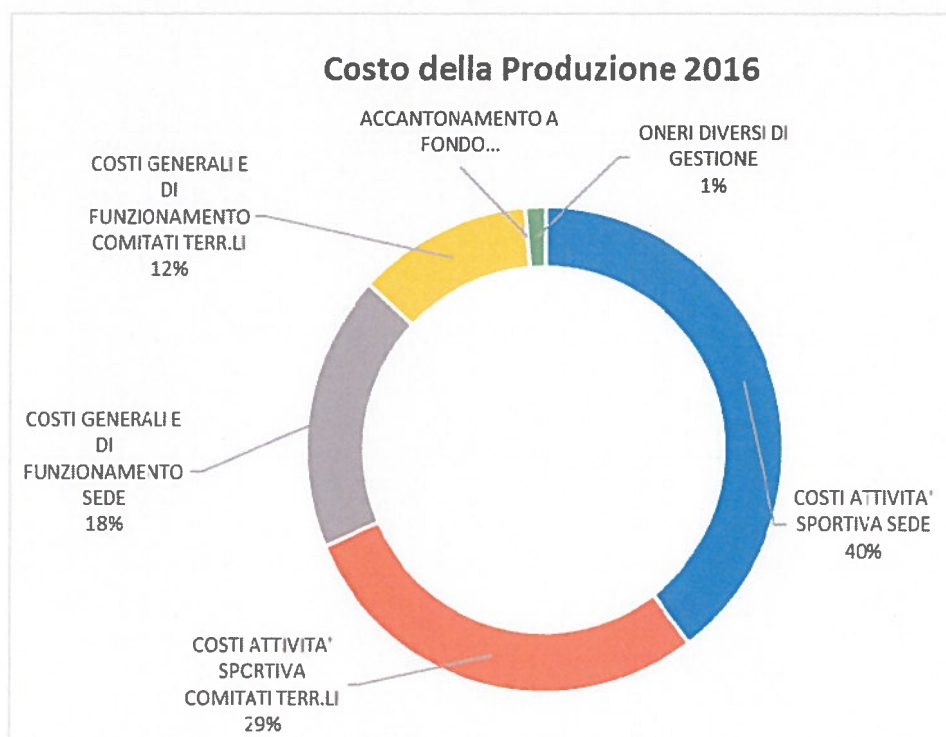
Rispetto al 2015 si rileva una forte diminuzione in quanto sul bilancio dell'esercizio scorso 2015 hanno inciso gli incassi derivanti dalla biglietteria del Campionato Europeo di Pallavolo Maschile (circa 400 mila euro) svoltosi tra Italia e Bulgaria con due tappe nelle città di Busto Arsizio e Torino svoltosi nel mese di settembre 2015.

ALTRI RICAVI DELLA GESTIONE ORDINARIA (564 mila euro)

Tale sezione accoglie ricavi da iscrizioni (74 mila euro), recuperi e rimborsi (428 mila euro), fitti attivi (45 mila euro) e ricavi da vendite materiale (16 mila euro)

3) COSTO DELLA PRODUZIONE

Descrizione	Bilancio Consuntivo 2016	Preventivo agg. 2016*	Differenza	Diff. %
	a	b	a-b	
COSTI ATTIVITA' SPORTIVA SEDE	17.089.650	17.571.255	(481.605)	-3%
COSTI ATTIVITA' SPORTIVA COMITATI TERR.LI	12.437.855	11.019.017	1.418.838	13%
COSTI GENERALI E DI FUNZIONAMENTO SEDE	8.032.958	8.430.079	(397.121)	-5%
COSTI GENERALI E DI FUNZIONAMENTO COMITATI TERR.LI	5.047.388	4.817.180	230.208	5%
ACCANTONAMENTO A FONDO RISCHI E ONERI	28.306		28.306	#DIV/0!
ACCANTONAMENTO A FONDO SVALUT.CREDITI	12.095		12.095	#DIV/0!
ONERI DIVERSI DI GESTIONE	601.882		601.882	#DIV/0!



Le risorse economiche disponibili, sulla base delle esigenze dei settori federali, debitamente valutate ed approvate dal Consiglio Federale, sono state ripartite per soddisfare le diverse attività sportive, promozionali e di funzionamento della Federazione, nel rispetto dei vincoli di destinazione dei contributi ricevuti dal C.O.N.I..

Sulla base dei progetti presentati dai vari settori federali in sede di predisposizione del bilancio preventivo, e a seguito di due note di variazione presentate nel corso dell'esercizio 2016, di seguito si illustra l'attività svolta dalla Federazione nell'anno 2016.



a) Costi per attività sportiva sede centrale

I Costi per attività sportiva sostenuti nel 2016 ammontano a 29,5 milioni di euro, di cui 17,1 milioni di euro sostenuti dalla sede e 12,4 milioni di euro dalle Strutture Territoriali; essi costituiscono il 68% delle risorse investite dalla Federazione nel 2016.

Costi per la Preparazione Olimpica (5,9 milioni di euro)

Per quanto riguarda i costi per la Preparazione Olimpica, che vengono sostenuti dalla sede centrale, pari a 8,7 milioni di euro, è importante evidenziare che i contributi ricevuti dal C.O.N.I. ammontano a 4,1 milioni di euro (ovvero a circa il 47%). Ciò significa che la Federazione copre il restante 53% dei costi P.O. con risorse proprie, principalmente derivanti dalle quote associative.

I Costi per la P.O. e l'Alto Livello sostenuti sono stati finalizzati all'attuazione dei programmi quadriennali e agli impegni internazionali di Alto Livello delle squadre seniores maschile e femminile e delle coppie maschili e femminili di beach volley.

È importante evidenziare che tutta l'attività tecnica per la preparazione olimpica della Federazione è stata oggetto di valutazione da parte degli uffici P.O. del C.O.N.I., con i quali, di concerto, si è provveduto alla predisposizione dei progetti, sulla base delle indicazioni degli allenatori delle rispettive squadre nazionali.

La composizione dei costi P.O. 2016 è la seguente:

Descrizione	€/000	% sul tot
Partecipazione a Manif. Sport. Naz.-Intern. Finalizzate alla Prep. Olimp.-Alto Livello	3.475	59%
Allenamenti e stages	322	5%
Compensi per prestazioni contrattuali	1.476	25%
Interventi per gli atleti	663	11%
totale	5.936	100%

Le voci di costo più rilevanti sono state:

- le spese di viaggio e soggiorno delle squadre nazionali indoor e beach volley, in particolare per la partecipazione alle Olimpiadi di Rio de Janeiro 2016 (circa 1 milione di euro);
- i premi di classifica erogati ad atleti e staff, tra cui in primi il premio alla squadra senior maschile per la medaglia d'argento (1 milione di euro) e alla squadra femminile per la qualificazione olimpica (230 mila euro);
- compensi a staff tecnico e sanitario (1,5 milioni di euro).
- Interventi ad atleti quali borse di studio e contributi (663 mila euro).

Costi per le Rappresentative Nazionali (2,8 milioni di euro)

Come più volte rilevato, considerata la forte competitività delle nostre rappresentative, a tutti i livelli, è difficile fare una netta distinzione tra la preparazione olimpica e la normale attività, tenuto conto che, comunque, le nostre squadre di volley e coppie di beach volley partecipano quasi esclusivamente ad eventi internazionali di altissimo livello agonistico.

I Costi per Rappresentative Nazionali sostenuti riguardano la partecipazione ad eventi sportivi, previsti nel calendario emanato dalla Federazione Internazionale, allenamenti e stage per la preparazione delle rappresentative nazionali per l'attività non olimpica, compensi per prestazioni contrattuali, riguardanti lo staff tecnico-sanitario delle squadre juniores e pre-juniores maschile e femminile, Club Italia maschile e femminile, controlli antidoping.



Le voci di costo più rilevanti sono state:

- le spese di viaggio e soggiorno (1,6 milioni di euro), di cui la maggioranza riguarda i costi per i raduni permanenti a Roma, Milano e Bracciano delle 3 squadre del Club Italia;
- compensi a staff tecnico e sanitario (673 mila euro).
- indennità, diarie e rimborsi (274 mila euro).

Costi per Organizzazione Manifestazioni Internazionali (792 mila euro)

Come indicato nelle premesse la FIPAV, nel 2016, ha organizzato eventi internazionali quali la tappa di Roma della World League, la tappa di Bari del World Grand Prix, vari tornei di qualificazione nonché il Gran Galà del Volley 2016.

Le risorse economiche sono state investite principalmente in:

- Quote di iscrizione versate alla FIVB (378 mila euro);
- Spese trasferta e soggiorno (126 mila euro);
- Produzioni televisive (192 mila euro).

Costi per Organizzazione Manifestazioni Nazionali (3 milioni di euro)

Tale sezione di bilancio accoglie le spese relative alle designazioni arbitrali dei campionati maschili e femminili di serie A e B, oltre a costi relativi all'organizzazione del Campionato Italiano assoluto di beach volley.

La voce di costo più rilevante è quella dei costi arbitrali in cui la federazione ha investito, nel 2016, circa 2,3 milioni di euro tra indennità (1,4 milioni di euro) e spese di viaggio (942 mila euro)

Costi per Partecipazione ad organismi internazionali (63 mila euro)

La voce è composta dalle spese di viaggio dei componenti organismi internazionali, per la partecipazione a meeting e congressi di comitati internazionali organizzati da FIVB, CEV, ecc.

Costi di formazione, ricerca, documentazione (euro 647 mila)

I costi di formazione sono rappresentati da spese di organizzazione corsi sul territorio rivolti alla formazione, all'aggiornamento e all'incentivazione di figure tecniche quali dirigenti sportivi, preparatori fisici, scoutman, video man, ufficiali di gara. Essi comprendono inoltre compensi per prestazioni, incarichi di studio del movimento pallavolistico italiano, acquisto di materiale didattico, riviste, ecc.

Costi per la promozione sportiva (1,1 milioni di euro)

I costi di promozione sportiva rappresentano i costi sostenuti per la realizzazione dei progetti del settore "Scuola e Promozione", della cui attività è stata data ampia illustrazione nella parte introduttiva della presente Relazione.

Anche nel 2016 la Federazione ha investito molto sulla promozione; i settori Scuola e Marketing hanno infatti implementato una serie di attività ed iniziative su tutto il territorio italiano, grazie anche alla collaborazione dei Comitati Provinciali e Regionali quali ad esempio le KINDERIADI ed il TROFEO DELLE PROVINCE INDOOR.

La voce di costo più significativa è quella della promozione (449 mila euro), delle spese di trasferta e soggiorno (177 mila euro), del trasporto legato all'acquisto e alla spedizione di materiale didattico a scuole, società e comitati (rispettivamente 169 mila euro e 110 mila euro).



Contributi per l'attività sportiva (248 mila euro)

Anche nel 2016 la Federazione è intervenuta con aiuti economici sul territorio assegnando contributi a società sportive per lo svolgimento dell'attività sportiva, per il sostegno di trasferte disagiate nonché per l'organizzazione di eventi sportivi per conto della Federazione.

Altri costi per l'attività sportiva (1,9 milioni di euro)

La voce è costituita quasi esclusivamente da premi assicurativi relativi a polizza invalidità, morte ed infortuni delle varie categorie tra cui atleti, dirigenti, tecnici, medici, massaggiatori, arbitri, osservatori ecc.

Costi per l'attività paralimpica (182 mila euro)

I costi per l'attività del sitting volley sostenuti nel 2016 sono stati finalizzati per 143 mila euro alla preparazione paralimpica, per 8 mila euro alla promozione e per 30 mila euro alla formazione di quadri, tecnici, ufficiali di gara.

Come indicato nelle premesse, il CIP ha assegnato alla Federazione per il 2016 un contributo totale di 138 mila euro di cui 33 mila euro finalizzato alla copertura della retribuzione annuale di n. 1 risorsa federale assunta per il Sitting Volley (i cui costi sono esposti in bilancio nella sezione dei costi del personale), e 105 mila euro finalizzati all'attività sportiva.

A fronte di quest'ultimo, la Fipav ha investito nell'attività sitting volley 182 mila euro, ovvero ha finanziato l'attività per il 42% con risorse proprie.

È importante evidenziare che tutta l'attività tecnica per la preparazione paraolimpica della Federazione è stata oggetto di valutazione da parte degli uffici del CIP attraverso la predisposizione, in sede di preventivo 2016, del Modello GIA.

b) Funzionamento e costi generali sede centrale

I costi di funzionamento della Federazione, sede centrale, riguardano:

- ❖ Euro 4 milioni per oneri per il Personale e Collaborazioni, comprensivi del costo per il personale dipendente della Federazione, per i dipendenti Ex C.O.N.I. Servizi transitati alla Federazione, per i collaboratori a progetto, per il rimborso al C.O.N.I. delle spese di trasferta e missione del personale in forza presso la Federazione; l'aumento rispetto al 2015 è dovuto al rinnovo del CCNL e pertanto, alla corresponsione di arretrati contrattuali.
- ❖ Euro 819 mila per il funzionamento degli organi e delle commissioni federali;
- ❖ Euro 383 mila per costi di comunicazione, per l'organizzazione di conferenze stampa per eventi internazionali, per la stampa dei comunicati giornalieri, per l'acquisto di riviste specializzate, ecc.; il valore di tale voce di bilancio non evidenzia scostamenti rilevanti rispetto all'anno precedente.
- ❖ Euro 2,2 milioni per costi generali di cui le voci più rilevanti sono rappresentate da:
 - costi assicurativi per la responsabilità globale fabbricato, polizza sanitaria dipendenti, responsabilità civile, tutela giudiziaria, infortuni organi di gestione (193 mila euro);
 - costi di manutenzione sede federale (191 mila euro);
 - spese per trasporto e facchinaggio (192 mila euro);
 - canoni ed oneri locativi della vecchia sede federale,

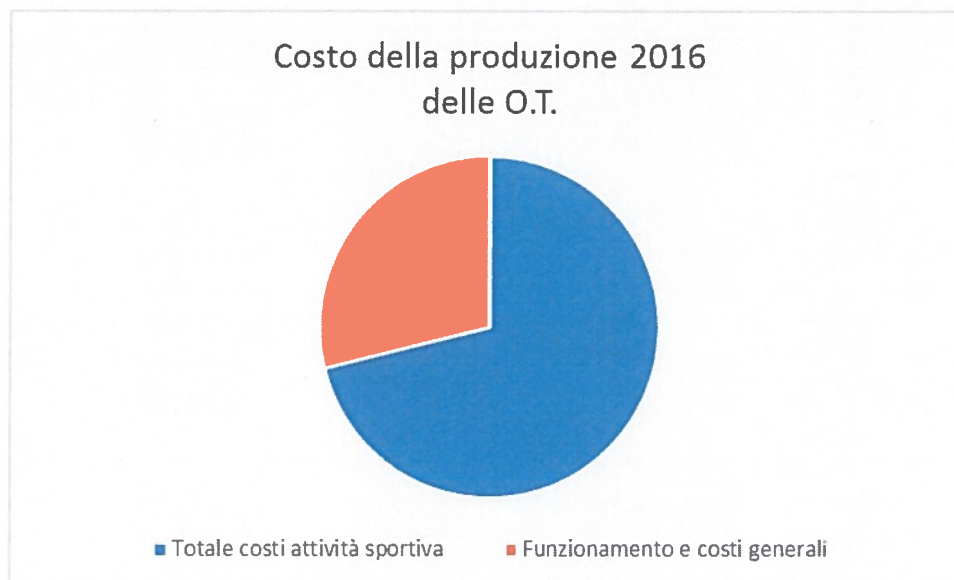
La sezione dei costi di funzionamento riporta gli effetti economici derivanti dall'acquisto della nuova sede federale di Via Vitorchiano 81; in particolare, rispetto all'esercizio precedente 2015:

- i costi di locazione, riferiti al precedente contratto di affitto, sono diminuiti di 568 mila euro (-55%) in quanto si riferiscono alla locazione fino al mese di maggio 2016, quando gli uffici si sono trasferiti nella nuova sede;
- le spese di trasporto e facchinaggio sono aumentate del 36% per via dei costi dovuti al trasloco;
- le spese di manutenzione sono aumentate di 98 mila euro per via di interventi che sono stati effettuati sulla nuova sede per renderla adeguata a tutte le necessità e alle norme di legge.



c) Costi dei Comitati Territoriali

Descrizione	BILANCIO 31.12.2016	% SUL TOT
Attività agonistica	1.878.782	11%
Organizzazione Manifestazioni Sportive	8.529.936	49%
Corsi di formazione	894.651	5%
Promozione sportiva	858.530	5%
Contributi all'attività sportiva	181.536	1%
Gestione impianti sportivi	94.419	1%
Totale costi attività sportiva	12.437.854	71%
Funzionamento e costi generali	5.047.388	29%
TOTALE COSTI O.T. (A+B)	17.485.242	100%



Per quanto riguarda i costi sostenuti dai Comitati sia per l'attività istituzionale che commerciale (pari ad euro 17,5 milioni), si evidenzia come circa il 71% delle spese sostenute, pari ad euro 17,5 milioni di euro sono relative a spese per l'organizzazione dell'attività sportiva.

I numeri sopra riportati confermano ancora una volta l'importanza del nostro movimento territoriale, che grazie all'attività svolta dai comitati territoriali, consente lo svolgimento dei numerosi campionati sul territorio, garantendo una continua crescita tecnica ed agonistica della pallavolo italiana, nonché fornisce un supporto fondamentale alla sede centrale nell'organizzazione dei grandi eventi sportivi internazionali.

Roma, 15 giugno 2016

FEDERAZIONE ITALIANA PALLAVOLO

IL PRESIDENTE

Pietro Bruno Cattaneo



RELAZIONE DEL COLLEGIO DEI REVISORI LEGALI DEI CONTI
AL BILANCIO CONSUNTIVO DI ESERCIZIO 2016
DELLA FEDERAZIONE ITALIANA PALLAVOLO

SEDE LEGALE IN ROMA VIA VITORCHIANO, 81
CODICE FISCALE 05268880589- P. IVA 01382321006

Il Collegio dei Revisori Legali dei Conti della Fipav, nelle persone del Dott. Gaetano Napolione Presidente, Dott. Giovanni Caravetta e della Dott.ssa Liana Meucci, facendo seguito alle verifiche svoltesi nelle sedute dei giorni 30 e 31 Maggio - 7, 8, 13, 14 giugno 2016 presso la Sede Amministrativa di Roma, sita in via Vitorchiano n. 81, nello svolgimento delle proprie funzioni, in data odierna procede alla redazione della relazione di accompagnamento al Bilancio Consuntivo chiuso al 31.12.2016 della FIPAV, in ottemperanza all'art. 44 comma 2 lett. d) dello Statuto della FIPAV in vigore.

PREMESSA

Il Collegio premette:

- che la Giunta Federale ha predisposto il Bilancio Consuntivo dell'esercizio 2016, ai sensi dell'art. 6, comma 5 dello Statuto Federale e lo ha deliberato nella riunione 27 maggio 2017, e successive modifiche ed integrazioni per portarlo all'approvazione del Consiglio Federale, già convocato per il giorno 15 giugno p.v., ai sensi dell'art. 37, comma 2 lett. b dello Statuto Federale;
- che la Corte dei Conti, con propria sentenza del 15 luglio 2015, depositata il 29/07//2015, ha dichiarato l'esclusione della FIPAV dall'elenco delle P.A. di cui alla legge del 31/12/2009 n.196 art.1 comma 3. Per l'anno 2016, l'Istat ha nuovamente inserito la Federazione nel suddetto elenco. La Federazione ha ripresentato ricorso il cui esito è ancora in corso.
- che il Collegio dei Revisori Legali dei Conti, nell'espletamento del proprio mandato, ha provveduto ad eseguire le attività di controllo e vigilanza previste dai principi e criteri per la formulazione del regolamento di contabilità delle FSN e DSA emanati dal CONI, dallo Statuto e dal



Regolamento di Amministrazione e Contabilità della FIPAV che trovano applicazione nei punti di seguito indicati:

CONTROLLO AMMINISTRATIVO - GESTIONALE

Il Collegio, nell'arco dell'anno 2016, ha partecipato a n. 11 riunioni del Consiglio Federale e a n. 2 riunioni della Giunta Esecutiva, svoltesi nel rispetto delle norme statutarie che ne disciplinano il funzionamento, ricevendo, a richiesta, informazioni dagli stessi Organi e dagli Uffici Amministrativi sul generale andamento della gestione e sulle operazioni di maggior rilievo poste in essere dalla Federazione.

Il Collegio ha accertato che i contributi a specifica destinazione, erogati dal CONI, sono stati utilizzati come da indicazioni ricevute dal CONI stesso.

Il Collegio, in corso d'anno, ha valutato e vigilato sull'adeguatezza del sistema amministrativo e contabile, nonché sull'affidabilità di quest'ultimo a rappresentare correttamente i fatti di gestione, fornendo, ove del caso, opportuni suggerimenti mirati al miglioramento dello stesso sistema.

CONTROLLO CONTABILE

Il Collegio, sulla base delle Leggi e dello Statuto, ha verificato la regolare tenuta della contabilità e la rispondenza delle scritture contabili ai valori iscritti in bilancio, esercitando le verifiche di competenza.

Ciò posto, il Collegio ha esaminato il Bilancio Consuntivo dell'Esercizio 2016, tenendo in considerazione quanto previsto dall'art. 6 dello Statuto stesso, ed in particolare:

a) che lo stesso documento deve essere redatto per ogni esercizio finanziario con chiarezza e precisione e deve rappresentare in modo veritiero e corretto la situazione patrimoniale e finanziaria della FIPAV (art.6 comma 2);

b) che lo stesso deve rispettare quanto previsto dalla legge, dalle norme, dai principi dettati dal Coni e dal Regolamento di Contabilità approvato



dal Consiglio Federale della Federazione nella seduta del 7 luglio 2006 e successive integrazioni e modifiche (delibera n. C.F. n.133 del 13.6.2013);

c) che i contenuti del medesimo documento devono osservare quanto previsto dalle varie disposizioni del CONI e che lo stesso Bilancio Federale, redatto nello schema prestabilito, deve essere inviato al CONI stesso per essere sottoposto all'approvazione della Giunta Nazionale dopo l'approvazione del Consiglio Federale (art. 6 comma 6);

d) che la FIPAV ha affidato alla società Reconta Ernst & Young S.p.a. l'incarico di certificazione di Bilancio in conformità alle indicazioni del CONI, anticipandone peraltro l'applicazione già dallo scorso esercizio.

Il Collegio prende, quindi, in esame la documentazione predisposta dalla Giunta Federale, così modificata dall'Ufficio Amministrazione a seguito delle interazioni e modifiche rilevate dal Collegio dei Revisori e dalla Società di Revisione, unitamente alla Relazione del Presidente, inerente il Bilancio Consuntivo chiuso al 31.12.2016, comprendente:

- lo Stato Patrimoniale;
- il Conto Economico;
- la Nota Integrativa;
- il Rendiconto finanziario;

Il Collegio, nel corso del 2016, ha provveduto alle periodiche verifiche di legge e statutarie ex art. 45 c. 4 dello Statuto, riunendosi n.19 volte nel corso dell'anno 2016.

L'originario Bilancio di Previsione 2016 è stato interessato da n. 2 note di variazione sulle quali questo Collegio ha espresso parere favorevole nelle riunioni del 13 settembre 2016 e 23 novembre 2016.

Il Collegio ha esaminato il Bilancio Consuntivo al 31.12.2016, anche con riferimento ai seguenti aspetti:

- osservanza delle norme che presiedono la formazione, l'impostazione del bilancio dell'esercizio 2016, della nota integrativa e della relazione predisposta dal Presidente della Federazione;



- correttezza dei risultati economici della gestione e della situazione patrimoniale di fine esercizio;
- esattezza e chiarezza dei dati contabili presentati nei prospetti di bilancio e nei relativi allegati.

Il Collegio prende atto ai fini del "consolidamento" che numero 117 Comitati territoriali hanno trasmesso i file telematici dei Bilanci Consuntivi 2016, e che il trasferimento dei dati contabili dai Comitati alla Sede Centrale è avvenuto tramite procedura automatica informatizzata.

Le risultanze del bilancio si compendiano nei seguenti valori:

STATO PATRIMONIALE	€
Immobilizzazioni	20.620.889,00
Attivo circolante	18.878.077,00
Ratei e risconti attivi	1.925.161,00
totale attivo	41.424.127,00
Patrimonio netto	4.701.402,00
Fondo rischi e oneri	520.645,00
Fondo TFR	1.340.286,00
Debiti	23.824.238,00
Ratei e risconti passivi	11.037.556,00
totale passivo	41.424.127,00
CONTO ECONOMICO	€
attività centrale	
contributi CONI	9.908.349,00
ricavi propri	17.228.384,00
totale attività centrale	27.136.733,00
attività struttura territoriale	
contributi stato regioni enti	383.629,00
altri ricavi	16.336.288,00
totale attività territoriale	16.719.917,00
TOTALE VALORE DELLA PRODUZIONE	43.856.650,00



attività sportiva centrale	17.089.650,00
attività sportiva struttura territoriale	12.437.855,00
Totale	29.527.505,00
funzionamento centrale	8.032.958,00
funzionamento struttura territoriale	5.047.389,00
Totale	13.080.347,00
TOTALE COSTO DELLA PRODUZIONE	42.607.852,00
RISULTATO OPERATIVO	1.248.798,00
Accantonamenti	40.401,00
oneri diversi di gestione	601.882,00
proventi e oneri finanziari	-385.893,00
imposte e tasse	-195.327
RISULTATO D'ESERCIZIO	25.295,00

ATTIVO CIRCOLANTE

L'Attivo Circolante ha registrato un incremento pari al 13% (in valore assoluto pari ad euro 2.202.719) rispetto al 2015 da imputarsi in particolare:

- incremento della voce "Crediti VERSO CONI".
- incremento della voce "Crediti Verso altri soggetti per rilevazione del contributo ICS relativo ai mutui stipulati.

L'attivo Circolante alla data del 31.12.2016 al netto dei fondi svalutazione risulta così composto:



Crediti	8.070.558
Disponibilità liquide	10.807.519
Rimanenze	0
Totale attivo circolante	18.878.077

CREDITI

Il Collegio ha esaminato i crediti che risultano come di seguito:

	31/12/2016	31/12/2015	Differenza
Crediti vs clienti	801.379	1.999.921	-1.198.542
<i>F.do sval. crediti vs clienti</i>	-282.055	-298.961	16.906
Crediti vs clienti netti	519.324	1.700.960	-1.181.636
Crediti vs Altri soggetti	4.099.805	2.080.230	2.019.575
Crediti vs Enti		457.414	-457.414
Crediti vs Erario	310.433	92.132	218.301
Crediti vs CONI	3.454.435	323.052	3.131.383
Altri crediti		-	-
<i>F.do sval. crediti vs Altri</i>	-313.438	-313.438	-
Crediti vs Altri netti	7.551.235	2.639.390	4.911.845
Totale crediti	8.666.052	4.952.749	3.713.303
<i>Totale fondo svalutazione crediti</i>	-595.493	-612.399	16.906
Totale crediti netti	8.070.559	4.340.350	3.730.209

La voce iscritta in bilancio è esposta al netto del fondo svalutazione crediti pari ad euro 595 mila, così costituito:

	€
Fondo svalutazione crediti verso clienti	282.056
Fondo svalutazione crediti verso altri	313.438
Totale Fondi svalutazione crediti	595.494

- euro 313 mila fondo svalutazione crediti verso altri soggetti: esso è costituito per €.295 mila dalla svalutazione pari al 100% del credito Fipav verso il CR Campania che la Federazione, viste le scarse possibilità di recupero del suddetto importo, in attesa che si chiuda il procedimento civile in corso nei confronti dell'ex Presidente del C.R.

Handwritten signatures and initials in blue and green ink.



Campania, ha provveduto ad una svalutazione del 100%; nonché per € 1.800 mila svalutazione crediti per depositi cauzionali.

- euro 282 mila fondo svalutazione crediti commerciali verso clienti (anche verso società sportive a questo titolo) è correlato a crediti iscritti in contabilità anteriormente al 2013 per i quali sussistono rischi di recupero. Tale fondo è stato utilizzato per € 290 mila e ulteriormente incrementato per € 120 mila.

Per il dettaglio si rinvia alla relazione del Presidente svolta ai fini del bilancio di cui alle circolari CONI prot. 70 del 26 febbraio 2013 e n. 582 del 6 ottobre 2011.

DISPONIBILITÀ LIQUIDE

Le disponibilità liquide al 31.12.2016 sono pari complessivamente ad euro 10.807.519 (suddivise fra sede centrale, per complessivi euro 6.003.365 e sedi territoriali per complessivi euro 4.804.153).

Per quanto riguarda i conti correnti accesi dalla Federazione sede centrale il Collegio ha eseguito la verifica dei saldi bancari/postali e delle relative riconciliazioni al 31 dicembre 2016 (nella verifica del 20 marzo 2017 verbale n. 4/2017) predisposte dall'ufficio Amministrazione non evidenziando alcun rilievo.

Il Collegio evidenzia, in merito alla circolarizzazione sui conti correnti bancari e postali, alla data di redazione della presente relazione non risultano pervenute le risposte di alcuni istituti di credito e dei conti correnti relativi. Tale circostanza origina i rilievi sulla completezza dei saldi bancari esposti in bilancio, di cui alle conclusioni a cui si rinvia.

IMMOBILIZZAZIONI MATERIALI

La voce registra un incremento di € 8.879.790, dovuto principalmente all'acquisto della nuova sede Federale, al netto degli ammortamenti dell'esercizio e della chiusura degli acconti.



PATRIMONIO NETTO

Le variazioni rispetto alla composizione del patrimonio netto 2015 sono rappresentate esclusivamente dall'utilizzo dell'utile derivante dalla voce "risultato di esercizio precedente" pari ad euro 311.136 e del risultato economico d'esercizio 2016 pari ad euro 25.295. Il Patrimonio Netto risulta alla data del 31.12.2016 così composto:

	Fondo di dotazione	Riserve	Utili (perdite) portati e nuovo	Utile (perdita) esercizio	Totale
Patrimonio netto al 31/12/2015	2.500.000	302.036	1.562.935	311.136	4.676.107
Destinazione risultato esercizio precedente			311.136	- 311.136	-
Utilizzo riserve					-
Riclassifiche					-
Risultato esercizio corrente				25.295	25.295
Patrimonio netto al 31/12/2016	2.500.000	302.036	1.874.071	25.295	4.701.402

Il Fondo di Dotazione, previsto dall'art. 37 Cod. Civ. dall'art. 1 DPR 361/2000, dalle Circolari CONI n. 2 del 24 gennaio 2005 e n. 3 del 11 ottobre 2005, ammonta ad euro 2,5 milioni, risultando così superiore rispetto al minimo previsto dalle prescrizioni CONI, come dimostrato nel prospetto seguente:

Formazione del Fondo di dotazione indisponibile				
	Esercizio			Totale
	2014	2015	2016	
Costo della Produzione	48.739.306	42.937.887	43.250.135	134.927.328
Oneri finanziari	187.865	197.562	390.486	775.913
Oneri straordinari	655.073	-	-	655.073
Imposte sul reddito	152.019	205.756	195.327	553.102
Totale	49.734.263	43.341.205	43.835.948	136.911.416
Media ultimi 3 anni =	45.637.139			
Fondo di dotazione indisponibile =	45.637.139	X 3%	=	1.369.114



DEBITI

Alla data del 31 dicembre 2016 la Federazione presenta euro 23.824.237 di debiti così suddivisi:

- debiti verso banche e I.C.S. (mutui): 15.799.414 euro;
- debiti verso fornitori: 1.973.995 euro;
- debiti verso società partecipate : euro 188.157
- debiti verso CONI (acconti): 1.066.796 euro;
- debiti tributari netti: 595.612 euro;
- debiti verso enti previdenziali e assistenziali: 241.156 euro;
- altri debiti: euro 3.959.107 di cui euro 604.589 relativi ai debiti verso personale dipendente per saldo Par, premio individuale, arretrati per rinnovo CCNL, fondo previdenza complementare.

Il Collegio ha invitato l'ufficio amministrazione a provvedere ad una puntuale verifica della sussistenza giuridica dei debiti verso fornitori.

FONDO RISCHI ED ONERI

Il Fondo per Rischi ed Oneri, alla data del 31.12.2016 è appostato per Euro 520.546 e risulta così composto:

- euro 364 mila fondo rischi cause legali;
- euro 11 mila fondo per cause giuslavoristiche;
- euro 10 mila fondo contenziosi tributari.

Tali fondi vengono ritenuti da questo Organo congrui, come confermato dai consulenti fiscali e legali nelle proprie risposte alla circolarizzazione.

Un ulteriore fondo rischi, pari ad euro 135 mila, è costituito, anche a fini prudenziali, in funzione di eventuali passività che potrebbero sorgere in relazione al completamento della ricognizione fisica dei beni inventariati presso la Federazione.



COSTI PER FUNZIONAMENTO

I costi di funzionamento al 31.12.2016 sono pari ad euro 13.080.347 e sono così costituiti:

- Sede territoriale pari ad euro 5.047.388;
- Sede centrale euro 8.032.959.

Tali spese risultano sostanzialmente stabili rispetto l'anno precedente.

Per quanto riguarda quest'ultima voce è così composta:

Descrizione	31/12/2016	% su tot.	31/12/2015	% su tot.	Differenza
Costi per il personale e collaborazioni	4.067.984	28%	3.770.620	28%	297.364
Organi e Commissioni federali	818.922	6%	760.272	6%	58.650
Costi per la comunicazione	383.236	3%	403.588	3%	- 20.352
Costi generali	2.244.497	19%	2.503.395	19%	- 258.898
Ammortamenti per funzionamento	518.320	2%	311.336	3%	206.985
Accantonamento a fondo rischi e oneri		0%		0%	-
Δ rim. materiale di consumo per funzionamento		0%		0%	-
Totale costi di funzionamento Sede Centrale	8.032.959	59%	7.749.211	60%	283.749
Costi per i collaboratori	388.132	8%	500.239	9%	- 112.107
Organi e Commissioni	2.185.911	43%	2.147.492	40%	38.419
Costi generali	2.473.345	49%	2.711.845	51%	- 238.500
Totale costi di funzionamento Strutt. Terr. (B)	5.047.388	41%	5.359.576	40%	- 312.189
Totale Costi di funzionamento (A+B)	13.080.347	100%	13.108.787	100%	- 28.440

ONERI DIVERSI DI GESTIONE (EX COMPONENTI STRAORDINARI)

A seguito della riforma di cui al D.Lgs 139/2015, la nuova voce contabile "oneri diversi di gestione" comprende anche l'imputazione degli oneri straordinari non diversamente riclassificabili per natura nelle altre voci del conto economico.

Il totale è pari ad €.601.881,79 come analiticamente rappresentato nella nota integrativa, che presenta il raffronto con il 2015.



Dall'analisi delle risultanze di bilancio emerge che:

- la Federazione ha chiuso l'esercizio in **equilibrio economico**, come evidenziato dal risultato d'esercizio che ha chiuso con un risultato positivo pari ad euro 25.294,80;
- la Federazione ha chiuso l'esercizio in **equilibrio finanziario** avendo un saldo di tesoreria finale pari ad euro 10.807.519,02 pur rilevando un saldo di flusso di gestione dell'esercizio corrente pari ad euro -34.071,37.
- la Federazione ha chiuso l'esercizio in **equilibrio patrimoniale**, come evidenziato dallo stato patrimoniale dal quale risulta un patrimonio netto pari ad euro 4.701.401,61.

Raccomandazioni

Il Collegio dei Revisori, raccomanda al Consiglio Federale:

- ✓ di verificare costantemente l'interrezza nella composizione degli Organi dei Comitati Territoriali, con particolare riguardo alla presenza del Revisore Territoriale, nonché di monitorare il rispetto dell'invio alla Federazione della documentazione cartacea a supporto del Bilancio Consuntivo annuale e semestrale, assumendo, in caso di inadempienze, gli opportuni provvedimenti;
- ✓ di monitorare continuamente l'operato dei Comitati territoriali in merito alla gestione delle liquidità disponibili ed all'andamento economico; nello specifico si raccomanda una puntuale e regolare tenuta delle riconciliazioni bancarie e postali con una periodicità almeno trimestrale, anche a seguito delle raccomandazioni del CONI; di perseguire forme di coordinamento e semplificazione per la gestione della complessità dei rapporti bancari intestati alla Federazione; di monitorare e di verificare, a seguito della nuova organizzazione territoriale, l'accorpamento della parte patrimoniale degli stessi.

Handwritten signatures in blue and green ink.



- ✓ In funzione dello sviluppo dell'attività e delle normative esistenti, di aggiornare e completare un modello di organizzazione, di controllo e di gestione del rischio.
- ✓ di provvedere ad una precisa, puntuale e costante verifica circa l'esigibilità dei crediti;
- ✓ di provvedere ad una precisa, puntuale e costante verifica circa la sussistenza giuridica dei debiti di remota anzianità.

Conclusioni

In conclusione, per quanto di competenza, questo Collegio esprime

giudizio-parere favorevole con rilievo

- il rilievo concerne la limitazione sulla indisponibilità di elementi di conferma inerenti la circolarizzazione dei conti correnti bancari della Federazione, relativo alla mancanza di risposta ingiustificata degli istituti bancari.
- all'approvazione del Bilancio Consuntivo al 31 dicembre 2016 in considerazione delle raccomandazioni esposte nella presente relazione.

Roma, 14 giugno 2017

Il Collegio dei Revisori Legali dei Conti:

Dott. Gaetano Napolione - Presidente
Dott. Giovanni Caravetta - Componente
Dott.ssa Liana Meucci - Componente

Gaetano Napolione
Giovanni Caravetta
Liana Meucci

Federazione Italiana Pallavolo

Bilancio d'esercizio al 31 dicembre 2016

Relazione della società di revisione indipendente

Altri aspetti

La presente relazione non è emessa ai sensi di legge, stante il fatto che, nell'esercizio chiuso al 31 dicembre 2016, la revisione legale, in conformità a quanto previsto dai regolamenti emanati dal CONI, è stata svolta dal Collegio dei Revisori dei Conti della Federazione.

Roma, 12 luglio 2017

EY S.p.A.



Luigi Facci
(Socio)



Servizi Amministrativi per Coni Ente

Roma, 16/10/2017
Prot. n. 343

Federazione Italiana Pallavolo
e p.c. Al Collegio dei Revisori dei Conti
della FIPAV

Oggetto: Approvazione bilancio d'esercizio 2016

Si comunica che la Giunta Nazionale nella riunione del 21 settembre 2017, con provvedimento n. 374, ha approvato il bilancio d'esercizio 2016.

In relazione all'organizzazione in Italia dei Mondiali maschili 2018, come già richiesto in occasione dell'approvazione dei precedenti documenti federali, la Giunta Nazionale ha raccomandato alla Federazione di sottoporre all'attenzione del CONI il budget economico dettagliato dell'evento, esplicitandone gli eventuali impatti economici sul bilancio federale, così come previsto dalle circolari CONI in materia.

La Giunta ha, infine, richiesto alla Federazione di dare puntuale seguito alle raccomandazioni del Collegio dei revisori dei conti federale, nel proprio verbale sul bilancio 2016, circa la verifica di completezza della composizione degli Organi dei Comitati territoriali, il monitoraggio dell'avanzamento economico e la gestione di tesoreria dei Comitati territoriali, oltre che la verifica dell'area di bilancio dei crediti e dei debiti.

Cordiali saluti


Roberto Fabricini
IL SEGRETARIO GENERALE





FEDERAZIONE ITALIANA PALLAVOLO

DELIBERAZIONE DEL

N°	132	CONSIGLIO FEDERALE	del	15 giugno 2017
-----------	------------	---------------------------	------------	-----------------------

OGGETTO: APPROVAZIONE BILANCIO CONSUNTIVO AL 31 DICEMBRE 2016.

PROPOSTA DELL'AREA	AMMINISTRAZIONE
UFFICIO/SETTORE	Amministrazione Centrale

Esercizio	2017
------------------	-------------

IL CONSIGLIO FEDERALE

- VISTI** gli articoli 6 e 37 dello Statuto Federale;
- VISTO** l'articolo 14 del Regolamento di Amministrazione e Contabilità;
- VISTA** la Circolare CONI – Evoluzione normativa e legislazione datata 20 febbraio 2003 di cui al Prot. n. 0050-div, avente ad oggetto "l'approvazione dei bilanci da parte dell'organo di Amministrazione federale – parere del Ministero per i Beni e le Attività Culturali" - con la quale si informano le FSN che il Ministero vigilante concorda sull'interpretazione dell'art 15 D.L. n. 242/99 come modificato dall'art 1, comma 23 del D.Lgs. n. 15 dell'8 gennaio 2004, il quale prevede che "i Bilanci delle Federazioni Sportive Nazionali e delle discipline sportive associate siano approvati annualmente dall'Organo di Amministrazione federale e siano sottoposti all'approvazione della Giunta Nazionale del CONI";
- PRESO ATTO** del documento intitolato "Principi Fondamentali degli Statuti delle FSN", approvato dal Consiglio Nazionale del CONI con delibera n. 1391 del 10 marzo 2009, che al punto 11.3 così recita: "Ove le Federazioni costituiscano società strumentali allo svolgimento dei loro compiti, i loro bilanci dovranno essere pubblicati ed allegati al bilancio federale, anche ai fini



dell'approvazione di quest'ultimo da parte della Giunta Nazionale CONI";

PRESO ATTO che con delibera n. 194/14 del 18 dicembre 2014 è stato affidato alla Società di revisione contabile Ernest&Young Spa l'incarico di revisione volontaria dei bilanci d'esercizio 2015, 2016, 2017;

ACQUISITA la documentazione relativa al Bilancio di esercizio al 31 dicembre 2016 delle società partecipate "Centro Pavesi FIPAV S.r.l." e "Federsport S.r.l. in Liq.ne", la prima correlata dalla relazione della Società di revisione Ernst&Young Spa;

RICHIAMATA la delibera della Giunta Esecutiva n. 002/17 del 27 maggio 2017 con la quale è stato predisposto il bilancio consuntivo d'esercizio 2016, costituito dal Conto Economico, dallo Stato Patrimoniale, dalla Nota Integrativa, dal Rendiconto Finanziario ed accompagnato dalla Relazione del Presidente, trasmettendone copia al Collegio dei Revisori dei Conti e alla società di revisione per l'emissione del proprio giudizio-parere;

CONSIDERATO che a seguito dell'attività di revisione espletata dal Collegio dei Revisori dei conti e dalla società di revisione ERNST&YOUNG SPA, si è reso necessario apportare al bilancio d'esercizio 2016 le seguenti integrazioni/riclassifiche:

MODIFICHE ALLE VOCI DELLO STATO PATRIMONIALE	
rilevazione credito e risconto passivo per mutui ICS	1.642.970,00
riclassifica credito verso Centro Pavesi a voce Crediti verso Altri	104.540,00
Riclassifica credito proprio dei comitati da disponibilità liquide a crediti verso altri	11.201
aumento crediti propri dei comitati	390,00
debiti propri dei comitati	-4,00
disponibilità liquide dei comitati	-18.172,20

MODIFICHE ALLE VOCI DI CONTO ECONOMICO	
maggiori costi da correzione importazione bilanci OT (Lecce e Isernia)	-19.353,95
maggiori costi per integrazione fondo svalutazione crediti	-5.260,75
minori costi per rettifica fondo ammortamento macchinari	8.796,29



PRESO ATTO che a seguito delle rettifiche/integrazioni di cui sopra, il bilancio d'esercizio 2016 (come da schemi allegati alla presente delibera) riporta un risultato economico pari ad euro **25.294,80**;

ACQUISITA la Relazione del Collegio dei Revisori, dalla quale risulta un **GIUDIZIO/PARERE FAVOREVOLE** all'approvazione del Bilancio Consuntivo al 31 dicembre 2016 e tenuto conto delle osservazioni e delle raccomandazioni esposte nella suddetta Relazione;

DELIBERA

- ◆ Di approvare il Bilancio Consuntivo di esercizio al 31 dicembre 2016 così come risultante dai prospetti allegati.
- ◆ Di riportare a nuovo l'utile risultante dal bilancio d'esercizio 2016, pari ad euro 25.294,80 (venticinquemiladuecentonovantaquattro/80).
- ◆ Di prendere atto dei contenuti dei Bilanci d'esercizio al 31 dicembre 2016 delle società partecipate "Centro Pavesi FIPAV S.r.l." e "Federsport S.r.l.in Liq.ne".
- ◆ Di inviare alla Giunta Nazionale del CONI, per l'approvazione, il Bilancio di esercizio al 31 dicembre 2016 della FIPAV, unitamente ai Bilanci d'esercizio 2016 delle società partecipate "Centro Pavesi FIPAV S.r.l." e "Federsport S.r.l. in Liq.ne", al parere del Collegio dei Revisori dei Conti della FIPAV e alla relazione della Società di revisione Ernst&Young Spa.

IL SEGRETARIO GENERALE

Alberto Rabiti

IL PRESIDENTE

Pietro Bruno Cattaneo