ORGANIZZAZIONE DEL LAVORO E STAFF PREPARAZIONE DELLA PARTITA

Federazione Italiana Pallavolo

Beppe Cuccarini

ORGANIZZAZIONE DEL LAVORO E STAFF

Beppe Cuccarini

MEDICO SOCIALE

FISIOTERAPISTA

CAPO ALLENATORE

SECONDO ALLENATORE

ASSISTENTE ALLENATORE

SCOUTMAN

PREPARATORE ATLETICO

DIRETTORE SPORTIVO

TEAM MANAGER

PREPARAZIONE DELLA PARTITA

Beppe Cuccarini

ANALISI GENERALI

ANALISI PUNTI_1

ANALISI PUNTI VINTI - PUNTI PERSI

PUNTI VINTI	TOTALE	B_PUNTO	R_PUNTO
Battuta			
Muro			
Attacco			
Errori avversari			
> Errori battuta			
> Errori attacco			
> Altri errori			
TOTALE			

PUNTI PERSI	TOTALE	B_PUNTO	R_PUNTO
Attacchi avversari vincenti			
Muri avversari vincenti			
Nostri errori in attacco			
Nostri errori in ricezione			
Nostri errori in battuta			
Nostri altri errori			
TOTAL			

FASE BATTUTA_PUNTO

TOTALE AZIONI GIOCATE		
PUNTI VINTI		
Primo scambio		
Battuta		
Muro su attacco dopo ricezione		
Contrattacco		
Gioco di transizione		
percentuale sul totale delle azioni del gioco di transizione		
> contrattacco		
> muro		
> errori avversari > in contrattacco		
> errori avversari > altri		

PUNTI PERSI		
Primo scambio		
Battute sbagliate		
Attacchi avversari dopo ricezione vincenti		
Gioco di transizione		
percentuale sul totale delle azioni del gioco di transizione		
> muri avversari su nostro contrattacco		
> contrattacchi avversari		
> nostri errori in contrattacco		
> altri nostri errori		

FASE RICEZIONE_PUNTO

TOTALE AZIONI GIOCATE		
PUNTI VINTI		
Primo scambio		
Errori avversari in battuta		
Attacchi dopo ricezione vincenti (RA#)		
percentuale degli attacchi dopo ricezione vincenti (RA#)		
Gioco di transizione		
percentuale sul totale delle azioni del gioco di transizione		
> muri vincenti (M#)		
> contrattacchi vincenti (CA#)		
> errori avversari > in contrattacco		
> errori avversari > altri		

PUNTI VINTI		
Primo scambio		
Battute avversarie vincenti		
Errori avversari		
Attacchi dopo ricezione murati o sbagliati		
percentuale di RA= o RA/		
> attacchi dopo ricezione murati (RA/)		
> attacchi dopo ricezione sbagliati (RA=)		
Gioco di transizione		
percentuale sul totale delle azioni del gioco di transizione		
> contrattacchi avversari		
> nostri contrattacchi murati		
> nostri contrattacchi sbagliati		
> altri nostri errori		

ANALISI PUNTI_2

ANALISI PUNTI VINTI - PUNTI PERSI

PUNTI VINTI	TOTALE	B_PUNTO	R_PUNTO
Battuta			
Muro			
Attacco			
Errori avversari			
> Errori battuta			
> Errori attacco			
> Altri errori			
TOTALE			

PUNTI PERSI	TOTALE	B_PUNTO	R_PUNTO
Attacchi avversari vincenti			
Muri avversari vincenti			
Nostri errori in attacco			
Nostri errori in ricezione			
Nostri errori in battuta			
Nostri altri errori			
TOTAL			

RIEPILOGO PUNTI VINTI PER ROTAZIONE

FASE B_PUNTO	Rot. S1	Rot. S6	Rot. S5	Rot. S4	Rot. S3	Rot. S2
Totale Battute						
Punti Vinti						
Percentuale Punti Vinti						
Battute effettive						
Punti vinti						
Percentuale Punti Vinti						
Battute effettive						
Punti vinti durante il primo scambio						
Percentuale						

FASE R_PUNTO	Rot. S1	Rot. S6	Rot. S5	Rot. S4	Rot. S3	Rot. S2
Totale Battute avv.						
Punti Vinti						
Percentuale Punti Vinti						
Battute effettive						
Punti vinti						
Percentuale Punti Vinti						
Battute effettive						
Punti vinti durante il primo scambio						
Percentuale						

RIEPILOGO PUNTI VINTI PER SET

FASE B_PUNTO	1° set	2° set	3° set	4° set	5° set
Totale Battute					
Punti Vinti					
Percentuale Punti Vinti					
Battute effettive					
Punti vinti					
Percentuale Punti Vinti					

FASE R_PUNTO	1° set	2° set	3° set	4° set	5° set
Totale Battute avv.					
Punti Vinti					
Percentuale Punti Vinti					
Battute effettive					
Punti vinti					
Percentuale Punti Vinti					

Total Attack Directions

Storico Analisi Direzioni

Łks Commercecon Łódź | 8 Lazović K. | Attacco | AND[

Ind	*E%	N	#	#%	=	/
6	15%	40	14	35%	2	6

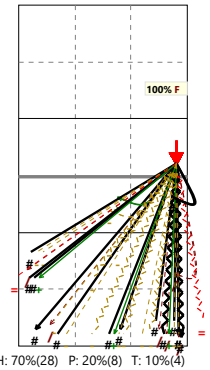

H: 70%(28) P: 20%(8) T: 10%(4)

Total Attack Directions when A#

Storico Analisi Direzioni

Łks Commercecon Łódź | 8 Lazović K. | Attacco | AND

Ind	*E%	N	#	#%	=	/
10	100	14	14	100	0	0

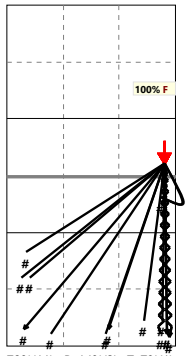

H: 79%(11) P: 14%(2) T: 7%(1)

Total Attack aft. Rec. Directions

Storico Analisi Direzioni

Łks Commercecon Łódź | 8 Lazović K. | Att dopo Ricez |

Ind	*E%	N	#	#%	=	/
7	35%	17	8	47%	1	1

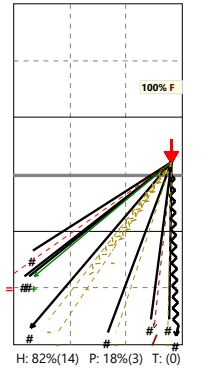

H: 82%(14) P: 18%(3) T: (0)

Total Attack Directions when she receives

Storico Analisi Direzioni

Łks Commercecon Łódź | 8 Lazović K. | Att dopo Ricez

Ind	*E%	N	#	#%	=	/
7	43%	7	4	57%	0	1

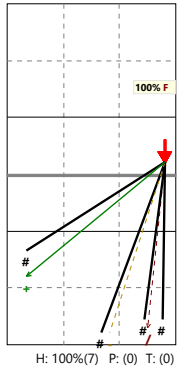

H: 100%(7) P: (0) T: (0)

Beppe Cuccarini

ANALISI RICEZIONE_SQUADRA

Storico Composizione Stampa - 1a. Reception_Team Analysis by Zone of Serve

TOTAL RECEPTION

Storico Analisi per Fondamentale

Łks Commercecon Łódź | Dettaglio giocatori | Ricezione

Fondam.	Palla	Giocatore	P	Ind	*E%	Tot	=	%	BP	pC	/	%	BP	pC	-	%	!	%	+	%	#	%	BP	pC
Ricezione		Squadra		4	55%	318	17	5%	17	.	21	7%	.	.	104	33%	.	.	104	33%	72	23%	.	.
		4 Pacak J.		8	100%	2	.	.	.	.	.	.	.	.	.	.	.	.	1	50%	1	50%	.	.
		5 Skrzypkow		2	40%	20	.	.	.	.	4	20%	.	.	8	40%	.	.	4	20%	4	20%	.	.
		6 Wójcik A.		4	57%	133	8	6%	8	.	9	7%	.	.	40	30%	.	.	48	36%	28	21%	.	.
		8 Lazović K.		4	56%	100	3	3%	3	.	3	3%	.	.	38	38%	.	.	30	30%	26	26%	.	.
		13 Strasz K.		4	60%	47	4	9%	4	.	4	9%	.	.	11	23%	.	.	19	40%	9	19%	.	.
		15 Alagiersk		1	25%	4	1	25%	1	.	1	25%	.	.	1	25%	.	.	.	.	1	25%	.	.
		16 Korabiec		3	42%	12	1	8%	1	.	.	.	.	.	6	50%	.	.	2	17%	3	25%	.	.

SERVE FROM ZONE 1

Storico Analisi per Fondamentale

Łks Commercecon Łódź | Dettaglio giocatori | Ricezione | AND[aS1,1]

Fondam.	Palla	Giocatore	P	Ind	*E%	Tot	=	%	BP	pC	/	%	BP	pC	-	%	!	%	+	%	#	%	BP	pC
Ricezione		Squadra		3	49%	133	11	8%	11	.	10	8%	.	.	47	35%	.	.	35	26%	30	23%	.	.
		4 Pacak J.		8	100%	2	.	.	.	.	.	.	.	.	.	.	.	.	1	50%	1	50%	.	.
		5 Skrzypkow		2	33%	15	.	.	.	.	3	20%	.	.	7	47%	.	.	3	20%	2	13%	.	.
		6 Wójcik A.		4	57%	53	4	8%	4	.	5	9%	.	.	14	26%	.	.	21	40%	9	17%	.	.
		8 Lazović K.		3	46%	35	2	6%	2	.	2	6%	.	.	15	43%	.	.	5	14%	11	31%	.	.
		13 Strasz K.		4	53%	17	3	18%	3	.	.	.	.	.	5	29%	.	.	5	29%	4	24%	.	.
		15 Alagiersk		4	50%	2	1	50%	1	.	.	.	.	.	.	.	.	.	.	.	1	50%	.	.
		16 Korabiec		1	22%	9	1	11%	1	.	.	.	.	.	6	67%	.	.	.	.	2	22%	.	.

SERVE FROM ZONE 6

Storico Analisi per Fondamentale

Łks Commercecon Łódź | Dettaglio giocatori | Ricezione | AND[aS6,1]

Fondam.	Palla	Giocatore	P	Ind	*E%	Tot	=	%	BP	pC	/	%	BP	pC	-	%	!	%	+	%	#	%	BP	pC
Ricezione		Squadra		4	50%	54	4	7%	4	.	1	2%	.	.	22	41%	.	.	12	22%	15	28%	.	.
		5 Skrzypkow		4	50%	2	.	.	.	.	.	.	.	.	1	50%	.	.	.	.	1	50%	.	.
		6 Wójcik A.		4	56%	34	3	9%	3	.	1	3%	.	.	11	32%	.	.	9	26%	10	29%	.	.
		8 Lazović K.		3	44%	16	1	6%	1	.	.	.	.	.	8	50%	.	.	3	19%	4	25%	.	.
		13 Strasz K.		-1	.	1	.	.	.	.	.	.	.	.	1	100%	.	.	.	.	.	.	.	.
		15 Alagiersk		-1	.	1	.	.	.	.	.	.	.	.	1	100%	.	.	.	.	.	.	.	.

SERVE FROM ZONE 5

Storico Analisi per Fondamentale

Łks Commercecon Łódź | Dettaglio giocatori | Ricezione | AND[aS5,1]

Fondam.	Palla	Giocatore	P	Ind	*E%	Tot	=	%	BP	pC	/	%	BP	pC	-	%	!	%	+	%	#	%	BP	pC
Ricezione		Squadra		5	64%	131	2	2%	2	.	10	8%	.	.	35	27%	.	.	57	44%	27	21%	.	.
		5 Skrzypkow		5	67%	3	.	.	.	.	1	33%	.	.	.	.	.	.	1	33%	1	33%	.	.
		6 Wójcik A.		4	59%	46	1	2%	1	.	3	7%	.	.	15	33%	.	.	18	39%	9	20%	.	.
		8 Lazović K.		5	67%	49	.	.	.	.	1	2%	.	.	15	31%	.	.	22	45%	11	22%	.	.
		13 Strasz K.		4	66%	29	1	3%	1	.	4	14%	.	.	5	17%	.	.	14	48%	5	17%	.	.
		15 Alagiersk		-3	.	1	.	.	.	.	1	100%	.	.	.	.	.	.	.	.	.	.	.	.
		16 Korabiec		8	100%	3	.	.	.	.	.	.	.	.	.	.	.	.	2	67%	1	33%	.	.

Storico Composizione Stampa - 1b. Reception_Team Analysis by Type of Serve

TOTAL RECEPTION

Storico Analisi per Fondamentale

Łks Commercecon Łódź | Dettaglio giocatori | Ricezione

Fondam.	Palla	Giocatore	P	Ind	*E%	Tot	=	%	BP	pC	/	%	BP	pC	-	%	!	%	+	%	#	%	BP	pC
Ricezione		Squadra		4	55%	318	17	5%	17	.	21	7%	.	.	104	33%	.	.	104	33%	72	23%	.	.
		4 Pacak J.		8	100%	2	.	.	.	.	.	.	.	.	.	.	.	.	1	50%	1	50%	.	.
		5 Skrzypkow		2	40%	20	.	.	.	.	4	20%	.	.	8	40%	.	.	4	20%	4	20%	.	.
		6 Wójcik A.		4	57%	133	8	6%	8	.	9	7%	.	.	40	30%	.	.	48	36%	28	21%	.	.
		8 Lazović K.		4	56%	100	3	3%	3	.	3	3%	.	.	38	38%	.	.	30	30%	26	26%	.	.
		13 Strasz K.		4	60%	47	4	9%	4	.	4	9%	.	.	11	23%	.	.	19	40%	9	19%	.	.
		15 Alagiersk		1	25%	4	1	25%	1	.	1	25%	.	.	1	25%	.	.	.	.	1	25%	.	.
		16 Korabiec		3	42%	12	1	8%	1	.	.	.	.	.	6	50%	.	.	2	17%	3	25%	.	.

JUMP FLOAT SERVE

Storico Analisi per Fondamentale

Łks Commercecon Łódź | Dettaglio giocatori | Ricezione | AND[aSM,1]

Fondam.	Palla	Giocatore	P	Ind	*E%	Tot	=	%	BP	pC	/	%	BP	pC	-	%	!	%	+	%	#	%	BP	pC
Ricezione		Squadra		4	56%	303	15	5%	15	.	18	6%	.	.	99	33%	.	.	102	34%	69	23%	.	.
		4 Pacak J.		8	100%	2	.	.	.	.	.	.	.	.	.	.	.	.	1	50%	1	50%	.	.
		5 Skrzypkow		3	41%	17	.	.	.	.	2	12%	.	.	8	47%	.	.	4	24%	3	18%	.	.
		6 Wójcik A.		4	57%	128	8	6%	8	.	8	6%	.	.	39	30%	.	.	46	36%	27	21%	.	.
		8 Lazović K.		4	57%	97	3	3%	3	.	3	3%	.	.	36	37%	.	.	30	31%	25	26%	.	.
		13 Strasz K.		4	64%	44	3	7%	3	.	4	9%	.	.	9	20%	.	.	19	43%	9	20%	.	.
		15 Alagiersk		2	33%	3	.	.	.	.	1	33%	.	.	1	33%	.	.	.	.	1	33%	.	.
		16 Korabiec		3	42%	12	1	8%	1	.	.	.	.	.	6	50%	.	.	2	17%	3	25%	.	.

JUMP SPIN SERVE

Storico Analisi per Fondamentale

Łks Commercecon Łódź | Dettaglio giocatori | Ricezione | AND[aSQ,1]

Fondam.	Palla	Giocatore	P	Ind	*E%	Tot	=	%	BP	pC	/	%	BP	pC	-	%	!	%	+	%	#	%	BP	pC
Ricezione		Squadra		2	33%	15	2	13%	2	.	3	20%	.	.	5	33%	.	.	2	13%	3	20%	.	.
		5 Skrzypkow		1	33%	3	.	.	.	.	2	67%	.	.	.	.	.	.	.	.	1	33%	.	.
		6 Wójcik A.		4	60%	5	.	.	.	.	1	20%	.	.	1	20%	.	.	2	40%	1	20%	.	.
		8 Lazović K.		3	33%	3	.	.	.	.	.	.	.	.	2	67%	.	.	.	.	1	33%	.	.
		13 Strasz K.		-2	.	3	1	33%	1	.	.	.	.	.	2	67%	.	.	.	.	.	.	.	.
		15 Alagiersk		-3	.	1	1	100%	1	.	.	.	.	.	.	.	.	.	.	.	.	.	.	.

STAND FLOAT SERVE NEAR THE ENDLINE

Storico Analisi per Fondamentale

Łks Commercecon Łódź | Dettaglio giocatori | Ricezione | AND[aSH,1]

Fondam.	Palla	Giocatore	P	Ind	*E%	Tot	=	%	BP	pC	/	%	BP	pC	-	%	!	%	+	%	#	%	BP	pC
				.	.	.	.	.	.	.	.	.	.	.	.	.	.	.	.	.	.	.	.	.

STAND FLOAT SERVE FAR FROM THE ENDLINE

Storico Analisi per Fondamentale

Łks Commercecon Łódź | Dettaglio giocatori | Ricezione | AND[aST,1]

Fondam.	Palla	Giocatore	P	Ind	*E%	Tot	=	%	BP	pC	/	%	BP	pC	-	%	!	%	+	%	#	%	BP	pC
				.	.	.	.	.	.	.	.	.	.	.	.	.	.	.	.	.	.	.	.	.

Beppe Cuccarini

Storico Composizione Stampa - 2a. Reception_ Team Analysis by Zone_Setter z1-z6

ROTATION SETTER Z1

Total Serve

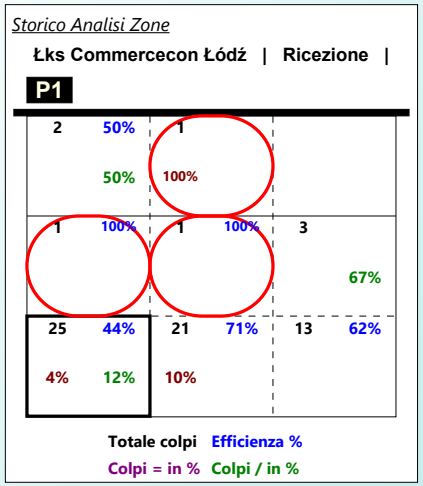

Serve from zone 1

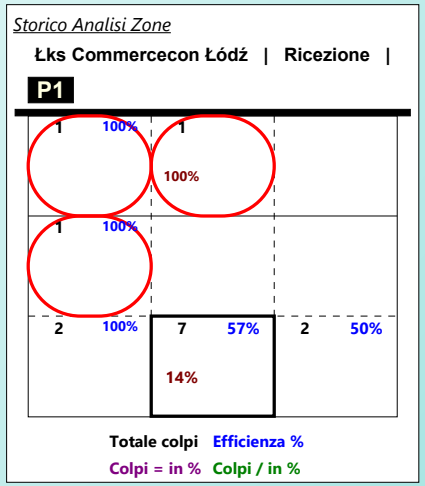

Serve from zone 6

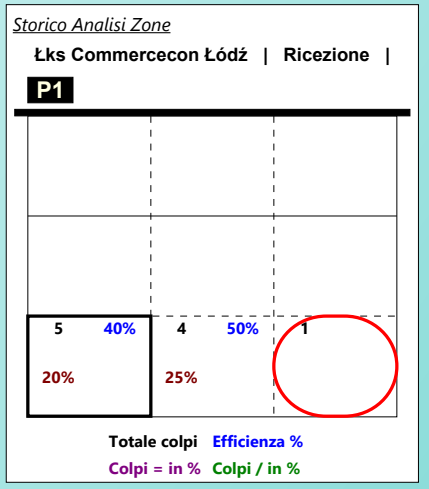

Serve from zone 5

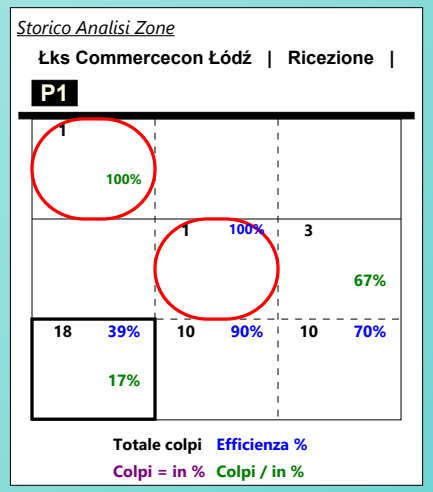

ROTATION SETTER Z6

Total Serve

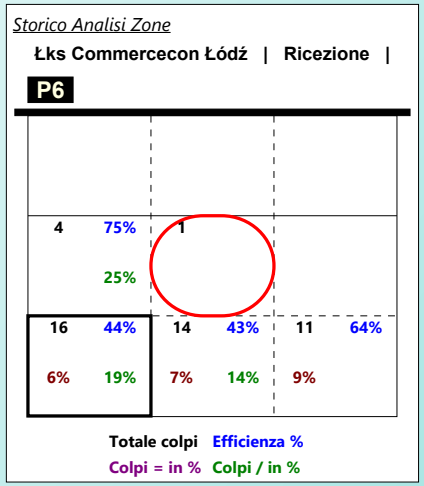

Serve from zone 1

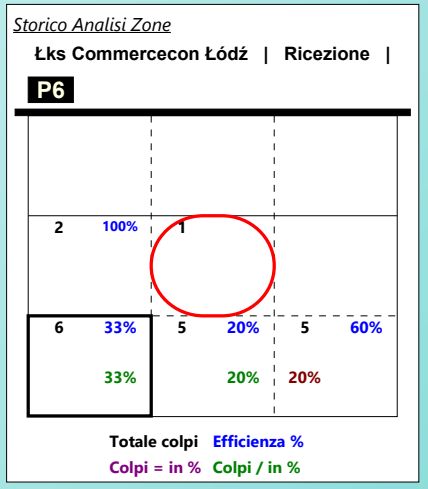

Serve from zone 6

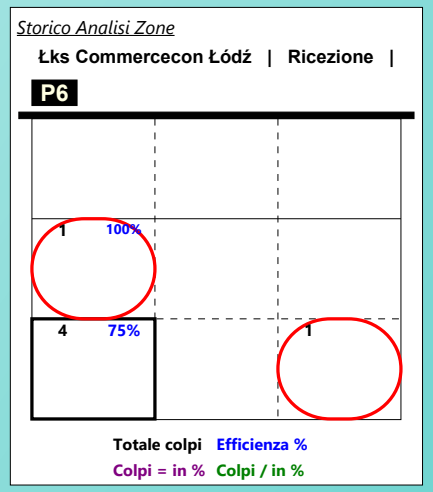

Serve from zone 5

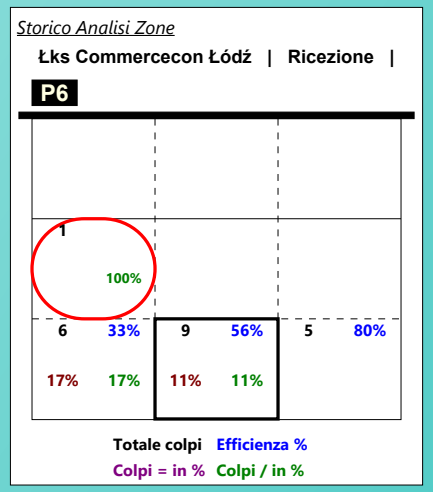

Beppe Cuccarini

ANALISI RICEZIONE_SQUADRA

FEDERAZIONE ITALIANA PALLAVOLO

ANALISI RICEZIONE_GIOCATRICE

Storico Composizione Stampa - 4a. Reception_Player Analysis

Total Receptions

Storico Analisi per Fondamentale

Łks Commercecon Łódź | 6 WójcikA. | Ricezione

Fondam.	Palla	Giocatore	P Set	Ind	*E%	Tot	=	%	BP	pC	/	%	BP	pC	-	%	!	%	+	%	#	%	BP	pC
Ricezione		6 Wójcik A.		**4**	**57%**	**133**	8	6%	8	.	9	7%	.	.	40	30%	.	.	48	36%	28	21%	.	.

Total receptions by type of serve

Storico Analisi per Fondamentale

Łks Commercecon Łódź | 6 WójcikA. | Ricezione (Dettaglio di tutti)

Fondam.	Palla	Giocatore	P Set	Ind	*E%	Tot	=	%	BP	pC	/	%	BP	pC	-	%	!	%	+	%	#	%	BP	pC
Ricezione		6 Wójcik A.		**4**	**57%**	**133**	8	6%	8	.	9	7%	.	.	40	30%	.	.	48	36%	28	21%	.	.
	Media			**4**	**57%**	**128**	8	6%	8	.	8	6%	.	.	39	30%	.	.	46	36%	27	21%	.	.
	Veloce			**4**	**60%**	**5**	.	.	.	.	1	20%	.	.	1	20%	.	.	2	40%	1	20%	.	.

Total Receptions by Rotations

Storico Analisi per Fondamentale

Łks Commercecon Łódź | 6 WójcikA. | Ricezione | Dettaglio rotazioni

Fondam.	Palla	Giocatore	P Set	Ind	*E%	Tot	=	%	BP	pC	/	%	BP	pC	-	%	!	%	+	%	#	%	BP	pC
Ricezione		6 Wójcik A.	1	**4**	**57%**	**30**	2	7%	2	.	2	7%	.	.	9	30%	.	.	12	40%	5	17%	.	.
			6	**4**	**59%**	**17**	1	6%	1	.	3	18%	.	.	3	18%	.	.	4	24%	6	35%	.	.
			5	**5**	**61%**	**18**	.	.	.	.	1	6%	.	.	6	33%	.	.	6	33%	5	28%	.	.
			4	**2**	**39%**	**18**	1	6%	1	.	1	6%	.	.	9	50%	.	.	5	28%	2	11%	.	.
			3	**4**	**63%**	**19**	.	.	.	.	1	5%	.	.	6	32%	.	.	9	47%	3	16%	.	.
			2	**4**	**61%**	**31**	4	13%	4	.	1	3%	.	.	7	23%	.	.	12	39%	7	23%	.	.

Total Receptions by Sets

Storico Analisi per Fondamentale

Łks Commercecon Łódź | 6 WójcikA. | Ricezione | Set Dettaglio

Fondam.	Palla	Giocatore	P Set	Ind	*E%	Tot	=	%	BP	pC	/	%	BP	pC	-	%	!	%	+	%	#	%	BP	pC
Ricezione		6 Wójcik A.	Inc	**4**	**57%**	**133**	8	6%	8	.	9	7%	.	.	40	30%	.	.	48	36%	28	21%	.	.
			1	**4**	**54%**	**39**	2	5%	2	.	6	15%	.	.	10	26%	.	.	10	26%	11	28%	.	.
			2	**4**	**60%**	**25**	1	4%	1	.	2	8%	.	.	7	28%	.	.	11	44%	4	16%	.	.
			3	**5**	**66%**	**32**	2	6%	2	.	.	.	.	.	9	28%	.	.	15	47%	6	19%	.	.
			4	**3**	**46%**	**24**	3	12%	3	.	.	.	.	.	10	42%	.	.	7	29%	4	17%	.	.
			5	**4**	**62%**	**13**	.	.	.	.	1	8%	.	.	4	31%	.	.	5	38%	3	23%	.	.

Total Receptions by Zone of Serve (z1-z6-z5)

Storico Analisi per Fondamentale

Łks Commercecon Łódź | 6 WójcikA. | Ricezione | AND[aS1,1]

Fondam.	Palla	Giocatore	P Set	Ind	*E%	Tot	=	%	BP	pC	/	%	BP	pC	-	%	!	%	+	%	#	%	BP	pC
Ricezione		6 Wójcik A.		**4**	**57%**	**53**	4	8%	4	.	5	9%	.	.	14	26%	.	.	21	40%	9	17%	.	.

Storico Analisi per Fondamentale

Łks Commercecon Łódź | 6 WójcikA. | Ricezione | AND[aS6,1]

Fondam.	Palla	Giocatore	P Set	Ind	*E%	Tot	=	%	BP	pC	/	%	BP	pC	-	%	!	%	+	%	#	%	BP	pC
Ricezione		6 Wójcik A.		**4**	**56%**	**34**	3	9%	3	.	1	3%	.	.	11	32%	.	.	9	26%	10	29%	.	.

Storico Analisi per Fondamentale

Łks Commercecon Łódź | 6 WójcikA. | Ricezione | AND[aS5,1]

Fondam.	Palla	Giocatore	P Set	Ind	*E%	Tot	=	%	BP	pC	/	%	BP	pC	-	%	!	%	+	%	#	%	BP	pC
Ricezione		6 Wójcik A.		**4**	**59%**	**46**	1	2%	1	.	3	7%	.	.	15	33%	.	.	18	39%	9	20%	.	.

Beppe Cuccarini

Storico Composizione Stampa - 4b. Reception_Player Analysis by Zone

#6 WOJCIK

Total Serve

Storico Analisi Zone

Łks Commercecon Łódź | 6 Wójcik A. |

10 50% 10%	2 100%	2 50%
73 53% 5% 8%	27 52% 15% 4%	19 79% 5%

Totale colpi Efficienza %
Colpi = in % Colpi / in %

Serve from zone 1

Storico Analisi Zone

Łks Commercecon Łódź | 6 Wójcik A. |

5 60%	1 100%	2 50%
24 58% 8% 12%	13 46% 15% 8%	8 62% 12%

Totale colpi Efficienza %
Colpi = in % Colpi / in %

Serve from zone 6

Storico Analisi Zone

Łks Commercecon Łódź | 6 Wójcik A. |

1 100%	1 100%	
22 55% 5% 5%	10 50% 20%	

Totale colpi Efficienza %
Colpi = in % Colpi / in %

Serve from zone 5

Storico Analisi Zone

Łks Commercecon Łódź | 6 Wójcik A. |

4 25% 25%		
27 48% 4% 7%	4 75%	11 91%

Totale colpi Efficienza %
Colpi = in % Colpi / in %

Jump float

Storico Analisi Zone

Łks Commercecon Łódź | 6 Wójcik A. |

9 56% 11%	1 100%	2 50%
70 53% 6% 7%	27 52% 15% 4%	19 79% 5%

Totale colpi Efficienza %
Colpi = in % Colpi / in %

Jump spin

Storico Analisi Zone

Łks Commercecon Łódź | 6 Wójcik A. |

1	1 100%	
3 67% 33%		

Totale colpi Efficienza %
Colpi = in % Colpi / in %

Stand float near to the endline

Storico Analisi Zone

Łks Commercecon Łódź | 6 Wójcik A. |

Totale colpi Efficienza %
Colpi = in % Colpi / in %

Stand float from far to the endline

Storico Analisi Zone

Łks Commercecon Łódź | 6 Wójcik A. |

Totale colpi Efficienza %
Colpi = in % Colpi / in %

ANALISI RICEZIONE_GIOCATRICE

Beppe Cuccarini

Selected match: (6) 9527, 9522, 1199, 1199, TRE, TRE

Total

ATTACK AFTER RECEPTION									
	TOTAL			IF RECEIVE			IF DON'T RECEIVE		
	shots	%#	eff	shots	%#	eff	shots	%#	eff
10 KIM	73	51%	45%	26	58%	54%	47	47%	40%
16 BOSETTI	44	45%	36%	6	17%	0%	38	50%	42%

ATTACK AFTER RECEPTION #									
	TOTAL			IF RECEIVE			IF DON'T RECEIVE		
	shots	%#	eff	shots	%#	eff	shots	%#	eff
10 KIM	22	73%	73%	6	83%	83%	16	69%	69%
16 BOSETTI	6	100%	100%	0	----	0%	6	100%	100%

ANALISI RICEZIONE_GIOCATRICE

Beppe Cuccarini

ANALISI ATTACCO

TOTAL OPPONENT ATTACKS

TOTAL	EFFICIENCY

OPP. ATTACKS FROM ZONE 1

TOTAL ATTACKS		PERCENT. OF TOTAL ATTACKS		EFF.	

HIGH BALL		MEDIUM BALL		BLUE	
TOT.	EFF.	TOT.	EFF.	TOT.	EFF.

OPP. ATTACKS FROM ZONE 6

TOTAL ATTACKS		PERCENT. OF TOTAL ATTACKS		EFF.	

QUICK PIPE		HIGH PIPE		PLUS	
TOT.	EFF.	TOT.	EFF.	TOT.	EFF.

OPP. ATTACKS FROM ZONE 2

TOTAL ATTACKS		PERCENT. OF TOTAL ATTACKS		EFF.	

HIGH BALL		MEDIUM BALL		QUICK BALL		FAST	
TOT.	EFF.	TOT.	EFF.	TOT.	EFF.	TOT.	EFF.

TOTAL ATTACKS Z2 - Z1		PERCENT. OF TOTAL ATTACKS		EFF.	

OPP. ATTACKS FROM ZONE 3

TOTAL ATTACKS		PERCENT. OF TOTAL ATTACKS		EFF.	

SHOOT BACK_B		QUICK BACK_0		QUICK_1		SHOOT_7	
TOT.	EFF.	TOT.	EFF.	TOT.	EFF.	TOT.	EFF.

TOTAL ATTACKS Z3-Z6		PERCENT. OF TOTAL ATTACKS		EFF.	

OPP. ATTACKS FROM ZONE 4

TOTAL ATTACKS		PERCENT. OF TOTAL ATTACKS		EFF.	

SHORT QUICK		QUICK BALL		MEDIUM BALL		HIGH BALL	
TOT.	EFF.	TOT.	EFF.	TOT.	EFF.	TOT.	EFF.

TOTAL ATTACKS Z4		PERCENT. OF TOTAL ATTACKS		EFF.	

TOTAL OPPONENT ATTACKS AFTER PERFECT RECEPTION (R#)

TOTAL	EFFICIENCY

OPP. ATTACKS FROM ZONE 1

TOTAL ATTACKS		PERCENT. OF TOTAL ATTACKS		EFF.	

HIGH BALL		MEDIUM BALL		BLUE	
TOT.	EFF.	TOT.	EFF.	TOT.	EFF.

OPP. ATTACKS FROM ZONE 6

TOTAL ATTACKS		PERCENT. OF TOTAL ATTACKS		EFF.	

QUICK PIPE		HIGH PIPE		PLUS	
TOT.	EFF.	TOT.	EFF.	TOT.	EFF.

OPP. ATTACKS FROM ZONE 2

TOTAL ATTACKS		PERCENT. OF TOTAL ATTACKS		EFF.	

HIGH BALL		MEDIUM BALL		QUICK BALL		FAST	
TOT.	EFF.	TOT.	EFF.	TOT.	EFF.	TOT.	EFF.

TOTAL ATTACKS Z2 - Z1		PERCENT. OF TOTAL ATTACKS		EFF.	

OPP. ATTACKS FROM ZONE 3

TOTAL ATTACKS		PERCENT. OF TOTAL ATTACKS		EFF.	

SHOOT BACK_B		QUICK BACK_0		QUICK_1		SHOOT_7	
TOT.	EFF.	TOT.	EFF.	TOT.	EFF.	TOT.	EFF.

TOTAL ATTACKS Z3-Z6		PERCENT. OF TOTAL ATTACKS		EFF.	

OPP. ATTACKS FROM ZONE 4

TOTAL ATTACKS		PERCENT. OF TOTAL ATTACKS		EFF.	

SHORT QUICK		QUICK BALL		MEDIUM BALL		HIGH BALL	
TOT.	EFF.	TOT.	EFF.	TOT.	EFF.	TOT.	EFF.

TOTAL ATTACKS Z4		PERCENT. OF TOTAL ATTACKS		EFF.	

TOTAL OPPONENT ATTACKS AFTER RECEPTION

TOTAL	EFFICIENCY

OPP. ATTACKS FROM ZONE 1

TOTAL ATTACKS		PERCENT. OF TOTAL ATTACKS		EFF.	

HIGH BALL		MEDIUM BALL		BLUE	
TOT.	EFF.	TOT.	EFF.	TOT.	EFF.

OPP. ATTACKS FROM ZONE 6

TOTAL ATTACKS		PERCENT. OF TOTAL ATTACKS		EFF.	

QUICK PIPE		HIGH PIPE		PLUS	
TOT.	EFF.	TOT.	EFF.	TOT.	EFF.

OPP. ATTACKS FROM ZONE 2

TOTAL ATTACKS		PERCENT. OF TOTAL ATTACKS		EFF.	

HIGH BALL		MEDIUM BALL		QUICK BALL		FAST	
TOT.	EFF.	TOT.	EFF.	TOT.	EFF.	TOT.	EFF.

TOTAL ATTACKS Z2 - Z1		PERCENT. OF TOTAL ATTACKS		EFF.	

OPP. ATTACKS FROM ZONE 3

TOTAL ATTACKS		PERCENT. OF TOTAL ATTACKS		EFF.	

SHOOT BACK_B		QUICK BACK_0		QUICK_1		SHOOT_7	
TOT.	EFF.	TOT.	EFF.	TOT.	EFF.	TOT.	EFF.

TOTAL ATTACKS Z3-Z6		PERCENT. OF TOTAL ATTACKS		EFF.	

OPP. ATTACKS FROM ZONE 4

TOTAL ATTACKS		PERCENT. OF TOTAL ATTACKS		EFF.	

SHORT QUICK		QUICK BALL		MEDIUM BALL		HIGH BALL	
TOT.	EFF.	TOT.	EFF.	TOT.	EFF.	TOT.	EFF.

TOTAL ATTACKS Z4		PERCENT. OF TOTAL ATTACKS		EFF.	

TOTAL OPPONENT ATTACKS AFTER POSITIVE RECEPTION (R+)

TOTAL	EFFICIENCY

OPP. ATTACKS FROM ZONE 1

TOTAL ATTACKS		PERCENT. OF TOTAL ATTACKS		EFF.	

HIGH BALL		MEDIUM BALL		BLUE	
TOT.	EFF.	TOT.	EFF.	TOT.	EFF.

OPP. ATTACKS FROM ZONE 6

TOTAL ATTACKS		PERCENT. OF TOTAL ATTACKS		EFF.	

QUICK PIPE		HIGH PIPE		PLUS	
TOT.	EFF.	TOT.	EFF.	TOT.	EFF.

OPP. ATTACKS FROM ZONE 2

TOTAL ATTACKS		PERCENT. OF TOTAL ATTACKS		EFF.	

HIGH BALL		MEDIUM BALL		QUICK BALL		FAST	
TOT.	EFF.	TOT.	EFF.	TOT.	EFF.	TOT.	EFF.

TOTAL ATTACKS Z2 - Z1		PERCENT. OF TOTAL ATTACKS		EFF.	

OPP. ATTACKS FROM ZONE 3

TOTAL ATTACKS		PERCENT. OF TOTAL ATTACKS		EFF.	

SHOOT BACK_B		QUICK BACK_0		QUICK_1		SHOOT_7	
TOT.	EFF.	TOT.	EFF.	TOT.	EFF.	TOT.	EFF.

TOTAL ATTACKS Z3-Z6		PERCENT. OF TOTAL ATTACKS		EFF.	

OPP. ATTACKS FROM ZONE 4

TOTAL ATTACKS		PERCENT. OF TOTAL ATTACKS		EFF.	

SHORT QUICK		QUICK BALL		MEDIUM BALL		HIGH BALL	
TOT.	EFF.	TOT.	EFF.	TOT.	EFF.	TOT.	EFF.

TOTAL ATTACKS Z4		PERCENT. OF TOTAL ATTACKS		EFF.	

TOTAL OPPONENT ATTACKS AFTER TRANSISION

TOTAL	EFFICIENCY

OPP. ATTACKS FROM ZONE 1

TOTAL ATTACKS		PERCENT. OF TOTAL ATTACKS		EFF.	

HIGH BALL		MEDIUM BALL		BLUE	
TOT.	EFF.	TOT.	EFF.	TOT.	EFF.

OPP. ATTACKS FROM ZONE 6

TOTAL ATTACKS		PERCENT. OF TOTAL ATTACKS		EFF.	

QUICK PIPE		HIGH PIPE		PLUS	
TOT.	EFF.	TOT.	EFF.	TOT.	EFF.

OPP. ATTACKS FROM ZONE 2

TOTAL ATTACKS		PERCENT. OF TOTAL ATTACKS		EFF.	

HIGH BALL		MEDIUM BALL		QUICK BALL		FAST	
TOT.	EFF.	TOT.	EFF.	TOT.	EFF.	TOT.	EFF.

TOTAL ATTACKS Z2 - Z1		PERCENT. OF TOTAL ATTACKS		EFF.	

OPP. ATTACKS FROM ZONE 3

TOTAL ATTACKS		PERCENT. OF TOTAL ATTACKS		EFF.	

SHOOT BACK_B		QUICK BACK_0		QUICK_1		SHOOT_7	
TOT.	EFF.	TOT.	EFF.	TOT.	EFF.	TOT.	EFF.

TOTAL ATTACKS Z3-Z6		PERCENT. OF TOTAL ATTACKS		EFF.	

OPP. ATTACKS FROM ZONE 4

TOTAL ATTACKS		PERCENT. OF TOTAL ATTACKS		EFF.	

SHORT QUICK		QUICK BALL		MEDIUM BALL		HIGH BALL	
TOT.	EFF.	TOT.	EFF.	TOT.	EFF.	TOT.	EFF.

TOTAL ATTACKS Z4		PERCENT. OF TOTAL ATTACKS		EFF.	

TOTAL OPPONENT ATTACKS AFTER POOR RECEPTION (R-)

TOTAL	EFFICIENCY

OPP. ATTACKS FROM ZONE 1

TOTAL ATTACKS		PERCENT. OF TOTAL ATTACKS		EFF.	

HIGH BALL		MEDIUM BALL		BLUE	
TOT.	EFF.	TOT.	EFF.	TOT.	EFF.

OPP. ATTACKS FROM ZONE 6

TOTAL ATTACKS		PERCENT. OF TOTAL ATTACKS		EFF.	

QUICK PIPE		HIGH PIPE		PLUS	
TOT.	EFF.	TOT.	EFF.	TOT.	EFF.

OPP. ATTACKS FROM ZONE 2

TOTAL ATTACKS		PERCENT. OF TOTAL ATTACKS		EFF.	

HIGH BALL		MEDIUM BALL		QUICK BALL		FAST	
TOT.	EFF.	TOT.	EFF.	TOT.	EFF.	TOT.	EFF.

TOTAL ATTACKS Z2 - Z1		PERCENT. OF TOTAL ATTACKS		EFF.	

OPP. ATTACKS FROM ZONE 3

TOTAL ATTACKS		PERCENT. OF TOTAL ATTACKS		EFF.	

SHOOT BACK_B		QUICK BACK_0		QUICK_1		SHOOT_7	
TOT.	EFF.	TOT.	EFF.	TOT.	EFF.	TOT.	EFF.

TOTAL ATTACKS Z3-Z6		PERCENT. OF TOTAL ATTACKS		EFF.	

OPP. ATTACKS FROM ZONE 4

TOTAL ATTACKS		PERCENT. OF TOTAL ATTACKS		EFF.	

SHORT QUICK		QUICK BALL		MEDIUM BALL		HIGH BALL	
TOT.	EFF.	TOT.	EFF.	TOT.	EFF.	TOT.	EFF.

TOTAL ATTACKS Z4		PERCENT. OF TOTAL ATTACKS		EFF.	

ANALISI FASE RICEZIONE_PUNTO

BYDGOSZCZ
SP1

System Przyjęcia
Passing System

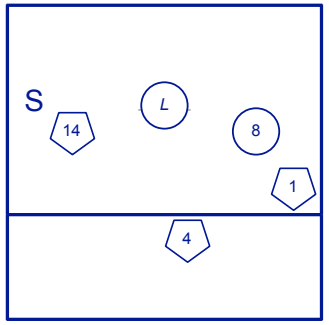

Cała Dystrybucja po Przyjęciu Perfekt
Total setter distribution after R#

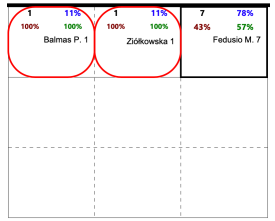

Ilość zagrań | Ilość zagrań %
Efektywność % | Zagrania # w %

Cała Dystrybucja po Przyjęciu Plus
Total setter distribution after R+

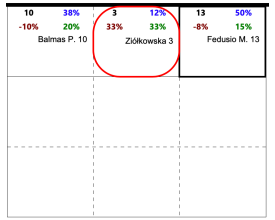

Ilość zagrań | Ilość zagrań %
Efektywność % | Zagrania # w %

Cała Dystrybucja po Przyjęciu Negatywnym
Total setter distribution after R-

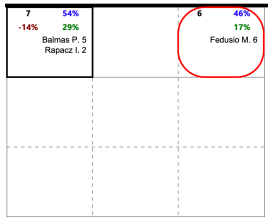

Ilość zagrań | Ilość zagrań %
Efektywność % | Zagrania # w %

Cała Dystrybucja po Przyjęciu Perfekt ze względu na Ruch Środkowej
Total Setter Distribution after R# by Setter calls

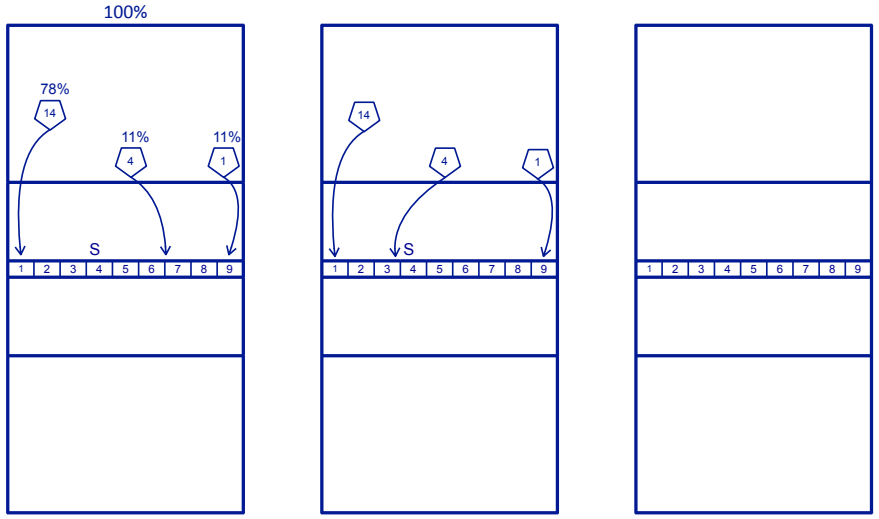

Beppe Cuccarini

ANALISI ATTACCO - ALZATRICE

Storico Composizione Stampa - 1a. RA by Type of Reception

Total Attack aft. Reception

Storico Analisi per Fondamentale

Łks Commercecon Łódź | Dettaglio giocatori | Att dopo Ricez | AND[*01E,1]

Fondam.	Palla	Giocatore	P	Ind	*E%	Tot	=	%	BP	pC	/	%	BP	pC	-	%	!	%	+	%	#	%	BP	pC
Att dopo Ricez		Squadra		**6**	**26%**	**185**	20	11%	20	.	15	8%	15	.	53	29%	.	.	13	7%	84	45%	.	84
		1 Mori E.		**8**	**67%**	**9**	.	.	.	.	.	.	.	.	.	.	.	.	3	33%	6	67%	.	6
		2 Kwiatkows		**7**	**33%**	**12**	1	8%	1	.	.	.	.	.	5	42%	.	.	1	8%	5	42%	.	5
		4 Pacak J.		**6**	**29%**	**7**	.	.	.	.	.	.	.	.	4	57%	.	.	1	14%	2	29%	.	2
		5 Skrzypkow		**10**	**100%**	**1**	.	.	.	.	.	.	.	.	.	.	.	.	.	.	1	100%	.	1
		6 Wójcik A.		**6**	**19%**	**31**	5	16%	5	.	3	10%	3	.	7	23%	.	.	2	6%	14	45%	.	14
		8 Lazović K.		**6**	**24%**	**37**	4	11%	4	.	4	11%	4	.	8	22%	.	.	4	11%	17	46%	.	17
		12 Bociek M.		**5**	**.**	**4**	.	.	.	.	1	25%	1	.	2	50%	.	.	.	.	1	25%	.	1
		14 Kowalińsk		**6**	**21%**	**68**	9	13%	9	.	6	9%	6	.	22	32%	.	.	2	3%	29	43%	.	29
		15 Alagiersk		**7**	**44%**	**16**	1	6%	1	.	1	6%	1	.	5	31%	.	.	.	.	9	56%	.	9

Total Attack aft. Perfect Reception (R#)

Storico Analisi per Fondamentale

Łks Commercecon Łódź | Dettaglio giocatori | Att dopo Ricez | AND[*01E,1][*R#,1]

Fondam.	Palla	Giocatore	P	Ind	*E%	Tot	=	%	BP	pC	/	%	BP	pC	-	%	!	%	+	%	#	%	BP	pC
Att dopo Ricez		Squadra		**7**	**34%**	**56**	6	11%	6	.	5	9%	5	.	13	23%	.	.	2	4%	30	54%	.	30
		1 Mori E.		**9**	**80%**	**5**	.	.	.	.	.	.	.	.	.	.	.	.	1	20%	4	80%	.	4
		2 Kwiatkows		**8**	**67%**	**3**	.	.	.	.	.	.	.	.	1	33%	.	.	.	.	2	67%	.	2
		4 Pacak J.		**7**	**40%**	**5**	.	.	.	.	.	.	.	.	3	60%	.	.	.	.	2	40%	.	2
		6 Wójcik A.		**7**	**40%**	**5**	1	20%	1	.	.	.	.	.	1	20%	.	.	.	.	3	60%	.	3
		8 Lazović K.		**6**	**14%**	**7**	1	14%	1	.	1	14%	1	.	2	29%	.	.	.	.	3	43%	.	3
		12 Bociek M.		**5**	**.**	**1**	.	.	.	.	.	.	.	.	1	100%	.	.	.	.	.	.	.	.
		14 Kowalińsk		**6**	**21%**	**19**	3	16%	3	.	3	16%	3	.	2	11%	.	.	1	5%	10	53%	.	10
		15 Alagiersk		**7**	**36%**	**11**	1	9%	1	.	1	9%	1	.	3	27%	.	.	.	.	6	55%	.	6

Total Attack aft. Positive Reception (R+)

Storico Analisi per Fondamentale

Łks Commercecon Łódź | Dettaglio giocatori | Att dopo Ricez | AND[*01E,1][*R+,1]

Fondam.	Palla	Giocatore	P	Ind	*E%	Tot	=	%	BP	pC	/	%	BP	pC	-	%	!	%	+	%	#	%	BP
Att dopo Ricez		Squadra		**6**	**28%**	**78**	7	9%	7	.	5	6%	5	.	23	29%	.	.	9	12%	34	44%	.
		1 Mori E.		**8**	**50%**	**4**	.	.	.	.	.	.	.	.	.	.	.	.	2	50%	2	50%	.
		2 Kwiatkows		**6**	**22%**	**9**	1	11%	1	.	.	.	.	.	4	44%	.	.	1	11%	3	33%	.
		5 Skrzypkow		**10**	**100%**	**1**	.	.	.	.	.	.	.	.	.	.	.	.	.	.	1	100%	.
		6 Wójcik A.		**6**	**22%**	**9**	.	.	.	.	1	11%	1	.	4	44%	.	.	1	11%	3	33%	.
		8 Lazović K.		**6**	**22%**	**18**	2	11%	2	.	1	6%	1	.	4	22%	.	.	4	22%	7	39%	.
		12 Bociek M.		**5**	**.**	**2**	.	.	.	.	1	50%	1	.	.	.	.	.	.	.	1	50%	.
		14 Kowalińsk		**6**	**27%**	**30**	4	13%	4	.	2	7%	2	.	9	30%	.	.	1	3%	14	47%	.
		15 Alagiersk		**8**	**60%**	**5**	.	.	.	.	.	.	.	.	2	40%	.	.	.	.	3	60%	.

Total Attack aft. Poor Reception (R-)

Storico Analisi per Fondamentale

Łks Commercecon Łódź | Dettaglio giocatori | Att dopo Ricez | AND[*01E,1][*R-,1]

Fondam.	Palla	Giocatore	P	Ind	*E%	Tot	=	%	BP	pC	/	%	BP	pC	-	%	!	%	+	%	#	%	BP	pC
Att dopo Ricez		Squadra		**6**	**16%**	**51**	7	14%	7	.	5	10%	5	.	17	33%	.	.	2	4%	20	39%	.	20
		4 Pacak J.		**5**	**.**	**2**	.	.	.	.	.	.	.	.	1	50%	.	.	1	50%	.	.	.	.
		6 Wójcik A.		**6**	**12%**	**17**	4	24%	4	.	2	12%	2	.	2	12%	.	.	1	6%	8	47%	.	8
		8 Lazović K.		**7**	**33%**	**12**	1	8%	1	.	2	17%	2	.	2	17%	.	.	.	.	7	58%	.	7
		12 Bociek M.		**5**	**.**	**1**	.	.	.	.	.	.	.	.	1	100%	.	.	.	.	.	.	.	.
		14 Kowalińsk		**6**	**11%**	**19**	2	11%	2	.	1	5%	1	.	11	58%	.	.	.	.	5	26%	.	5

Storico Composizione Stampa - 1b. RA by Type of Reception (end of the set)

Total Attack aft. Reception from 20 to the end of the set

Storico Analisi per Fondamentale

Łks Commercecon Łódź | Dettaglio giocatori | Att dopo Ricez | AND[*01E,1];20-99;

Fondam.	Palla	Giocatore	P	Ind	*E%	Tot	=	%	BP	pC	/	%	BP	pC	-	%	!	%	+	%	#	%	BP	pC
Att dopo Ricez		Squadra		**7**	**35%**	**34**	2	6%	2	.	4	12%	4	.	9	26%	.	.	1	3%	18	53%	.	18
		2 Kwiatkows		**8**	**50%**	**2**	.	.	.	.	.	.	.	.	.	.	.	.	1	50%	1	50%	.	1
		4 Pacak J.		**7**	**33%**	**3**	.	.	.	.	.	.	.	.	2	67%	.	.	.	.	1	33%	.	1
		6 Wójcik A.		**8**	**67%**	**6**	.	.	.	.	.	.	.	.	2	33%	.	.	.	.	4	67%	.	4
		8 Lazović K.		**6**	**12%**	**8**	1	12%	1	.	2	25%	2	.	1	12%	.	.	.	.	4	50%	.	4
		14 Kowalińsk		**6**	**30%**	**10**	1	10%	1	.	1	10%	1	.	3	30%	.	.	.	.	5	50%	.	5
		15 Alagiersk		**7**	**40%**	**5**	.	.	.	.	1	20%	1	.	1	20%	.	.	.	.	3	60%	.	3

Total Attack aft. Perfect Reception (R#) from 20 to the end of the set

Storico Analisi per Fondamentale

Łks Commercecon Łódź | Dettaglio giocatori | Att dopo Ricez | AND[*01E,1][*R#,1];20-99;

Fondam.	Palla	Giocatore	P	Ind	*E%	Tot	=	%	BP	pC	/	%	BP	pC	-	%	!	%	+	%	#	%	BP	pC
Att dopo Ricez		Squadra		**8**	**55%**	**11**	.	.	.	.	1	9%	1	.	3	27%	.	.	.	.	7	64%	.	7
		4 Pacak J.		**7**	**33%**	**3**	.	.	.	.	.	.	.	.	2	67%	.	.	.	.	1	33%	.	1
		6 Wójcik A.		**8**	**50%**	**2**	.	.	.	.	.	.	.	.	1	50%	.	.	.	.	1	50%	.	1
		8 Lazović K.		**10**	**100%**	**1**	.	.	.	.	.	.	.	.	.	.	.	.	.	.	1	100%	.	1
		14 Kowalińsk		**10**	**100%**	**1**	.	.	.	.	.	.	.	.	.	.	.	.	.	.	1	100%	.	1
		15 Alagiersk		**8**	**50%**	**4**	.	.	.	.	1	25%	1	.	.	.	.	.	.	.	3	75%	.	3

Total Attack aft. Positive Reception (R+) from 20 to the end of the set

Storico Analisi per Fondamentale

Łks Commercecon Łódź | Dettaglio giocatori | Att dopo Ricez | AND[*01E,1][*R+,1];20-99;

Fondam.	Palla	Giocatore	P	Ind	*E%	Tot	=	%	BP	pC	/	%	BP	pC	-	%	!	%	+	%	#	%	BP
Att dopo Ricez		Squadra		**6**	**21%**	**14**	1	7%	1	.	2	14%	2	.	4	29%	.	.	1	7%	6	43%	.
		2 Kwiatkows		**8**	**50%**	**2**	.	.	.	.	.	.	.	.	.	.	.	.	1	50%	1	50%	.
		6 Wójcik A.		**8**	**50%**	**2**	.	.	.	.	.	.	.	.	1	50%	.	.	.	.	1	50%	.
		8 Lazović K.		**4**	**-25%**	**4**	1	25%	1	.	1	25%	1	.	1	25%	.	.	.	.	1	25%	.
		14 Kowalińsk		**7**	**40%**	**5**	.	.	.	.	1	20%	1	.	1	20%	.	.	.	.	3	60%	.
		15 Alagiersk		**5**	**.**	**1**	.	.	.	.	.	.	.	.	1	100%	.	.	.	.	.	.	.

Total Attack aft. Poor Reception (R-) from 20 to the end of the set

Storico Analisi per Fondamentale

Łks Commercecon Łódź | Dettaglio giocatori | Att dopo Ricez | AND[*01E,1][*R-,1];20-99;

Fondam.	Palla	Giocatore	P	Ind	*E%	Tot	=	%	BP	pC	/	%	BP	pC	-	%	!	%	+	%	#	%	BP	pC
Att dopo Ricez		Squadra		**7**	**33%**	**9**	1	11%	1	.	1	11%	1	.	2	22%	.	.	.	.	5	56%	.	5
		6 Wójcik A.		**10**	**100%**	**2**	.	.	.	.	.	.	.	.	.	.	.	.	.	.	2	100%	.	2
		8 Lazović K.		**7**	**33%**	**3**	.	.	.	.	1	33%	1	.	.	.	.	.	.	.	2	67%	.	2
		14 Kowalińsk		**5**	**.**	**4**	1	25%	1	.	.	.	.	.	2	50%	.	.	.	.	1	25%	.	1

Beppe Cuccarini

ANALISI ATTACCO - ALZATRICE

Storico Composizione Stampa - 2a. RA by zone of pass

Attack aft. Reception when pass comes from zone1-9

Storico Analisi per Fondamentale

Łks Commercecon Łódź | Att dopo Ricez | OR[*R1,1][*R9,1]

Fondam.	Palla	Giocatore	P	Ind	*E%	Tot	=	%	BP	pC	/	%	BP	pC	-	%	!	%	+	%	#	%	BP	pC
Att dopo Ricez		Squadra		**7**	**38%**	**40**	1	2%	1	.	5	12%	5	.	11	28%	.	.	2	5%	21	52%	.	21

Attack aft. Reception when pass comes from zone 6-8

Storico Analisi per Fondamentale

Łks Commercecon Łódź | Att dopo Ricez | OR[*R6,1][*R8,1]

Fondam.	Palla	Giocatore	P	Ind	*E%	Tot	=	%	BP	pC	/	%	BP	pC	-	%	!	%	+	%	#	%	BP	pC
Att dopo Ricez		Squadra		**6**	**26%**	**101**	10	10%	10	.	7	7%	7	.	34	34%	.	.	7	7%	43	43%	.	43

Attack aft. Reception when pass comes from zone 5-7

Storico Analisi per Fondamentale

Łks Commercecon Łódź | Att dopo Ricez | OR[*R5,1][*R7,1]

Fondam.	Palla	Giocatore	P	Ind	*E%	Tot	=	%	BP	pC	/	%	BP	pC	-	%	!	%	+	%	#	%	BP	pC
Att dopo Ricez		Squadra		**6**	**18%**	**125**	13	10%	13	.	12	10%	12	.	38	30%	.	.	14	11%	48	38%	.	48

Storico Composizione Stampa - 2b. RA by zone of pass_Rot. 1-6-5

SETTER z1

Storico Analisi per Fondamentale

Łks Commercecon Łódź | Att dopo Ricez | Pallegg in 1 | OR[*R1,1][*R9,1]

Fondam.	Palla	Giocatore	P	Ind	*E%	Tot	=	%	BP	pC	/	%	BP	pC	-	%	!	%	+	%	#	%	BP	pC
Att dopo Ricez		Squadra	1	**5**	**.**	**11**	.	.	.	.	2	18%	2	.	6	55%	.	.	1	9%	2	18%	.	2

Storico Analisi per Fondamentale

Łks Commercecon Łódź | Att dopo Ricez | Pallegg in 1 | OR[*R6,1][*R8,1]

Fondam.	Palla	Giocatore	P	Ind	*E%	Tot	=	%	BP	pC	/	%	BP	pC	-	%	!	%	+	%	#	%	BP	pC
Att dopo Ricez		Squadra	1	**7**	**40%**	**20**	1	5%	1	.	1	5%	1	.	7	35%	.	.	1	5%	10	50%	.	10

Storico Analisi per Fondamentale

Łks Commercecon Łódź | Att dopo Ricez | Pallegg in 1 | OR[*R5,1][*R7,1]

Fondam.	Palla	Giocatore	P	Ind	*E%	Tot	=	%	BP	pC	/	%	BP	pC	-	%	!	%	+	%	#	%	BP	pC
Att dopo Ricez		Squadra	1	**6**	**10%**	**20**	3	15%	3	.	2	10%	2	.	6	30%	.	.	2	10%	7	35%	.	7

SETTER z6

Storico Analisi per Fondamentale

Łks Commercecon Łódź | Att dopo Ricez | Pallegg in 6 | OR[*R1,1][*R9,1]

Fondam.	Palla	Giocatore	P	Ind	*E%	Tot	=	%	BP	pC	/	%	BP	pC	-	%	!	%	+	%	#	%	BP	pC
Att dopo Ricez		Squadra	6	**10**	**100%**	**9**	.	.	.	.	.	.	.	.	.	.	.	.	.	.	9	100%	.	9

Storico Analisi per Fondamentale

Łks Commercecon Łódź | Att dopo Ricez | Pallegg in 6 | OR[*R6,1][*R8,1]

Fondam.	Palla	Giocatore	P	Ind	*E%	Tot	=	%	BP	pC	/	%	BP	pC	-	%	!	%	+	%	#	%	BP	pC
Att dopo Ricez		Squadra	6	**5**	**9%**	**11**	.	.	.	.	2	18%	2	.	6	55%	.	.	.	.	3	27%	.	3

Storico Analisi per Fondamentale

Łks Commercecon Łódź | Att dopo Ricez | Pallegg in 6 | OR[*R5,1][*R7,1]

Fondam.	Palla	Giocatore	P	Ind	*E%	Tot	=	%	BP	pC	/	%	BP	pC	-	%	!	%	+	%	#	%	BP	pC
Att dopo Ricez		Squadra	6	**7**	**40%**	**15**	.	.	.	.	2	13%	2	.	3	20%	.	.	2	13%	8	53%	.	8

SETTER z5

Storico Analisi per Fondamentale

Łks Commercecon Łódź | Att dopo Ricez | Pallegg in 5 | OR[*R1,1][*R9,1]

Fondam.	Palla	Giocatore	P	Ind	*E%	Tot	=	%	BP	pC	/	%	BP	pC	-	%	!	%	+	%	#	%	BP	pC
Att dopo Ricez		Squadra	5	**2**	**-50%**	**2**	.	.	.	.	1	50%	1	.	1	50%	.	.	.	.	.	.	.	.

Storico Analisi per Fondamentale

Łks Commercecon Łódź | Att dopo Ricez | Pallegg in 5 | OR[*R6,1][*R8,1]

Fondam.	Palla	Giocatore	P	Ind	*E%	Tot	=	%	BP	pC	/	%	BP	pC	-	%	!	%	+	%	#	%	BP	pC
Att dopo Ricez		Squadra	5	**6**	**20%**	**15**	1	7%	1	.	1	7%	1	.	5	33%	.	.	3	20%	5	33%	.	5

Storico Analisi per Fondamentale

Łks Commercecon Łódź | Att dopo Ricez | Pallegg in 5 | OR[*R5,1][*R7,1]

Fondam.	Palla	Giocatore	P	Ind	*E%	Tot	=	%	BP	pC	/	%	BP	pC	-	%	!	%	+	%	#	%	BP	pC
Att dopo Ricez		Squadra	5	**5**	**.**	**24**	3	12%	3	.	5	21%	5	.	6	25%	.	.	2	8%	8	33%	.	8

Beppe Cuccarini

ATTACK AFT. TRANSITION

after D#

Storico Analisi per Fondamentale

Łks Commercecon Łódź | Dettaglio giocatori | Contrattacco | AND[*D#,1]

Fondam.	Palla	Giocatore	P	Ind	*E%	Tot	=	%	BP	pC	/	%	BP	pC	-	%	!	%	+	%	#	%	BP	pC
				.	.	.	.	.	.	.	.	.	.	.	.	.	.	.	.	.	.	.	.	.

after D+

Storico Analisi per Fondamentale

Łks Commercecon Łódź | Dettaglio giocatori | Contrattacco | AND[*D+,1]

Fondam.	Palla	Giocatore	P	Ind	*E%	Tot	=	%	BP	pC	/	%	BP	pC	-	%	!	%	+	%	#	%	BP	pC
Contrattacco		Squadra		6	12%	195	15	8%	6	9	20	10%	7	13	79	41%	.	.	23	12%	58	30%	38	20
		1 Mori E.		5	.	1	.	.	.	.	.	.	.	.	1	100%	.	.	.	.	.	.	.	.
		2 Kwiatkows		6	25%	4	.	.	.	.	1	25%	.	1	1	25%	.	.	.	.	2	50%	1	1
		4 Pacak J.		5	.	1	.	.	.	.	.	.	.	.	1	100%	.	.	.	.	.	.	.	.
		5 Skrzypkow		6	10%	10	.	.	.	.	2	20%	2	.	4	40%	.	.	1	10%	3	30%	3	.
		6 Wójcik A.		6	16%	50	2	4%	1	1	7	14%	2	5	20	40%	.	.	4	8%	17	34%	12	5
		8 Lazović K.		5	2%	55	5	9%	1	4	8	15%	2	6	19	35%	.	.	9	16%	14	25%	10	4
		12 Bociek M.		4	-11%	9	2	22%	2	.	1	11%	1	.	2	22%	.	.	2	22%	2	22%	1	1
		14 Kowalińsk		6	23%	62	5	8%	2	3	1	2%	.	1	29	47%	.	.	7	11%	20	32%	11	9
		15 Alagiersk		3	-33%	3	1	33%	.	1	.	.	.	.	2	67%	.	.	.	.	.	.	.	.

after Free Ball

Storico Analisi per Fondamentale

Łks Commercecon Łódź | Dettaglio giocatori | Contrattacco | AND[*F,1]

Fondam.	Palla	Giocatore	P	Ind	*E%	Tot	=	%	BP	pC	/	%	BP	pC	-	%	!	%	+	%	#	%	BP	pC
Contrattacco		Squadra		6	27%	33	.	.	.	.	2	6%	.	2	11	33%	.	.	9	27%	11	33%	7	4
		1 Mori E.		10	100%	1	.	.	.	.	.	.	.	.	.	.	.	.	.	.	1	100%	1	.
		2 Kwiatkows		5	.	5	.	.	.	.	2	40%	.	2	1	20%	.	.	.	.	2	40%	2	.
		5 Skrzypkow		10	100%	1	.	.	.	.	.	.	.	.	.	.	.	.	.	.	1	100%	.	1
		6 Wójcik A.		5	.	4	.	.	.	.	.	.	.	.	2	50%	.	.	2	50%	.	.	.	.
		8 Lazović K.		8	60%	5	.	.	.	.	.	.	.	.	1	20%	.	.	1	20%	3	60%	2	1
		12 Bociek M.		5	.	1	.	.	.	.	.	.	.	.	.	.	.	.	1	100%	.	.	.	.
		14 Kowalińsk		6	25%	12	.	.	.	.	.	.	.	.	5	42%	.	.	4	33%	3	25%	2	1
		15 Alagiersk		7	33%	3	.	.	.	.	.	.	.	.	2	67%	.	.	.	.	1	33%	.	1
		18 Caracuta		5	.	1	.	.	.	.	.	.	.	.	.	.	.	.	1	100%	.	.	.	.

Beppe Cuccarini

ANALISI ATTACCO - ALZATRICE

FEDERAZIONE ITALIANA PALLAVOLO

Total Combinations_Zone 4 Attack

Storico Analisi Combinazioni

Łks Commercecon Łódź | Dettaglio giocatori | Attacco | OR[*AUY44,5][*ATP44,5][*AHI44,5]

Giocatore	P	Set	I4 High 4			Y4 Shoot in 4			P4 Quick 4		
			Tot	*E%	#%	Tot	*E%	#%	Tot	*E%	#%
Squadra		Inc	105	9%	31%	73	23%	42%	39	33%	51%
5 Skrzypkows			2	50%	50%	7		29%	1	100	100
6 Wójcik A.			49	6%	31%	29	21%	45%	17	41%	47%
8 Lazović K.			41	12%	34%	26	31%	42%	16	19%	50%
12 Bociek M.			1	-100		1					
14 Kowalińska			12	8%	25%	10	30%	50%	5	40%	60%

Total Combinations_Zone 4 Attack_Attack aft. Reception (RA)

Storico Analisi Combinazioni

Łks Commercecon Łódź | Dettaglio giocatori | Att dopo Ricez | OR[*AUY44,5][*ATP44,5][*AHI44,5]

Giocatore	P	Set	I4 High 4			Y4 Shoot in 4			P4 Quick 4		
			Tot	*E%	#%	Tot	*E%	#%	Tot	*E%	#%
Squadra		Inc	47	19%	38%	37	19%	43%	27	37%	56%
5 Skrzypkows						1					
6 Wójcik A.			19	16%	42%	14	14%	50%	12	42%	50%
8 Lazović K.			17	35%	47%	13	23%	38%	10	30%	60%
12 Bociek M.						1					
14 Kowalińska			11		18%	8	25%	50%	5	40%	60%

Total Combinations_Zone 4 Attack_Transition Attack (CA)

Storico Analisi Combinazioni

Łks Commercecon Łódź | Dettaglio giocatori | Contrattacco | OR[*AUY44,5][*ATP44,5][*AHI44,5]

Giocatore	P	Set	I4 High 4			Y4 Shoot in 4			P4 Quick 4		
			Tot	*E%	#%	Tot	*E%	#%	Tot	*E%	#%
Squadra		Inc	58		26%	36	28%	42%	12	25%	42%
5 Skrzypkows			2	50%	50%	6		33%	1	100	100
6 Wójcik A.			30		23%	15	27%	40%	5	40%	40%
8 Lazović K.			24	-4%	25%	13	38%	46%	6		33%
12 Bociek M.			1	-100							
14 Kowalińska			1	100	100	2	50%	50%			

Beppe Cuccarini

ANALISI ATTACCO - ALZATRICE

Total Setter calls

Storico Distribuzione su basi

Łks Commercecon Łódź | Alzata

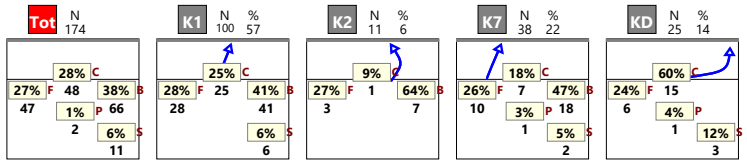

Total Setter Calls_Setter Back Row

Storico Distribuzione su basi

Łks Commercecon Łódź | Alzata | Pallegg in 1,6,5

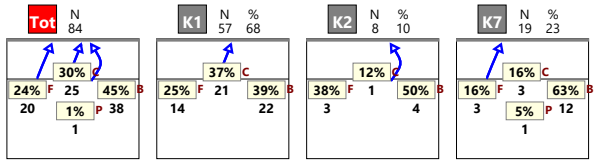

Total Setter Calls_Setter Front Row

Storico Distribuzione su basi

Łks Commercecon Łódź | Alzata | Pallegg in 4,3,2

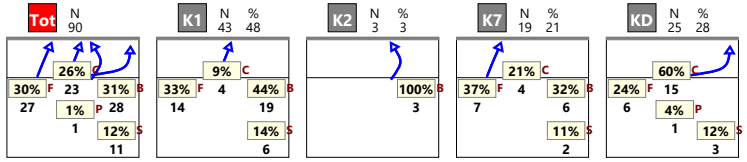

Beppe Cuccarini

ANALISI ATTACCO - ALZATRICE

ANALISI ATTACCO - ALZATRICE

TOTAL SETTER DISTRIBUTION AFT. R#

Storico Analisi Zone

Łks Commercecon Łódź | Att dopo Ricez | AND[*R#,1]

11 / 15% / 36% / 64% Wójcik A. 5 Lazović K. 4 Kowalińska 2	26 / 36% / 42% / 50% Alagierska 14 Pacak J. 9 Kwiatkowsk 3	16 / 22% / 31% / 50% Kowalińska 13 Lazović K. 2 Skrzypkows 1
	2 / 3% / -50% Lazović K. 1 Kowalińska 1	10 / 14% / 30% / 60% Kowalińska 9 Bociek M. 1
	7 / 10% / 57% / 57%	

Totale colpi | Totale colpi %
Efficienza % | Colpi # in %

WHEN SETTER IS BACK ROW

Storico Analisi Zone

Łks Commercecon Łódź | Att dopo Ricez | Pallegg in 1,6,5 |

6 / 15% / 33% / 67% Wójcik A. 4 Kowalińska 2	17 / 42% / 35% / 47% Alagierska 12 Pacak J. 5	16 / 40% / 31% / 50% Kowalińska 13 Lazović K. 2 Skrzypkows 1
	1 / 2% / -100% Lazović K. 1	

Totale colpi | Totale colpi %
Efficienza % | Colpi # in %

WHEN SETTER IS FRONT ROW

Storico Analisi Zone

Łks Commercecon Łódź | Att dopo Ricez | Pallegg in 4,3,2 |

5 / 16% / 40% / 60% Lazović K. 4 Wójcik A. 1	9 / 28% / 56% / 56% Pacak J. 4 Kwiatkowsk 3 Alagierska 2	
	1 / 3% Kowalińska 1	10 / 31% / 30% / 60% Kowalińska 9 Bociek M. 1
	7 / 22% / 57% / 57%	

Totale colpi | Totale colpi %
Efficienza % | Colpi # in %

Beppe Cuccarini

ANALISI ATTACCO - ALZATRICE

Storico Composizione Stampa - 3. Total Setter Calls aft. R# by Setter position

Total Setter calls aft. R#

Storico Distribuzione su basi

Łks Commercecon Łódź | Alzata | AND[*R#,1]

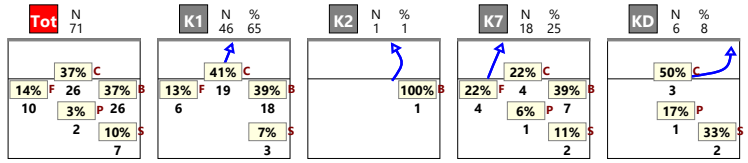

Total Setter Calls aft. R#_Setter Back Row

Storico Distribuzione su basi

Łks Commercecon Łódź | Alzata | Pallegg in 1,6,5 | AND[*R#,1]

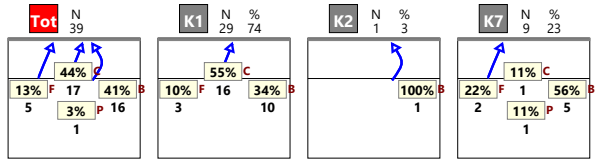

Total Setter Calls aft R#_Setter Front Row

Storico Distribuzione su basi

Łks Commercecon Łódź | Alzata | Pallegg in 4,3,2 | AND[*R#,1]

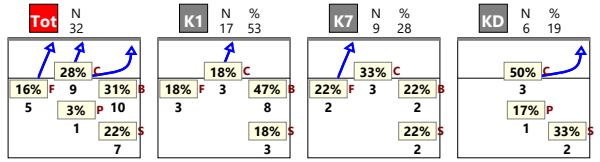

Storico Composizione Stampa - 4. Total Setter Calls aft. R# by Middle Attacker

Total Setter calls aft. R#

Storico Distribuzione su basi

Łks Commercecon Łódź | Alzata | AND[*R#,1]

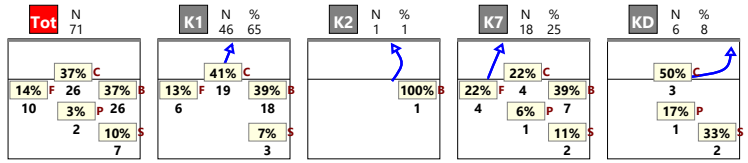

Total Setter Calls aft. R#_Middle Blocker 1 (rotations 5-4-3)

Storico Distribuzione su basi

Łks Commercecon Łódź | Alzata | Pallegg in 5,4,3 | AND[*R#,1]

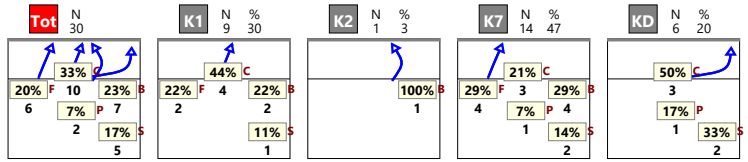

Total Setter Calls aft. Rec#_Middle Blocker 2 (rotation 1-6-2)

Storico Distribuzione su basi

Łks Commercecon Łódź | Alzata | Pallegg in 1,6,2 | AND[*R#,1]

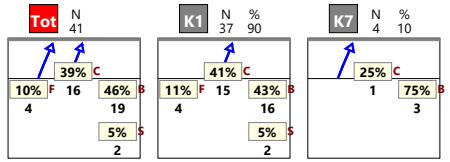

Beppe Cuccarini

ANALISI ATTACCO - ALZATRICE

Storico Composizione Stampa - 5. Total Setter Calls aft R# by Rotations

Storico Distribuzione su basi

Łks Commercecon Łódź | Alzata | Dettaglio rotazioni | AND[*R#,1]

P1 Tot N 11 % 15

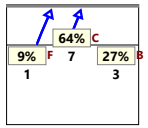

K1 N 9 % 82

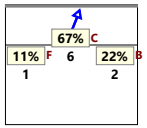

K7 N 2 % 18

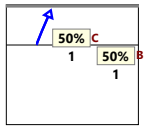

P6 Tot N 16 % 23

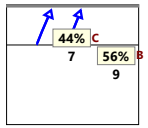

K1 N 14 % 88

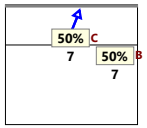

K7 N 2 % 12

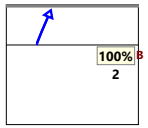

P5 Tot N 12 % 17

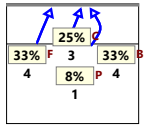

K1 N 6 % 50

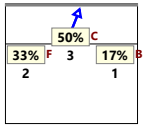

K2 N 1 % 8

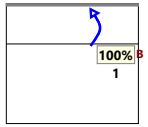

K7 N 5 % 42

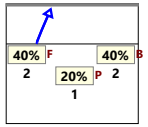

P4 Tot N 8 % 11

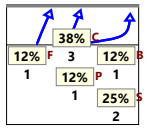

K1 N 1 % 12

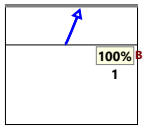

K7 N 3 % 38

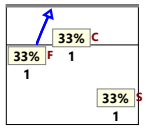

KD N 4 % 50

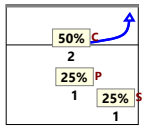

P3 Tot N 10 % 14

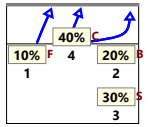

K1 N 2 % 20

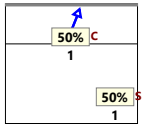

K7 N 6 % 60

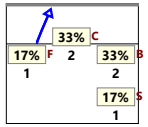

KD N 2 % 20

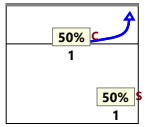

P2 Tot N 14 % 20

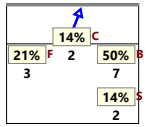

K1 N 14 % 100

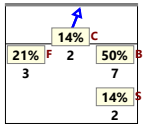

Beppe Cuccarini

Storico Composizione Stampa - 1a. Setter Distribution by zone of pass_Setter Front-Back

DISTRIBUTION BY ZONE OF RECEPTION_SETTER BACK ROW

Total

Storico Analisi Zone

Łks Commercecon Łódź | Att dopo Rice

6 15% 33% 67%	17 42% 35% 47%	16 40% 31% 50%
	1 2% -100%	

Totale colpi | Totale colpi %
Efficienza % | Colpi # in %

Reception from zone 5-7

Storico Analisi Zone

Łks Commercecon Łódź | Att dopo Rice

1 6% 100% 100%	3 19% 33%	11 69% 27% 45%
	1 6% -100%	

Totale colpi | Totale colpi %
Efficienza % | Colpi # in %

Reception from zone 6-8

Storico Analisi Zone

Łks Commercecon Łódź | Att dopo Rice

3 25% 33% 67%	7 58% 43% 43%	2 17% -50%

Totale colpi | Totale colpi %
Efficienza % | Colpi # in %

Reception from zone 1-9

Storico Analisi Zone

Łks Commercecon Łódź | Att dopo Rice

1 9% -100%	7 64% 43% 57%	3 27% 100% 100%

Totale colpi | Totale colpi %
Efficienza % | Colpi # in %

DISTRIBUTION BY ZONE OF RECEPTION_SETTER FRONT ROW

Total

Storico Analisi Zone

Łks Commercecon Łódź | Att dopo Rice

5 16% 40% 60%	9 28% 56% 56%	
	1 3%	10 31% 30% 60%
	7 22% 57% 57%	

Totale colpi | Totale colpi %
Efficienza % | Colpi # in %

Reception from zone 5-7

Storico Analisi Zone

Łks Commercecon Łódź | Att dopo Rice

1 6% 100% 100%	4 25% 50% 50%	
	1 6%	5 31% 40%
	5 31% 60% 60%	

Totale colpi | Totale colpi %
Efficienza % | Colpi # in %

Reception from zone 6-8

Storico Analisi Zone

Łks Commercecon Łódź | Att dopo Rice

3 23% 33%	4 31% 50% 50%	
		4 31% 50% 75%
	2 15% 50% 50%	

Totale colpi | Totale colpi %
Efficienza % | Colpi # in %

Reception from zone 1-9

Storico Analisi Zone

Łks Commercecon Łódź | Att dopo Rice

1 33% 100% 100%	1 33% 100% 100%	
		1 33% 100% 100%

Totale colpi | Totale colpi %
Efficienza % | Colpi # in %

Beppe Cuccarini

ANALISI ATTACCO - ALZATRICE

FEDERAZIONE ITALIANA PALLAVOLO

ANALISI ATTACCO - ALZATRICE

Storico Analisi Combinazioni - Total Combinations_R#

(4) LDZ, BBK, POL, RZK

Łks Commercecon Łódź | Dettaglio giocatori | Att dopo Ricez | AND[*R#,1]

Giocatore	P	Set	W1 Tempo			P2 Quick 2			Y1 Shoot in 1			P4 Quick 4			PP Setter tip		
			Tot	*E%	#%	Tot	*E%	#%	Tot	*E%	#%	Tot	*E%	#%	Tot	*E%	#%
Squadra		Inc	17	35%	47%	13	15%	38%	10	30%	60%	9	33%	67%	7	57%	57%
1 Mori E.															5	80%	80%
2 Kwiatkowska E.																	
4 Pacak J.			5	40%	40%												
5 Skrzypkowska N.																	
6 Wójcik A.												4	50%	75%			
8 Lazović K.						2						3	33%	67%			
12 Bociek M.									1								
14 Kowalińska I.						11	18%	45%	9	33%	67%	2		50%			
15 Alagierska K.			12	33%	50%												
18 Caracuta V.															2		

Giocatore	P	Set	W7 SUW			WD FAST			Y2 Shoot in 2			X1 Krótka w 4			Y6 Pipe		
			Tot	*E%	#%	Tot	*E%	#%	Tot	*E%	#%	Tot	*E%	#%	Tot	*E%	#%
Squadra		Inc	4	25%	25%	3	67%	67%	3	100%	100%	2	100%	100%	2	-50%	
1 Mori E.																	
2 Kwiatkowska E.						3	67%	67%									
4 Pacak J.			4	25%	25%												
5 Skrzypkowska N.									1	100%	100%						
6 Wójcik A.																	
8 Lazović K.															1	-100%	
12 Bociek M.																	
14 Kowalińska I.									2	100%	100%				1		
15 Alagierska K.												2	100%	100%			
18 Caracuta V.																	

Giocatore	P	Set	Y4 Shoot in 4		
			Tot	*E%	#%
Squadra		Inc	2	50%	50%
1 Mori E.					
2 Kwiatkowska E.					
4 Pacak J.					
5 Skrzypkowska N.					
6 Wójcik A.			1		
8 Lazović K.			1	100%	100%
12 Bociek M.					
14 Kowalińska I.					
15 Alagierska K.					
18 Caracuta V.					

Beppe Cuccarini

Storico Composizione Stampa - 1b. Setter Distribution aft. R# by Rotations

TOTAL SETTER DISTRIBUTION AFT. R#BY ROTATIONS

SETTER BACK ROW

Storico Analisi Zone

Łks Commercecon Łódź | Att dopo Ricez | Pallegg in

P1

2 17% 50% Kowalińska 2	7 58% 29% 57% Alagierska 6 Pacak J. 1	3 25% 33% 33% Lazović K. 2 Skrzypkows 1

Totale colpi | Totale colpi %
Efficienza % | Colpi # in %

Storico Analisi Zone

Łks Commercecon Łódź | Att dopo Ricez | Pallegg in

P6

	7 44% 57% 57% Alagierska 6 Pacak J. 1	9 56% 67% 67% Kowalińska 9

Totale colpi | Totale colpi %
Efficienza % | Colpi # in %

Storico Analisi Zone

Łks Commercecon Łódź | Att dopo Ricez | Pallegg in

P5

4 33% 50% 75% Wójcik A. 4	3 25% Pacak J. 3	4 33% -50% 25% Kowalińska 4
	1 8% -100% Lazović K. 1	

Totale colpi | Totale colpi %
Efficienza % | Colpi # in %

SETTER FRONT ROW

Storico Analisi Zone

Łks Commercecon Łódź | Att dopo Ricez | Pallegg in

P4

1 12% Wójcik A. 1	3 38% 33% 33% Kwiatkowsk 2 Pacak J. 1	
	1 12% Kowalińska 1	1 12% 100% 100% Kowalińska 1
	2 25% 50% 50%	

Totale colpi | Totale colpi %
Efficienza % | Colpi # in %

Storico Analisi Zone

Łks Commercecon Łódź | Att dopo Ricez | Pallegg in

P3

1 10% 100% 100% Lazović K. 1	4 40% 75% 75% Pacak J. 3 Kwiatkowsk 1	
		2 20% 100% 100% Kowalińska 2
	3 30% 67% 67%	

Totale colpi | Totale colpi %
Efficienza % | Colpi # in %

Storico Analisi Zone

Łks Commercecon Łódź | Att dopo Ricez | Pallegg in

P2

3 21% 33% 67% Lazović K. 3	2 14% 50% 50% Alagierska 2	
		7 50% 43% Kowalińska 6 Bociek M. 1
	2 14% 50% 50%	

Totale colpi | Totale colpi %
Efficienza % | Colpi # in %

Beppe Cuccarini

ANALISI ATTACCO - ALZATRICE

FEDERAZIONE ITALIANA PALLAVOLO

ANALISI ATTACCO - ALZATRICE

Storico Analisi Combinazioni - Attack Combinations_R#_Sz1

(4) LDZ, BBK, POL, RZK

Łks Commercecon Łódź | Dettaglio giocatori | Att dopo Ricez | Pallegg in 1 | AND[*R#,1]

Giocatore	P	Set	W1 Tempo			P4 Quick 4			P2 Quick 2			X1 Krótka w 4			W7 SUW		
			Tot	*E%	#%	Tot	*E%	#%	Tot	*E%	#%	Tot	*E%	#%	Tot	*E%	#%
Squadra	1	Inc	5	20%	60%	2		50%	2			1	100%	100%	1		
4 Pacak J.															1		
5 Skrzypkowska N.																	
8 Lazović K.									2								
14 Kowalińska I.						2		50%									
15 Alagierska K.			5	20%	60%							1	100%	100%			

Giocatore	P	Set	Y2 Shoot in 2		
			Tot	*E%	#%
Squadra	1	Inc	1	100%	100%
4 Pacak J.					
5 Skrzypkowska N.			1	100%	100%
8 Lazović K.					
14 Kowalińska I.					
15 Alagierska K.					

Storico Analisi Combinazioni - Attack Combinations_R#_Sz6

(4) LDZ, BBK, POL, RZK

Łks Commercecon Łódź | Dettaglio giocatori | Att dopo Ricez | Pallegg in 6 | AND[*R#,1]

Giocatore	P	Set	P2 Quick 2			W1 Tempo			X1 Krótka w 4			Y2 Shoot in 2		
			Tot	*E%	#%	Tot	*E%	#%	Tot	*E%	#%	Tot	*E%	#%
Squadra	6	Inc	8	62%	63%	6	50%	50%	1	100%	100%	1	100%	100%
4 Pacak J.						1	100%	100%						
14 Kowalińska I.			8	62%	63%							1	100%	100%
15 Alagierska K.						5	40%	40%	1	100%	100%			

Storico Analisi Combinazioni - Attack Combinations_R#_Sz5

(4) LDZ, BBK, POL, RZK

Łks Commercecon Łódź | Dettaglio giocatori | Att dopo Ricez | Pallegg in 5 | AND[*R#,1]

Giocatore	P	Set	P4 Quick 4			W1 Tempo			P2 Quick 2			Y2 Shoot in 2			Y6 Pipe		
			Tot	*E%	#%	Tot	*E%	#%	Tot	*E%	#%	Tot	*E%	#%	Tot	*E%	#%
Squadra	5	Inc	4	50%	75%	3			3	-100%		1	100%	100%	1	-100%	
4 Pacak J.						3											
6 Wójcik A.			4	50%	75%												
8 Lazović K.															1	-100%	
14 Kowalińska I.									3	-100%		1	100%	100%			

Beppe Cuccarini

Storico Composizione Stampa - 1b. Setter Distribution by zone of pass_Setter z1-z6

DISTRIBUTION BY ZONE OF RECEPTION_SETTER P1

Total

Storico Analisi Zone

Łks Commercecon Łódź | Att dopo Rice

P1

2 17% 50%	7 58% 29% 57%	3 25% 33% 33%

Totale colpi | Totale colpi %
Efficienza % | Colpi # in %

Reception from zone 5-7

Storico Analisi Zone

Łks Commercecon Łódź | Att dopo Rice

P1

	2 50% 50%	2 50% 50% 50%

Totale colpi | Totale colpi %
Efficienza % | Colpi # in %

Reception from zone 6-8

Storico Analisi Zone

Łks Commercecon Łódź | Att dopo Rice

P1

	2 67% 100% 100%	1 33%

Totale colpi | Totale colpi %
Efficienza % | Colpi # in %

Reception from zone 1-9

Storico Analisi Zone

Łks Commercecon Łódź | Att dopo Rice

P1

1 25% -100%	3 75% 33%	

Totale colpi | Totale colpi %
Efficienza % | Colpi # in %

DISTRIBUTION BY ZONE OF RECEPTION_SETTER P6

Total

Storico Analisi Zone

Łks Commercecon Łódź | Att dopo Rice

P6

	7 44% 57% 57%	9 56% 67% 67%

Totale colpi | Totale colpi %
Efficienza % | Colpi # in %

Reception from zone 5-7

Storico Analisi Zone

Łks Commercecon Łódź | Att dopo Rice

P6

		6 100% 50% 50%

Totale colpi | Totale colpi %
Efficienza % | Colpi # in %

Reception from zone 6-8

Storico Analisi Zone

Łks Commercecon Łódź | Att dopo Rice

P6

	4 100% 25% 25%	

Totale colpi | Totale colpi %
Efficienza % | Colpi # in %

Reception from zone 1-9

Storico Analisi Zone

Łks Commercecon Łódź | Att dopo Rice

P6

	3 50% 100% 100%	3 50% 100% 100%

Totale colpi | Totale colpi %
Efficienza % | Colpi # in %

Beppe Cuccarini

ANALISI ATTACCO - ALZATRICE

FEDERAZIONE ITALIANA PALLAVOLO

Storico Composizione Stampa - 1c. Setter Distribution aft. R+ by Rotations

TOTAL SETTER DISTRIBUTION AFT. R+ BY ROTATIONS

SETTER BACK ROW

Storico Analisi Zone

Łks Commercecon Łódź | Att dopo Ricez | Pallegg in

P1

8 36% 38% 50% Kowalińska 8	4 18% 50% 50% Alagierska 4	9 41% 22% 33% Lazović K. 7 Skrzypkows 2
		1 5% 100% 100% Kowalińska 1

Totale colpi | Totale colpi %
Efficienza % | Colpi # in %

Storico Analisi Zone

Łks Commercecon Łódź | Att dopo Ricez | Pallegg in

P6

3 43% -33% 33% Wójcik A. 2 Lazović K. 1	1 14% 100% 100% Alagierska 1	3 43% 67% 67% Kowalińska 3

Totale colpi | Totale colpi %
Efficienza % | Colpi # in %

Storico Analisi Zone

Łks Commercecon Łódź | Att dopo Ricez | Pallegg in

P5

4 29% 25% 25% Wójcik A. 4	2 14% -50% Kwiatkowsk 2	8 57% 50% 62% Kowalińska 8

Totale colpi | Totale colpi %
Efficienza % | Colpi # in %

SETTER FRONT ROW

Storico Analisi Zone

Łks Commercecon Łódź | Att dopo Ricez | Pallegg in

P4

6 43% 50% 50% Wójcik A. 6	4 29% 25% 25% Kwiatkowsk 4	
		3 21% 33% 33% Kowalińska 3
	1 7% 100% 100%	

Totale colpi | Totale colpi %
Efficienza % | Colpi # in %

Storico Analisi Zone

Łks Commercecon Łódź | Att dopo Ricez | Pallegg in

P3

8 38% 25% 50% Lazović K. 8	9 43% 33% 44% Kwiatkowsk 8 Pacak J. 1	
		3 14% -67% Kowalińska 2 Bociek M. 1
	1 5%	

Totale colpi | Totale colpi %
Efficienza % | Colpi # in %

Storico Analisi Zone

Łks Commercecon Łódź | Att dopo Ricez | Pallegg in

P2

7 32% 29% 43% Lazović K. 7	1 5% Alagierska 1	
		12 55% 17% 42% Kowalińska 11 Bociek M. 1
	2 9% 50% 50%	

Totale colpi | Totale colpi %
Efficienza % | Colpi # in %

Beppe Cuccarini

ANALISI ATTACCO - ALZATRICE

FEDERAZIONE ITALIANA PALLAVOLO

ANALISI ATTACCO - ALZATRICE

RICEZIONE

CRITERI PER DIFFERENZIARE
LE AREE DI RICEZIONE POSITIVA (AREE R+)

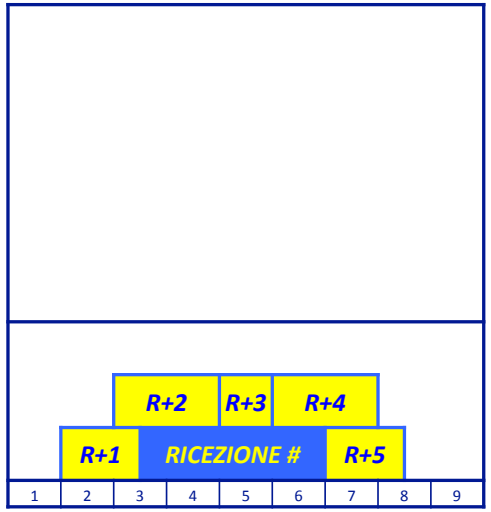

AREA R+6
quando l'alzatrice deve alzare una palla
che sta andando dall'altra parte della rete
e non ha disponibili tutte le opzioni di alzata
(trasforma una R/ in una R+)

Beppe Cuccarini

Storico Composizione Stampa - 1d. Setter Distribution aft. R- by Rotations

TOTAL SETTER DISTRIBUTION AFT. R- BY ROTATIONS

SETTER BACK ROW

Storico Analisi Zone

Łks Commercecon Łódź | Att dopo Ricez | Pallegg in

P1

14 78% 21% Kowalińska 13 Bociek M. 1		3 17% 33% Lazović K. 3
	1 6% Wójcik A. 1	

Totale colpi | Totale colpi %
Efficienza % | Colpi # in %

Storico Analisi Zone

Łks Commercecon Łódź | Att dopo Ricez | Pallegg in

P6

7 58% 57% 71% Wójcik A. 7		5 42% 20% Kowalińska 5

Totale colpi | Totale colpi %
Efficienza % | Colpi # in %

Storico Analisi Zone

Łks Commercecon Łódź | Att dopo Ricez | Pallegg in

P5

10 67% -10% 30% Wójcik A. 9 Lazović K. 1	3 20% Pacak J. 3	1 7% Kowalińska 1
	1 7% Skrzypkows 1	

Totale colpi | Totale colpi %
Efficienza % | Colpi # in %

SETTER FRONT ROW

Storico Analisi Zone

Łks Commercecon Łódź | Att dopo Ricez | Pallegg in

P4

13 68% 15% 46% Wójcik A. 12 Kowalińska 1		
1 5% 100% 100% Mori E. 1	1 5% 100% 100% Kowalińska 1	2 11% Kowalińska 2
2 11% 50% 50% Mori E. 2		

Totale colpi | Totale colpi %
Efficienza % | Colpi # in %

Storico Analisi Zone

Łks Commercecon Łódź | Att dopo Ricez | Pallegg in

P3

8 67% 38% 38% Lazović K. 8		
		3 25% 33% Kowalińska 3
1 8% -100% Mori E. 1		

Totale colpi | Totale colpi %
Efficienza % | Colpi # in %

Storico Analisi Zone

Łks Commercecon Łódź | Att dopo Ricez | Pallegg in

P2

12 60% 33% 50% Lazović K. 11 Skrzypkows 1		
2 10% -50% Mori E. 2		5 25% -20% Kowalińska 5
1 5% -100% Mori E. 1		

Totale colpi | Totale colpi %
Efficienza % | Colpi # in %

Beppe Cuccarini

ANALISI ATTACCO - ALZATRICE

FEDERAZIONE ITALIANA PALLAVOLO

ANALISI ATTACCO - ALZATRICE

TOTAL SETTER DISTRIBUTION AFT. DEFENSE

Storico Analisi Zone

Łks Commercecon Łódź | Contrattacco | AND[*D,1][F,7]

98 / 50% / 10% / 33% Wójcik A. 46 Lazović K. 41 Skrzypkows 8	7 / 4% / 29% Kwiatkowsk 4 Alagierska 2 Pacak J. 1	50 / 26% / 6% / 24% Kowalińska 35 Bociek M. 8 Lazović K. 7
3 / 2% / -33% Lazović K. 1 Kowalińska 1 Alagierska 1	11 / 6% / 27% / 36% Lazović K. 6 Wójcik A. 4 Skrzypkows 1	24 / 12% / 33% / 33% Kowalińska 24
1 / 1% Skrzypkows 1	1 / 1%	

Totale colpi | Totale colpi %
Efficienza % | Colpi # in %

WHEN SETTER IS BACK ROW

Storico Analisi Zone

Łks Commercecon Łódź | Contrattacco | Pallegg in 1,6,5 |

48 / 44% / 4% / 31% Wójcik A. 34 Lazović K. 11 Kowalińska 2	2 / 2% / 100% / 100% Kwiatkowsk 2	50 / 46% / 6% / 24% Kowalińska 35 Bociek M. 8 Lazović K. 7
2 / 2% Kowalińska 1 Alagierska 1	5 / 5% / 40% / 40% Lazović K. 5	1 / 1% Kowalińska 1

Totale colpi | Totale colpi %
Efficienza % | Colpi # in %

WHEN SETTER IS FRONT ROW

Storico Analisi Zone

Łks Commercecon Łódź | Contrattacco | Pallegg in 4,3,2 |

50 / 57% / 16% / 34% Lazović K. 30 Wójcik A. 12 Skrzypkows 8	5 / 6% / -40% Kwiatkowsk 2 Alagierska 2 Pacak J. 1	
1 / 1% / -100% Lazović K. 1	6 / 7% / 17% / 33% Wójcik A. 4 Skrzypkows 1 Lazović K. 1	23 / 26% / 35% / 35% Kowalińska 23
1 / 1% Skrzypkows 1	1 / 1%	

Totale colpi | Totale colpi %
Efficienza % | Colpi # in %

Beppe Cuccarini

Storico Composizione Stampa - 2b. Setter Distribution aft. Defense by Rotations

TOTAL SETTER DISTRIBUTION AFT. DEFENSE BY ROTATIONS

SETTER BACK ROW

Storico Analisi Zone

Łks Commercecon Łódź | Contrattacco | Pallegg in 1 |

P1

14 42% -7% 29% Lazović K. 11 Kowalińska 2 Bociek M. 1		19 58% -21% 5% Kowalińska 10 Lazović K. 7 Bociek M. 2

Totale colpi | Totale colpi %
Efficienza % | Colpi # in %

Storico Analisi Zone

Łks Commercecon Łódź | Contrattacco | Pallegg in 6 |

P6

17 45% -6% 29% Wójcik A. 17		17 45% 12% 29% Kowalińska 14 Bociek M. 3
1 3% Alagierska 1	3 8% 33% 33% Lazović K. 3	

Totale colpi | Totale colpi %
Efficienza % | Colpi # in %

Storico Analisi Zone

Łks Commercecon Łódź | Contrattacco | Pallegg in 5 |

P5

17 46% 24% 35% Wójcik A. 17	2 5% 100% 100% Kwiatkowsk 2	14 38% 36% 43% Kowalińska 11 Bociek M. 3
1 3% Kowalińska 1	2 5% 50% 50% Lazović K. 2	1 3% Kowalińska 1

Totale colpi | Totale colpi %
Efficienza % | Colpi # in %

SETTER FRONT ROW

Storico Analisi Zone

Łks Commercecon Łódź | Contrattacco | Pallegg in 4 |

P4

12 55% 25% 33% Wójcik A. 12	1 5% Pacak J. 1	
	2 9% -50% Skrzypkows 1 Lazović K. 1	7 32% 86% 86% Kowalińska 7

Totale colpi | Totale colpi %
Efficienza % | Colpi # in %

Storico Analisi Zone

Łks Commercecon Łódź | Contrattacco | Pallegg in 3 |

P3

16 57% 31% 44% Lazović K. 15 Skrzypkows 1	2 7% -50% Kwiatkowsk 2	
1 4% -100% Lazović K. 1		8 29% 25% 25% Kowalińska 8
1 4% Skrzypkows 1		

Totale colpi | Totale colpi %
Efficienza % | Colpi # in %

Storico Analisi Zone

Łks Commercecon Łódź | Contrattacco | Pallegg in 2 |

P2

22 59% 27% Lazović K. 15 Skrzypkows 7	2 5% -50% Alagierska 2	
	4 11% 50% 50% Wójcik A. 4	8 22% Kowalińska 8
	1 3%	

Totale colpi | Totale colpi %
Efficienza % | Colpi # in %

Beppe Cuccarini

ANALISI ATTACCO - ALZATRICE

FEDERAZIONE ITALIANA PALLAVOLO

ANALISI ATTACCO - ALZATRICE

TOTAL SETTER DISTRIBUTION AFT. FREE BALL

Storico Analisi Zone

Łks Commercecon Łódź | Contrattacco | AND[*F,1]

8 / 24% / 38% / 38% Wójcik A. 4 Lazović K. 2 Skrzypkows 1	8 / 24% / 12% / 38% Kwiatkowsk 5 Alagierska 3	8 / 24% / 38% / 38% Kowalińska 5 Lazović K. 2 Bociek M. 1
1 / 3% Lazović K. 1		6 / 18% / 17% / 17% Kowalińska 6
	2 / 6% / 50% / 50%	

Totale colpi **Totale colpi %**
Efficienza % **Colpi # in %**

WHEN SETTER IS BACK ROW

Storico Analisi Zone

Łks Commercecon Łódź | Contrattacco | Pallegg in 1,6,5 |

5 / 28% Wójcik A. 4 Kowalińska 1	3 / 17% Alagierska 2 Kwiatkowsk 1	8 / 44% / 38% / 38% Kowalińska 5 Lazović K. 2 Bociek M. 1
1 / 6% Lazović K. 1		1 / 6% Kowalińska 1

Totale colpi **Totale colpi %**
Efficienza % **Colpi # in %**

WHEN SETTER IS FRONT ROW

Storico Analisi Zone

Łks Commercecon Łódź | Contrattacco | Pallegg in 4,3,2 |

3 / 20% / 100% / 100% Lazović K. 2 Skrzypkows 1	5 / 33% / 20% / 60% Kwiatkowsk 4 Alagierska 1	
		5 / 33% / 20% / 20% Kowalińska 5
	2 / 13% / 50% / 50%	

Totale colpi **Totale colpi %**
Efficienza % **Colpi # in %**

Beppe Cuccarini

Storico Composizione Stampa - 3b. Setter Distribution aft. Free Ball by Rotations

SETTER BACK ROW

Storico Analisi Zone

Łks Commercecon Łódź | Contrattacco | Pallegg in 1

P1

1 20% Kowalińska 1		4 80% 25% 25% Lazović K. 2 Kowalińska 2

Totale colpi **Totale colpi %**
Efficienza % **Colpi # in %**

Storico Analisi Zone

Łks Commercecon Łódź | Contrattacco | Pallegg in 6

P6

2 33% Wójcik A. 2	2 33% Alagierska 2	2 33% 50% 50% Kowalińska 2

Totale colpi **Totale colpi %**
Efficienza % **Colpi # in %**

Storico Analisi Zone

Łks Commercecon Łódź | Contrattacco | Pallegg in 5

P5

2 29% Wójcik A. 2	1 14% Kwiatkowsk 1	2 29% 50% 50% Bociek M. 1 Kowalińska 1
1 14% Lazović K. 1		1 14% Kowalińska 1

Totale colpi **Totale colpi %**
Efficienza % **Colpi # in %**

SETTER FRONT ROW

Storico Analisi Zone

Łks Commercecon Łódź | Contrattacco | Pallegg in 4

P4

	2 67% -100% Kwiatkowsk 2	
		1 33% Kowalińska 1

Totale colpi **Totale colpi %**
Efficienza % **Colpi # in %**

Storico Analisi Zone

Łks Commercecon Łódź | Contrattacco | Pallegg in 3

P3

2 29% 100% 100% Lazović K. 2	2 29% 100% 100% Kwiatkowsk 2	
		2 29% 50% 50% Kowalińska 2
	1 14% 100% 100%	

Totale colpi **Totale colpi %**
Efficienza % **Colpi # in %**

Storico Analisi Zone

Łks Commercecon Łódź | Contrattacco | Pallegg in 2

P2

1 20% 100% 100% Skrzypkows 1	1 20% 100% 100% Alagierska 1	
		2 40% Kowalińska 2
	1 20%	

Totale colpi **Totale colpi %**
Efficienza % **Colpi # in %**

Beppe Cuccarini

ANALISI ATTACCO - ALZATRICE

FEDERAZIONE ITALIANA PALLAVOLO

ANALISI MURO

	TOT.	EFF.	ZONE 2 OPP. ATTACKS FROM ZONE 4				ZONE 3 OPP. ATTACKS FROM ZONE 3				ZONE 4 OPP. ATTACKS FROM ZONE 2			
TOTAL OPPONENT ATTACKS	…	…%	TOTAL OPP. ATTACKS	…	EFF. OPP. ATTACKS	…%	TOTAL OPP. ATTACKS	…	EFF. OPP. ATTACKS	…%	TOTAL OPP. ATTACKS	…	EFF. OPP. ATTACKS	…%

BLOCK EFFICIENCY				**TOTAL BLK. TOUCHES**	…	**% TOTAL BLKS**	…%	**EFF.**	…%	**TOTAL BLK. TOUCHES**	…	**% TOTAL BLKS**	…%	**EFF.**	…%	**TOTAL BLK. TOUCHES**	…	**% TOTAL BLKS**	…%	**EFF.**	…%					
TEAM	TOT. BLKS	VOT.	EFF.	HIGH BALL		MEDIUM BALL		QUICK BALL		SHORT QUICK		SHOOT_7		QUICK_1		QUICK BACK_0		SHOOT BACK_B		FAST		QUICK BALL		MEDIUM BALL		HIGH BALL		M#	M+	M-	M/	M=
				TOT.	EFF.	TOT.	EFF.	TOT.	EFF.	TOT.	EFF.	TOT.	EFF.	TOT.	EFF.	TOT.	EFF.	TOT.	EFF.	TOT.	EFF.	TOT.	EFF.	TOT.	EFF.	TOT.	EFF.					
	…	…	…%																													
Rotation Setter z1	…	…	…%																													
Rotation Setter z6	…	…	…%																													
Rotation Setter z5	…	…	…%																													
Rotation Setter z4	…	…	…%																													
Rotation Setter z3	…	…	…%																													
Rotation Setter z2	…	…	…%																													
Player #1	…	…	…%																													
Player #2	…	…	…%																													
Player #3	…	…	…%																													
Player #4	…	…	…%																													
Player #5	…	…	…%																													
Player #6	…	…	…%																													
Player #7	…	…	…%																													
Player #8	…	…	…%																													
Player #9	…	…	…%																													
Player #10	…	…	…%																													
Playert #11	…	…	…%																													
Player #12	…	…	…%																													

Beppe Cuccarini

Beppe Cuccarini

Beppe Cuccarini