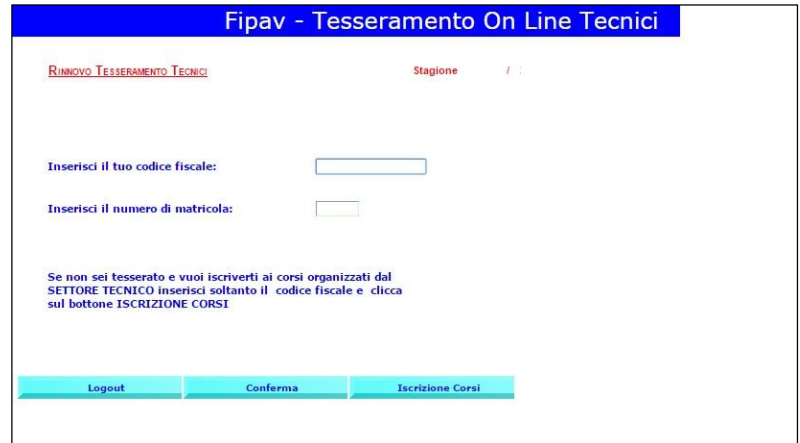
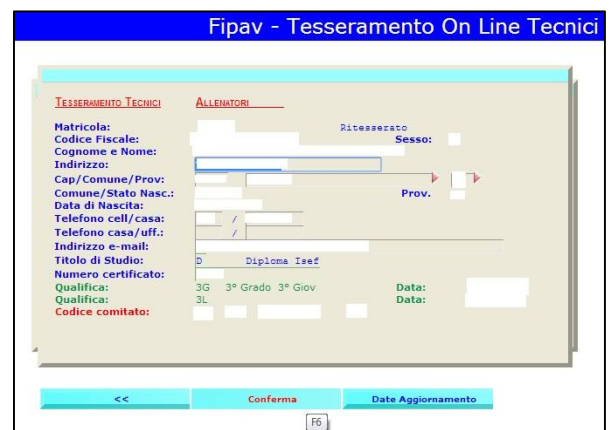


GUIDA ISCRIZIONE CORSI FIPAV – SETTORE TECNICO

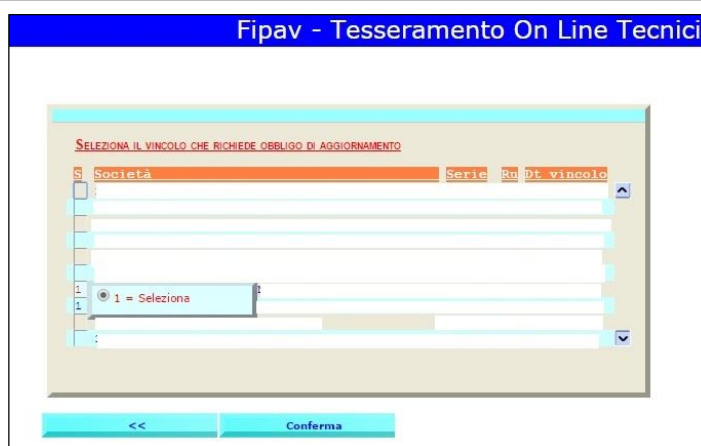
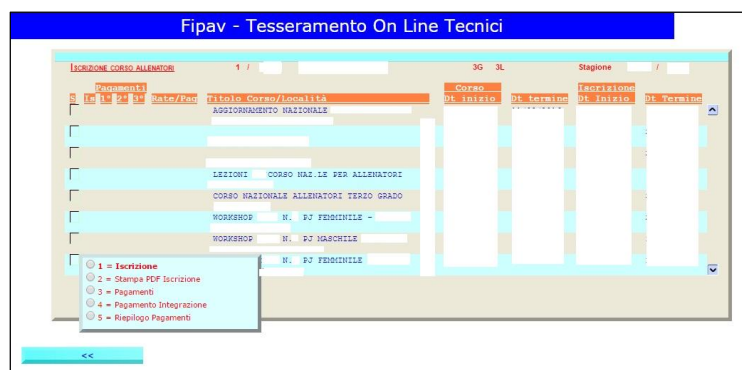
Per poter effettuare l'iscrizione ad uno dei corsi di formazione/aggiornamento proposti dal Settore Tecnico Allenatori FIPAV bisogna effettuare l'accesso al proprio profilo tramite portale internet federale www.federvolley.it. L'accesso sarà possibile tramite il link "Pallavolo on-line" alla voce "Tecnici" direttamente dalla homepage.



Dopo aver inserito il proprio codice fiscale e numero di matricola il sistema visualizzerà una maschera che invita a controllare e completare i propri dati personali; i campi relativi al numero di telefono cellulare e indirizzo e-mail sono stati resi obbligatori. Cliccando su "Pagina Precedente" si aprirà la schermata con le informazioni da controllare/completare.



Effettuate le operazioni richieste, basta cliccare su “Conferma” per arrivare alla maschera in cui sono elencati tutti i corsi disponibili. A questo punto basta passare il mouse sul riquadro del corso desiderato per far comparire un menu con le varie possibili opzioni, come riportato nella figura precedente. Scegliendo l’opzione “1 – Iscrizione”, si aprirà automaticamente una lista dei vincoli relativi all’allenatore tra i quali dovrà essere selezionato quello per cui è necessario l’aggiornamento.



Selezionato il vincolo, il sistema indirizzerà l’utente su una maschera dove sarà possibile esprimere alcune preferenze relative allo svolgimento del corso stesso.



Effettuata la selezione delle opzioni, bisogna cliccare su “Conferma” per salvare le scelte fatte. A questo punto sarà possibile completare l’iscrizione al corso, ed effettuare la scelta sia sulla modalità di partecipazione, sia su quelle di pagamento.

È possibile effettuare il pagamento esclusivamente con carta di credito. Le possibili soluzioni sono:
1 – pagamento di cauzione e saldo;
2 – pagamento in soluzione unica.

The screenshot shows the 'Fipav - Tesseramento On Line Tecnici' interface. At the top, there is a blue header with the title. Below it, there are several sections for registration details, including 'ISCRIZIONE CORSO ALLENATORI' and 'WORKSHOP STAGIONE SPORTIVA'. A table displays the payment breakdown:

	Selezione	Importo Cauzione	Importo Totale	N. Rate	N. Rate Pagate	Importo Pagato	Importo Da Pagare
<input checked="" type="checkbox"/>	Partecipante	100,00	250,00				
<input checked="" type="checkbox"/>	RESIDENTE (SENZA SERVIZI ALBERGHIERI)	50,00	175,00				

Below the table, there are sections for 'EVENTUALE SISTEMAZIONE ALBERGHIERA' and 'CAMERA TRIPLA CON ... E ...'. At the bottom, there are navigation buttons: '<<', 'Conferma', 'Pagamento Soluzione Unica' (circled in red), and 'Pagamento a Saldo del Residuo' (circled in red).

In ogni caso comparirà una maschera tramite la quale sarà possibile, cliccando sul simbolo indicato in figura successiva, entrare direttamente nel circuito VISA/CARTA SI, ed effettuare i pagamenti in tutta semplicità e sicurezza.

The screenshot shows the 'Fipav - Tesseramento On Line Tecnici' interface for a credit card payment. It displays the following information:

- Stagione: [] / []
- PAGAMENTO IN UNICA SOLUZIONE EURO: 250,00
- Estremi di pagamento tramite Carta di Credito
- Sessione di pagamento numero: []

A credit card logo (Visa) is shown and circled in red. At the bottom, there are navigation buttons: '<<' and 'Conferma'.