

Federazione Italiana Pallavolo

Bilancio d'esercizio al 31 dicembre 2024

Relazione della società di revisione indipendente



Shape the future
with confidence

EY S.p.A.
Via Lombardia, 31
00187 Roma

Tel: +39 06 324751
Fax: +39 06 324755504
ey.com

Relazione della società di revisione indipendente

Al Consiglio Federale della
Federazione Italiana Pallavolo

Giudizio

Abbiamo svolto la revisione contabile del bilancio d'esercizio della Federazione Italiana Pallavolo (la Federazione), costituito dallo stato patrimoniale al 31 dicembre 2024, dal conto economico e dal rendiconto finanziario per l'esercizio chiuso a tale data e dalla nota integrativa.

A nostro giudizio, il bilancio d'esercizio della Federazione è stato correttamente predisposto, in tutti i suoi aspetti significativi, in conformità ai criteri descritti nella nota integrativa.

Elementi alla base del giudizio

Abbiamo svolto la revisione contabile in conformità ai principi di revisione internazionali (ISA Italia). Le nostre responsabilità ai sensi di tali principi sono ulteriormente descritte nella sezione *Responsabilità della società di revisione per la revisione contabile del bilancio d'esercizio* della presente relazione. Siamo indipendenti rispetto alla Federazione in conformità alle norme e ai principi in materia di etica e di indipendenza applicabili nell'ordinamento italiano alla revisione contabile del bilancio. Riteniamo di aver acquisito elementi probativi sufficienti ed appropriati su cui basare il nostro giudizio.

Altri aspetti

La presente relazione non è emessa ai sensi di legge, stante il fatto che, nell'esercizio chiuso al 31 dicembre 2024, la revisione legale, in conformità a quanto previsto dallo Statuto, è stata svolta da altro soggetto, diverso dalla scrivente società di revisione.

Responsabilità del Consiglio Federale e del Collegio dei Revisori dei Conti per il bilancio d'esercizio

Il Consiglio Federale è responsabile per la redazione del bilancio d'esercizio che fornisca una rappresentazione veritiera e corretta in conformità ai criteri descritti nella nota integrativa e per quella parte del controllo interno dallo stesso ritenuta necessaria per consentire la redazione di un bilancio che non contenga errori significativi dovuti a frodi o a comportamenti o eventi non intenzionali.

Il Consiglio Federale è responsabile per la valutazione della capacità della Federazione di continuare ad operare come un'entità in funzionamento e, nella redazione del bilancio d'esercizio, per l'appropriatezza dell'utilizzo del presupposto della continuità aziendale, nonché per una adeguata informativa in materia. Il Consiglio Federale utilizza il presupposto della continuità aziendale nella redazione del bilancio d'esercizio a meno che abbia valutato che sussistono le condizioni per la liquidazione della Federazione o per l'interruzione dell'attività o non abbia alternative realistiche a tali scelte.

Il Collegio dei Revisori dei Conti ha la responsabilità della vigilanza, nei termini previsti dallo Statuto, sul processo di predisposizione dell'informativa finanziaria della Federazione.

Responsabilità della società di revisione per la revisione contabile del bilancio d'esercizio

I nostri obiettivi sono l'acquisizione di una ragionevole sicurezza che il bilancio d'esercizio nel suo complesso non contenga errori significativi, dovuti a frodi o a comportamenti o eventi non intenzionali, e l'emissione di una relazione di revisione che includa il nostro giudizio. Per ragionevole sicurezza si intende un livello elevato di sicurezza che tuttavia non fornisce la garanzia che una revisione contabile svolta in conformità ai principi di revisione internazionali (ISA Italia) individui sempre un errore significativo, qualora esistente. Gli errori possono derivare da frodi o da comportamenti o eventi non intenzionali e sono considerati significativi qualora ci si possa ragionevolmente attendere che essi, singolarmente o nel loro insieme, siano in grado di influenzare le decisioni economiche prese dagli utilizzatori sulla base del bilancio d'esercizio.


Nell'ambito della revisione contabile svolta in conformità ai principi di revisione internazionali (ISA Italia), abbiamo esercitato il giudizio professionale e abbiamo mantenuto lo scetticismo professionale per tutta la durata della revisione contabile. Inoltre:

- abbiamo identificato e valutato i rischi di errori significativi nel bilancio d'esercizio, dovuti a frodi o a comportamenti o eventi non intenzionali; abbiamo definito e svolto procedure di revisione in risposta a tali rischi; abbiamo acquisito elementi probativi sufficienti ed appropriati su cui basare il nostro giudizio. Il rischio di non individuare un errore significativo dovuto a frodi è più elevato rispetto al rischio di non individuare un errore significativo derivante da comportamenti o eventi non intenzionali, poiché la frode può implicare l'esistenza di collusioni, falsificazioni, omissioni intenzionali, rappresentazioni fuorvianti o forzature del controllo interno;
- abbiamo acquisito una comprensione del controllo interno rilevante ai fini della revisione contabile allo scopo di definire procedure di revisione appropriate nelle circostanze, e non per esprimere un giudizio sull'efficacia del controllo interno della Federazione;
- abbiamo valutato l'appropriatezza dei principi contabili utilizzati nonché la ragionevolezza delle stime contabili effettuate dal Consiglio Federale, inclusa la relativa informativa;
- siamo giunti ad una conclusione sull'appropriatezza dell'utilizzo da parte del Consiglio Federale del presupposto della continuità aziendale e, in base agli elementi probativi acquisiti, sull'eventuale esistenza di una incertezza significativa riguardo a eventi o circostanze che possono far sorgere dubbi significativi sulla capacità della Federazione di continuare ad operare come un'entità in funzionamento. In presenza di un'incertezza significativa, siamo tenuti a richiamare l'attenzione nella relazione di revisione sulla relativa informativa di bilancio ovvero, qualora tale informativa sia inadeguata, a riflettere tale circostanza nella formulazione del nostro giudizio. Le nostre conclusioni sono basate sugli elementi probativi acquisiti fino alla data della presente relazione. Tuttavia, eventi o circostanze successivi possono comportare che la Federazione cessi di operare come un'entità in funzionamento;
- abbiamo valutato la presentazione, la struttura e il contenuto del bilancio d'esercizio nel suo complesso, inclusa l'informativa, e se il bilancio d'esercizio rappresenti le operazioni e gli eventi sottostanti in modo da fornire una corretta rappresentazione.

Abbiamo comunicato ai responsabili delle attività di governance, identificati ad un livello appropriato come richiesto dai principi di revisione internazionali (ISA Italia), tra gli altri aspetti, la portata e la tempistica pianificate per la revisione contabile e i risultati significativi emersi, incluse le eventuali carenze significative nel controllo interno identificate nel corso della revisione contabile.

Roma, 28 giugno 2025

EY S.p.A.


Dair Castellani
(Revisore Legale)



RELAZIONE DEL PRESIDENTE SULLA GESTIONE DELL'ESERCIZIO 2024



INDICE

- 1) ORGANI FEDERALI**
- 2) PREMESSA**
- 3) SINTESI ANDAMENTO DELLA GESTIONE**
- 4) BILANCIO 31.12.2024**



1. ORGANI FEDERALI

In data 23 febbraio 2025 si è tenuta la 47ma Assemblea Nazionale Fipav per il rinnovo delle cariche elettive, a seguito delle quali il nuovo consiglio federale è così composto:

Presidente

Giuseppe Manfredi

Vice Presidenti

Massimo Sala ed Elio Sità

Consiglieri Federali

Stefano Bianchini, Davide Anzalone, Giuseppina Cenedese, Silvia Strigazzi, Luigi Saetta, Giuseppe Lomurno, Giusy Piredda, Marco Mari.

Rappresentante Atleti

Andrea Abbiati

Rappresentante Atlete

Enrica Merlo e Antonella Di Cesare

Rappresentante Tecnici

Vincenzo Santomassimo

Collegio revisore dei conti

Vincenzo Marranzini (Presidente)

Assunta Carnevale

Giovanni Caravetta



2. PREMESSA

Signori Consiglieri,

la presente relazione accompagna il Bilancio della Federazione Italiana Pallavolo al 31 dicembre 2024 e ha lo scopo di offrire una panoramica generale sui principali eventi gestionali che hanno determinato i risultati sportivi ed economici maturati nel corso dell'esercizio.

Il Consiglio Federale, nel rispetto dello Statuto federale, procede con l'approvazione del bilancio d'esercizio 2024 della Federazione Italiana Pallavolo (di seguito, "**Federazione**"), predisposto in conformità agli schemi ed ai *"Principi e Criteri per la formulazione del Regolamento di amministrazione e contabilità delle Federazioni Sportive Nazionali"*, deliberati dal Consiglio del C.O.N.I. l'11 novembre 2004.

Il bilancio d'esercizio al 31 dicembre 2024 è costituito dallo stato patrimoniale, dal conto economico, dal rendiconto finanziario, dalla nota integrativa e dalla presente relazione.

Il presente bilancio è assoggettato a revisione dalla Società di revisione EY SPA, la cui relazione è parte integrante dei documenti di bilancio che troverete in allegato.

Il bilancio è, inoltre, accompagnato dal bilancio di esercizio 2024 della società controllata FIPAV SERVIZI S.r.l., corredato dalla relazione della Società di revisione Ey S.p.A.



3. SINTESI ANDAMENTO DELLA GESTIONE 2024

Il 2024 ha rappresentato un anno di straordinari risultati per la Federazione Italiana Pallavolo (FIPAV), chiudendo un quadriennio olimpico caratterizzato da crescita, successi internazionali e investimenti strutturali. L'approccio metodico e condiviso, senza personalismi e con una visione sistemica, ha consolidato il ruolo della FIPAV come modello federale in ambito sportivo, sia in Italia che all'estero.

Il risultato più importante è stato sicuramente la vittoria della Medaglia d'Oro alle Olimpiadi di Parigi 2024, centrata dalla Nazionale Italiana femminile. Per la prima volta così la Federazione Italiana Pallavolo si è aggiudicata il titolo più ambito nel volley: unico trofeo che ancora mancava nel palmares federale.

A livello giovanile ancora una volta le nazionali tricolori hanno recitato il ruolo di assolute protagoniste, confermandosi al vertice del movimento europeo e mondiale.

Incoraggianti risultati sono arrivati anche dal beach volley azzurro, in un periodo particolarmente importante, che ha visto alcune formazioni chiudere il proprio percorso e altre affacciarsi sulla ribalta internazionale.

Per quanto riguarda il sitting volley, il percorso di crescita della disciplina paralimpica è proseguito sia a livello territoriale che dal punto di vista delle nazionali. Dopo la prima, storica medaglia d'oro ottenuta ai Campionati Europei 2023, le azzurre hanno preso parte ai Giochi Para Olimpici di Parigi 2024, ottenendo un incoraggiante quinto posto.

La scorsa stagione non si è concentrata ovviamente solo sull'attività delle nazionali, ma si è sviluppata con i tradizionali appuntamenti delle BigMat Finali Nazionali Giovanili e l'AeQuilibrium Cup Trofeo delle Regioni. Di pari passo la Fipav ha continuato a investire sul progetto del Club Italia femminile, Club Italia femminile del Sud e del Centro e Club Italia maschile allargato.

Grande attenzione è stata data anche all'Accademia Formativa, il cui obiettivo è rispondere



al bisogno del territorio di qualificare e valorizzare maggiormente le figure professionali che operano nei vari ambiti della federazione e delle società sportive.

Per immortalare e valorizzare questo straordinario 2024, sono stati realizzati diversi progetti editoriali, in particolare 4 docufilm: Io Arbitro, Club Italia, Qui e Ora e Under (uscito nel 2025).

Il 2024 è stata anche l'occasione per celebrare la Hall Of Fame, momento speciale per ricordare due personalità che hanno fatto la storia della pallavolo italiana: Gianfranco Briani e Giuseppe Brusi.

Per rispondere, infine, alle nuove esigenze in ambito sociale e ambientale sono stati portati avanti tre importanti progetti: "VolleyS3 Race For The Cure", "Volley S3 Tennis & Friends" e "La Maternità è di tutti".

LE NOSTRE NAZIONALI INDOOR

Il 2024 ha coinciso con il ritorno sulla panchina azzurra di Julio Velasco, nominato ct della nazionale italiana femminile. Un'accoppiata che ha regalato al volley azzurro una stagione straordinaria, nella prima parte, infatti, è stata centrata la qualificazione olimpica grazie a un ottimo percorso nella Volleyball Nations League. Ottenuto il pass, Danesi e compagne hanno continuato a macinare vittoria dopo vittoria, qualificandosi alle Finali del torneo (a Bangkok).

In Thailandia le azzurre hanno sbaragliato la concorrenza e si sono andate a prendere il secondo titolo della Volleyball Nations League nella propria storia; arrivata poi a Parigi, con i favori del pronostico l'Italia, ha continuato nella sua marcia trionfale. Partita dopo partita Egonu e compagne hanno piegato tutte le avversarie, cedendo addirittura solamente un set durante tutta la competizione. La partita decisiva è stata la finale contro gli Stati Uniti, chiusasi con un secco 3-0. Il trionfo delle azzurre ha avuto un'ampia risonanza mondiale e straordinaria in Italia, tant'è vero che la finale di pallavolo è stato l'evento più visto della manifestazione a cinque cerchi.

Sul fronte maschile, gli azzurri di Fefè De Giorgi hanno disputato una convincente VNL, grazie alla quale hanno chiuso velocemente il discorso qualificazione olimpica, ottenendo i



pochi punti mancanti del world ranking mondiale. Dopo il pass per Parigi 2024 i campioni del mondo si sono qualificati anche alla Final 8 del torneo, svoltasi a Lodz (Polonia). La formazione azzurra, presentatasi con una squadra giovane, ha tenuto testa nei quarti alla Francia, dovendosi però arrendere solo al tie-break.

Alle Olimpiadi di Parigi, Giannelli e compagni hanno disputato un'ottima fase a gironi, garantendosi il passaggio ai quarti. Contro il Giappone gli azzurri sono partiti malissimo, però sotto 2-0 e in una situazione disperata nel terzo set hanno dato vita a una rimonta epica e incredibile.

Non altrettanto bene è andata la semifinale contro la Francia persa 3-0, così come la finale 3-4 posto, vinta dagli Stati Uniti. L'Italia si è così classificata al 4° posto.

A livello giovanile ancora una volta l'Italia si è dimostrata nazione leader e competitiva in ogni competizione. Non a caso sono arrivate 7 medaglie su un totale di 8 manifestazioni.

LE MEDAGLIE

SENIORES

Olimpiadi Parigi 2024: medaglia d'oro nazionale femminile

Volleyball Nations League: medaglia d'oro

GIOVANILI

Europeo Under 22 femminile: medaglia d'oro

Europeo Under 22 maschile: medaglia d'argento

Europeo Under 20 femminile: medaglia d'argento

Europeo Under18 maschile: medaglia d'argento

Europeo Under18 femminile: medaglia di bronzo

Mondiale U17 maschile: medaglia d'oro

Mondiale U17 femminile: medaglia di bronzo

BEACH VOLLEY

La stagione del beach volley ha visto ottenere diversi piazzamenti da parte delle coppie azzurre, in un anno di particolare importanza in chiave ricambio generazionale. Si è trattata, infatti, dell'ultima stagione agonistica da parte di Paolo Nicolai e Adrian Carambula, mentre Marta Menegatti ha deciso di fermarsi momentaneamente. Alle Olimpiadi di Parigi 2024



Samuele Cottafova e Paolo Nicolai sono stati eliminati agli ottavi di finale, mentre Adrian Carambula e Alex Ranghieri non sono riusciti a superare il girone.

Nel tabellone femminile Marta Menegatti e Valentina Gottardi hanno superato la fase a gironi, però si sono poi dovute fermare agli ottavi. Sempre la coppia azzurra è invece stata protagonista di un grandissimo Campionato Europeo, al termine del quale è arrivata una fantastica medaglia d'Argento.

A livello giovanile brilla la medaglia d'Oro conquistata all'Europeo U18 maschile dagli azzurini Matteo Iurisci/Laurin Zoeschg.

I RISULTATI

Coppie Femminili

Medaglia d'Argento Campionati Europei (Olanda);

1° posto al Beach Pro Tour Future di Corigliano Rossano;

1° posto al Beach Pro Tour Future di Cervia.

Coppie Maschili

Medaglia d'oro ai Campionati Europei Under 18;

1° posto al Beach Pro Tour Future di Balikesir;

1° posto al Beach Pro Tour Future di Corigliano Rossano;

1° posto al Beach Pro Tour Future di Cervia.

SITTING VOLLEY

È proseguito il percorso di crescita di tutto il movimento del sitting volley, legato soprattutto ai successi e alle conferme provenienti dalla squadra nazionale femminile. Dopo la prima storica medaglia d'oro ottenuta ai Campionati Europei disputati nel 2023 in Italia, le azzurre, grazie al successo continentale, hanno infatti preso parte ai Giochi Paralimpici di Parigi 2024, terminati al quinto posto.

La nazionale tricolore, sempre durante il 2024, ha poi partecipato e vinto la Gold Nations League, manifestazione svoltasi all'inizio di maggio a Sempeter (Slovenia) e chiusa dalle azzurre sul gradino più alto del podio.



Gli azzurri dopo il buonissimo ottavo posto ottenuto lo scorso anno ai Campionati Europei di Caorle (VE), hanno sostenuto una serie di collegiali di preparazione per i due tornei ufficiali disputati: la Silver Nations League, torneo disputatosi tra giugno e luglio a Sempeter (Slovenia) e il Torneo Internazionale di Assen (Olanda).

INVESTIMENTI IN FAVORE DELLE SOCIETÀ

€ 1.321.700 Cifra totale del contributo stanziato dalla FIPAV divisi in base ai seguenti criteri:

€ 300.000 alle società che hanno lavorato nel tempo sui settori giovanili, preparando atleti/e per l'alto livello.

€ 200.000 per la stagione 2025-2026 alle società di alto livello che inseriranno in campo atleti e atlete di prospettiva nazionale.

€ 821.700 alle società che hanno disputato tutti e tre i campionati giovanili 2023-2024.

LA PROMOZIONE DELLO SPORT

Da sempre la Federazione Italiana Pallavolo rivolge particolare attenzione al mondo dei giovanissimi, al fine di contribuire, attraverso proposte didattiche e sportive, ad un corretto e sano sviluppo psicomotorio, a partire dalle nuove generazioni. Tra i progetti più importanti vi è sicuramente il VolleyS3, ma non solo.

Scuola Attiva Kids 2024

1396 tutor coinvolti

4166 scuole elementari coinvolte (+ 555 rispetto al 2023)

Scuola Attiva Junior 2024

629 tecnici coinvolti (+ 28 rispetto al 2023)

1.040 scuole medie coinvolte

Volley S3

Anche per il 2024 il progetto Volley S3 è stato riconosciuto dal MIUR.

I numeri negli eventi 2024:

16 eventi di piazza in cui era presente il villaggio Volley S3

20.520 giovani atleti coinvolti



LE FINALI NAZIONALI GIOVANILI

Le Finali Nazionali Giovanili ormai da decenni sono un punto di riferimento per tutto il movimento pallavolistico italiano. Per circa un mese, la pallavolo giovanile è stata assoluta protagonista con le tante giovani promesse che hanno lottato per la conquista dei titoli nazionali. I dati delle sei finali dimostrano come il pubblico e gli appassionati siano sempre più interessati a eventi giovanili come questi.

Anche per l'edizione 2024 le Finali Nazionali hanno avuto al loro fianco come sponsor commerciale BigMat. L'azienda ha infatti deciso di supportare anche una delle manifestazioni fiore all'occhiello della FIPAV.

I NUMERI DELLE FINALI NAZIONALI GIOVANILI 2024:

2350 atleti

168 squadre finaliste

408 gare disputate

116 ufficiali di gara coinvolti

12 comitati FIPAV

6 città ospitanti

Dati Social

72 post generati

1.757.180 persone raggiunte

791.115 reazioni, commenti e condivisioni

840.093 visualizzazioni, rispetto ai 759.320 scorso anno

Dirette Video 730 ore, contro 491 ore scorso anno

AEQUILIBRIUM CUP – TROFEO DELLE REGIONI

Il Trofeo delle Regioni, nel corso del tempo diventato il più importante torneo italiano di pallavolo giovanile, ha rappresentato il culmine dell'attività portata avanti a livello territoriale e regionale. L'edizione numero 38 dell'Aequilibrium Cup – Trofeo delle Regioni nel 2024 si è svolta a Corigliano e Rossano Calabria.

Le 42 rappresentative hanno disputato 172 partite ne diversi impianti di gioco allestiti.



Il Trofeo delle Regioni in numeri

21 regioni rappresentate

42 selezioni regionali, divise tra maschile

Oltre 500 atleti

172 partite giocate

Dati Social

777.000 persone raggiunte

281.350 reazioni, commenti e condivisioni

208.302 visualizzazioni

Dirette Video - 255 ore

CLUB ITALIA

Nel corso degli anni il progetto del Club Italia è stato aggiornato continuamente, in base alle diverse esigenze tecniche. Questa la struttura attuale del progetto federale:

Club Italia femminile: sede al Centro Pavesi di Milano, impegnato nel campionato di B1 con atlete comprese nelle fasce d'età (2006 e 2009).

Club Italia femminile del Sud e del Centro: dopo la positiva esperienza con il pluriennale Club Italia del Sud da questa stagione è stato approvato un nuovo progetto pilota, orientato ad una qualificazione specifica per le regioni del Centro Italia.

Club Italia maschile allargato: anche in questa stagione è stata portata avanti l'attività sul territorio, attraverso un supporto tecnico e a livello di preparazione fisica, con l'obiettivo coinvolgere il maggior numero possibile di tecnici e atleti a livello regionale.

FORMAZIONE DIRIGENZIALE

L'Accademia Formativa di FIPAV deliberata nel 2022 ha visto la sua attuazione e sviluppo negli anni successivi. Il progetto è nato con l'obiettivo qualificare e valorizzare maggiormente le figure professionali che operano nei vari ambiti della federazione e delle società sportive.

Sono state svolte nel 2024 le seguenti attività:



CENTRO STUDI

- Bilancio Sociale 21/22 – 22/23
- Assistenza Fiscale ed inserimento news su www.federvolley.it
- “Studio sulle differenze esistenti, relative a società e tesserati, nelle varie regioni italiane” redatto da Mario Mazzini ed inviato a tutti i Comitati Regionali Fipav

ACCADEMIA

- Gestione ed invio Attestazione 1°Ciclo Dirigenti
- Gestione corso Dirigenti Online
- Realizzazione e gestione corso Team Manager
- Realizzazione e gestione intero corso Uciali di Gara 1° Ciclo – 2° Ciclo
- Realizzazione e gestione corso Uciali di Gara 3° Ciclo (in svolgimento)
- Realizzazione Workshop con Lega Pallavolo Femminile – Bologna 17.07.2024
- Realizzazione Workshop con Lega Pallavolo Maschile – Roma 27.09.2024
- Realizzazione e gestione seminari Mind4Children (Lectio Magistralis 30.09.2024 + 3 Seminari da 3 incontri cad. (in svolgimento)

SETTORE TECNICO

- Realizzazione e gestione Corso 3G – Cavalese 11-20.06.2024
- Realizzazione e gestione Corso Preparatore Fisico – 05-07.06.2024 Castel Nuovo nei Monti (RE) +
- 23-25.06.2024 Camigliatello Silano (CS) + 26-28.09.2024 Roma
- Realizzazione e gestione Corso Allenatore Beach Volley – Formia 17-21.01.2024
- Realizzazione e gestione Corso Aggiornamento Docenti – Online
- Realizzazione e gestione Corso Aggiornamento Allievo Allenatore – Online
- Realizzazione e gestione Corsi Aggiornamento Nazionali (8 Workshop con le Nazionali Seniores e Giovanili)
- Realizzazione e gestione Corsi Aggiornamento Chianciano Terme 14-15.09.2024

PARTNERSHIP FIPAV

A conclusione del quadriennio olimpico, come previsto, la Federazione ha continuato a portare avanti una serie di contrattazioni per valorizzare il percorso intrapreso con i propri



partner, con il fine di espandere e promuovere la propria attività attraverso la creazione e condivisione di nuovi asset federali.

Sono stati già rinnovati e consolidati i contratti con: **DHL, BIGMAT, AIA, ULIVETO.**

PROGETTI COLLATERALI

DOCUFILM

Sulla scia dei successi degli anni precedenti, la Federazione Italiana Pallavolo ha coprodotto nel 2024 altri tre importanti prodotti editoriali: «Io Arbitro», «Club Italia» e «Qui e Ora».

- IO ARBITRO

Io arbitro racconta le storie di quattro arbitri di pallavolo dove emerge il sacrificio, la dedizione e l'amore di quattro professionisti in una storia intrecciata che avrà come unico comune denominatore la passione per il volley.

- CLUB ITALIA

Il docufilm fa rivivere da vicino i retroscena legati al progetto tecnico d'eccellenza targato FIPAV. Emergono le idee, il lavoro e le aspettative che spingono le giovani promesse del volley a lasciare casa e gli amici per tentare di realizzare il proprio sogno.

- QUI E ORA

Il docufilm, andato in onda il 12 dicembre su Rai 2 e disponibile su Rai Play, è dedicato alla cavalcata di Danesi e compagne guidate dal CT Julio Velasco che ha portato a vincere la medaglia d'Oro all'Olimpiade di Parigi 2024 e ad entrare così nella leggenda del volley. Un racconto emozionante, una narrazione serrata, un susseguirsi di immagini e racconti da chi ha vissuto quei momenti.

HALL OF FAME

A febbraio 2024 a Bologna si è tenuta la cerimonia di premiazione della Hall Of Fame Fipav 2023. Come noto quello della HOF è un progetto nato nel 2016 con l'obiettivo di promuovere la storia e i valori del grande movimento del volley italiano. Particolarmente toccanti sono



stati i ricordi di due grandissimi dirigenti scomparsi che hanno fatto grande la pallavolo italiana: Gianfranco Biani e Giuseppe Brusi.

PROGETTI SOCIALI

È continuato l'impegno della Federazione Italiana Pallavolo per rispondere alle nuove esigenze di tutte le discipline del nostro movimento in ambito sociale e ambientale. L'obiettivo è sempre quello di implementare le consolidate iniziative già in essere.

La Maternità è di tutti - Dal 1° gennaio 2022 è disponibile il fondo istituito dalla FIPAV "La maternità è di tutti". Il fondo nel limite delle risorse individuate, ha l'obiettivo di assicurare all'atleta la continuità retributiva durante il periodo di gravidanza e in quello immediatamente successivo alla nascita dei figli.

Volley S3 RACE FOR THE CURE – La Fipav ha partecipato all'allestimento di un campo di Volley S3 al Circo Massimo di Roma per la 25ª edizione della Race For The Cure, la più grande manifestazione in Italia e nel mondo per la lotta ai tumori del seno.

Volley S3 TENNIS & FRIENDS - Il Volley S3 è stato tra i protagonisti a Roma del Tennis & Friends - Salute e Sport: il progetto sociale che da dodici anni sostiene e promuove la prevenzione, diffondendo attraverso sport e divertimento corretti stili di vita. L'edizione romana dell'evento ha registrato numeri da record: 80.000 presenze e 20.830 screening gratuiti effettuati.

CELEBRAZIONE ORO OLIMPICO

Il 23 settembre 2024 è stato un giorno molto importante per il movimento pallavolistico italiano; una mattinata da ricordare per la nazionale femminile di pallavolo vincitrice della medaglia d'oro ai Giochi Olimpici di Parigi 2024.

Il gruppo azzurro guidato da Julio Velasco dopo esser stato ricevuto al Quirinale dal Presidente della Repubblica Sergio Mattarella, è poi arrivato a Palazzo Lateranense per celebrare, insieme al mondo del volley italiano, la prima storica medaglia d'oro olimpica.



Presenti in sala, tra gli altri, il Ministro dell'Economia e delle Finanze Giancarlo Giorgetti, il Presidente del CONI Giovanni Malagò, il Segretario Generale del CONI Carlo Mornati; con loro, naturalmente, il Presidente FIPAV Giuseppe Manfredi e i presidenti dei Comitati Regionali e Territoriali federali.

COMUNICAZIONE E SOCIAL MEDIA DELLA FIPAV

L'analisi dei numeri dei follower e delle visualizzazioni sui profili social della Federazione, evidenzia un pubblico molto attivo (superato il milione di utenti iscritti) e una crescita esponenziale dei numeri rispetto agli ultimi 2 anni.

La FIPAV è la seconda Federazione Sportiva Nazionale per numero di followers, dietro solo alla Federazione Italiana Giuoco Calcio. La Federazione è sbarcata nel 2024 su una nuova piattaforma: Spotify.

Dati chiave

+ 111.200 nuovi follower rispetto al 2023

I siti internet FIPAV negli ultimi 12 mesi:

6.846.859 di utenti per un totale di 17.156.207 di pagine visitate

I NUMERI

Whatsapp: **60.000** iscritti al canale

Facebook: **308.200** followers

X: **244.300** followers

Instagram: **374.000** followers

Youtube: **55.300** iscritti al canale Fipav

Spotify: **700** iscritti al canale

INVESTIMENTI FUTURI

La Federazione nel corso del 2025 intende avviare una iniziativa di partenariato pubblico/privato, finalizzata all'arricchimento del panorama impiantistico sportivo, finalizzato alla pallavolo di base, sul nostro territorio.

Nel concreto si tratta di un progetto da realizzarsi all'interno di spazi messi a disposizione in aree urbanizzate, possibilmente antistanti le scuole, dagli enti locali, che saranno individuati sull'intero territorio nazionale, sulla base della disponibilità dichiarata dagli stessi



Enti Locali, alla realizzazione del progetto e, comunque, in contesti dove è necessario incrementare la disponibilità per il movimento pallavolistico di base. Tale progetto si rende possibile anche per il rapporto privilegiato che la Federazione e le proprie affiliate hanno con la scuola.

Tale iniziativa, condivisa con Sport e Salute, troverà sicuramente grande coinvolgimento da parte degli enti locali, in particolare dei presidi scolastici, in quanto potrebbero essere disponibili per loro fasce orarie con la sola concessione di spazi eventualmente non utilizzati dalle società sportive di Pallavolo in primis. La standardizzazione delle strutture da realizzare, creerà importanti sinergie e potere d'acquisto con i fornitori, garantendo, inoltre, un importante risparmio per la loro realizzazione.

Si tratterebbe di strutture con impianto gioco e blocco spogliatoi, omologabile per la disputa anche di dei campionati nazionali. Una prima fase prevede un investimento complessivo di euro 10.000.000,00, per la realizzazione di circa 30 strutture che potranno aumentare sia per eventuali economie connesse alla sopracitata sinergia che s'intende attuare con i possibili fornitori, nonché con l'eventuale supporto economico da parte di enti pubblici e di aziende private. Il primo blocco di strutture si spera potrà essere operativo già per la stagione agonistica 2026/2027, mentre il periodo di ammortamento dell'investimento è valutabile tra i 15 e 18 anni, con conseguente impatto economico annuale per la FIPAV di 660/700 mila euro.

La gestione sarà affidata tramite i comitati Regionali/territoriali della FIPAV alle società di pallavolo del territorio coordinata a livello centrale. Questo progetto è centrale sui futuri programmi che la FIPAV dovrà realizzare tenuto conto che, rispetto ad un costante incremento dei tesserati, in particolare dei settori giovanili, si riscontra una continua diminuzione degli impianti disponibili.



4. BILANCIO D'ESERCIZIO 2024

VALORE DELLA PRODUZIONE

DESCRIZIONE	CONTO		PREVENTIVO 2024	PREVENTIVO AGG.TO ALLA 3^NOTA VAR 2024	CONSUNTIVO 2024	DELTA
			A	E	F	F-E
Contributi Sport e Salute e Coni	CEA.002	Contributo PO/AL	4.682.044	5.368.073	7.708.074	2.340.001
	CEA.004	Contributo generale	9.888.090	17.403.303	14.315.818	- 3.087.485
	CEA.005	Promozione sportiva		-	15.715	15.715
	CEA.006	Contributi straordinari	-		45.053	45.053
	CEA.203	Programmi di formazione	-	-	8.352	8.352
	CEA.508	Club Olimpico		582.000	582.000	-
		TOTALE	14.570.134	23.353.377	22.675.013	- 678.364
Contributi dello Stato, Regione, Enti Locali	CEA.031	Contributi dello Stato, Regione, Enti Locali, altri soggetti	80.000	80.000	192.331	112.331
		TOTALE	80.000	80.000	192.331	112.331
Quote degli associati	CEA.007	Quote di affiliazione	1.830.000	1.830.000	1.752.661	- 77.339
	CEA.008	Quote di tesseramento	5.200.000	5.200.000	6.040.218	840.218
	CEA.009	Multe e tasse gara	4.570.000	4.570.000	4.511.525	- 58.476
	CEA.010	Diritti di segreteria	1.250.000	1.250.000	1.191.891	- 58.109
	CEA.011	Quote iscrizione a corsi	210.000	210.000	294.555	84.555
		TOTALE	13.060.000	13.060.000	13.790.849	730.849
Ricavi da Manifestazioni Internazionali	CEA.014	Contributi dalla Federazione Internazionale	-	1.022.000	1.258.995	236.995
	CEA.015	Contributi e rimborsi da altre organizzazioni	121.920	206.160	35.250	- 170.910
	CEA.019	Vendita biglietti		214.566	205.995	- 8.571
	CEA.026	Recuperi e rimborsi da terzi	-	-	105.130	105.130
		TOTALE	121.920	1.442.726	1.605.371	162.644
Ricavi da Manifestazioni nazionali	CEA.015	Contributi e rimborsi da altre organizzazioni	-	-	19.262	19.262
		TOTALE	-	-	19.262	19.262
Ricavi da pubblicità e sponsorizzazioni	CEA.020	Sponsors istituzionali	3.181.484	3.731.484	3.585.121	- 146.364
	CEA.021	Fornitori ufficiali della Federazione	1.442.823	1.637.443	1.843.093	205.650
		TOTALE	4.624.307	5.368.927	5.428.214	59.287
Altri ricavi	CEA.015	Contributi e rimborsi da altre organizzazioni	252.738	252.738	51.483	- 201.254
	CEA.026	Recuperi e rimborsi da terzi		-	6.455	6.455
	CEA.027	Fitti attivi e convenzioni con terzi	212.000	152.000	121.600	- 30.400
	CEA.028	Altre prestazioni da terzi			5.000	5.000
	CEA.040	Sopravvenienze attive	-	-	65.272	65.272
		TOTALE	464.738	404.738	249.810	- 154.928
Contributi Comitato Italiano Paraolimpico(CIP)	CEA.203	Programmi di formazione	15.000	15.000		- 15.000
	CEA.501	Personale già con contratto federale	95.874	95.874	95.874	- 0
	CEA.505	Preparazione paralimpica	410.000	590.000	597.200	7.200
	CEA.506	Attività sportiva paralimpica	50.000	50.000	51.000	1.000
		TOTALE	570.874	750.874	744.074	- 6.800
		valore della produzione centrale	33.491.973	44.460.642	44.704.922	244.281
		valore della produzione Comitati Periferici	15.209.733	15.209.733	18.053.241	2.843.508
		TOTALE VALORE DELLA PRODUZIONE	48.701.706	59.670.375	62.758.164	3.087.789

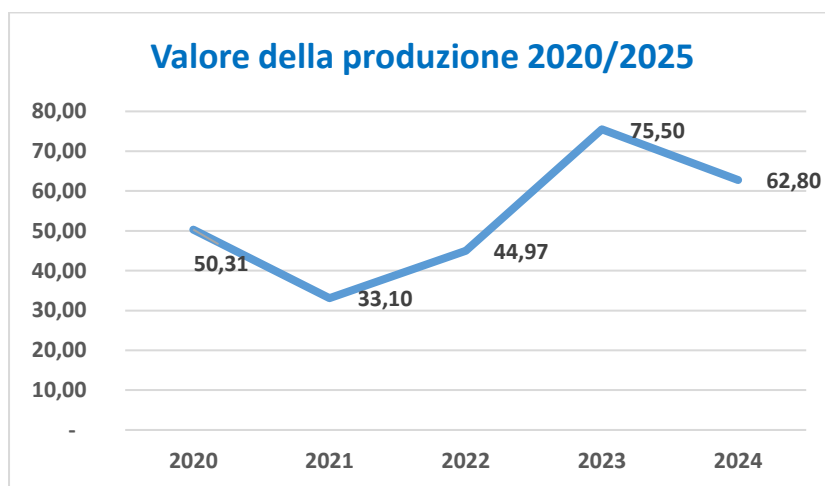
La Federazione ha presentato un preventivo economico 2024 con ricavi per euro 48,7 milioni di euro.

A seguito tre note di variazione, presentate nel corso dell'esercizio 2024, i ricavi stimati ammontavano a 59,7 milioni di euro.

Il consuntivo 2024 evidenzia ricavi finali per 62.8 milioni di euro: rispetto all'ultima nota di variazione, gli scostamenti hanno riguardato principalmente la struttura periferica, per 2,9 milioni di euro; per la sede si sono rilevati maggiori ricavi per quote associative, in parte compensati con i minori contributi Sport e Salute, dovuti ai minori costi sostenuti e rendicontati per i progetti di formazione e promozione 2023/2024.

Di seguito si riporta l'andamento del valore della produzione della Federazione degli ultimi 5 anni, dal quale si evince come, dopo il terribile impatto della pandemia del 2020, la Federazione abbia registrato un incremento continuo dei ricavi, interrotto solo nell'ultimo anno per il fatto che il bilancio dello scorso è influenzato dai ricavi straordinari correlati al Campionato Europeo maschile e femminile 2023.

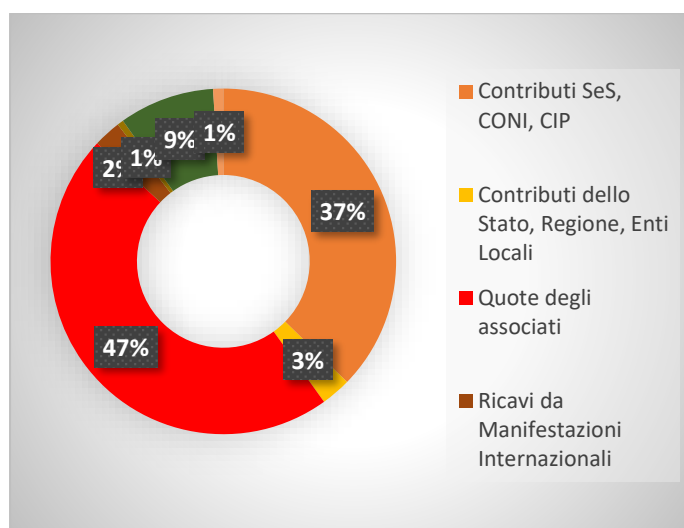
Valori in milioni di euro



L'esame dei prospetti sopra riportati mostra come nel 2021 sia ripartita la crescita del fatturato fermata solo nel 2020 a causa della pandemia. Resta ferma la capacità della Federazione di autofinanziarsi totalmente mediante il proprio fatturato (quote associative, ricavi da manifestazioni, pubblicità e sponsorizzazioni, altro), come illustrato di seguito.

COMPOSIZIONE DEI RICAVI DELLA FEDERAZIONE

	€/000
Contributi SeS, CONI, CIP	23.419
Contributi dello Stato, Regione, Enti Locali	1.759
Quote degli associati	29.461
Ricavi da Manifestazioni Internazionali	1.605
Ricavi da Manifestazioni Nazionali	173
Ricavi da pubblicità e sponsorizzazioni	5.601
Altri ricavi della gestione ordinaria	739
tot valore della produzione	62.758



Analizzando la composizione del valore della produzione 2024, si rileva che il 60% dei ricavi (circa 63 milioni di euro) è rappresentato da entrate proprie della Fipav, fra quali la voce più rilevante (47% del totale) è quella delle quote associative; si precisa che tali ricavi sono stati interamente destinati all'attività sportiva, in primis all'organizzazione dei diversi campionati nazionali e territoriali.

Si rileva inoltre che la Federazione ha impiegato il 74% dei propri ricavi nell'attività sportiva.

L'analisi più dettagliata dei ricavi 2024 parte dai contributi erogati nel 2024 da SeS e CONI, complessivamente pari ad € 22,7 milioni di euro così ripartiti e variati, rispetto alle previsioni di budget 2024:

CONTO		PREVENTIVO 2024	NOTE DI VARIAZIONE 2024			PREVENTIVO AGG.TO ALLA 3^NOTA VAR 2024	CONSUNTIVO 2024	DELTA
			1^	2^	3^			
		A	B	C	D	E	F	F-E
CEA.002	Contributo PO/AL	4.682.044	626.029	60.000		5.368.073	7.708.074	2.340.001
CEA.004	Contributo generale	9.888.090	2.557.058	2.588.155	2.370.000	17.403.303	14.315.818	- 3.087.485
CEA.005	Promozione sportiva					-	15.715	15.715
CEA.006	Contributi straordinari	-					45.053	45.053
CEA.203	Programmi di formazione	-				-	8.352	8.352
CEA.508	Club Olimpico				582.000	582.000	582.000	-
TOTALE		14.570.134	3.183.087	2.648.155	2.952.000	23.353.377	22.675.013	- 678.364

Si precisa che il preventivo 2024 è stato presentato a novembre 2023, antecedentemente alla comunicazione dei contributi assegnati dal Cda di SeS. Pertanto, a gennaio 2024, è stata presentata la prima nota di variazione, integrando i contributi inseriti nel preventivo 2024 per € 3.183.087, allineando così il budget ai contributi ordinari assegnati.

I contributi assegnati nel 2024 da SeS e CONI sono così ripartiti:

- a) € 5.308.073 da Ses per attività di Preparazione Olimpica ed Alto Livello: tale contributo è stato interamente destinato alla copertura dei costi dell'obiettivo funzione "Preparazione Olimpica ed Alto Livello". Le voci di costo finanziate con tali contributi sono le seguenti:
 - i costi rientranti attualmente nell'obiettivo – funzione "attività nazionali ed internazionali - preparazione olimpica ed alto livello" (che comprende, tra gli altri, i costi delle nazionali maggiori, quelli per i tecnici e le commissioni sanitarie, le spese per allenamenti e stages, i premi, i contributi e le borse di studio, le indennità e le diarie erogate direttamente dalla Federazione agli atleti, le spese per i controlli antidoping e quelli relativi alla copertura/tutela assicurativa degli atleti nell'ambito delle manifestazioni di P.O. ed A.L.);
 - i costi per le altre rappresentative nazionali (juniores e prejuniores), contabilizzati nell'obiettivo funzione "attività rappresentative nazionali";
 - i costi per i premi di assicurazione relativi all'organizzazione di manifestazioni sportive nazionali ed internazionali.



- b) € 11.210.212 come quota liberamente utilizzabile, destinata alla copertura di costi per risorse umane, organizzazione di manifestazioni nazionali ed internazionali, funzionamento sede federale, etc.
- c) € 2.599.753 da Ses per i progetti Scuola Attiva Kids, Junior, promossi da SeS d'intesa con la Sottosegreteria per lo Sport e il Ministero dell'Istruzione (MI), e realizzato in collaborazione con le Federazioni Sportive Nazionali e il Comitato Italiano Paralimpico. Il contributo è stato rigirato ai tutor che hanno partecipato al progetto, sulla base di un elenco analitico delle indennità spettanti ai docenti che trasmesso alle FSN da SeS;
- d) € 43.369 da Ses come contributo "Sport nei Parchi", destinato a ASD/SSD affiliate alle Federazioni Sportive Nazionali che nell'anno hanno realizzato nuove aree sportive attrezzate all'interno di parchi comunali, attraverso la dotazione di strutture fisse per la pratica sportiva all'aperto a corpo libero. Tale contributo è stato interamente rigirato alle società sportive individuate da SES.
- e) € 582.000 da Ses quale contributo destinato agli atleti facenti parte del Club Olimpico Parigi 2024. Il correlativo costo è iscritto tra i costi PO/AL, obiettivo 1.01.01.02.01. CEB.505 Borse di studio agli atleti per il Club Olimpico CONI.
- f) € 30.000 da Ses come contributo "Quartiere e inclusione", progetto di supporto alle ASD/SSD e gli ETS di ambito sportivo che hanno svolto attività di carattere sociale sul territorio attraverso progetti che utilizzano lo sport come strumento educativo e di prevenzione del disagio sociale e psicofisico, di sviluppo e di inclusione sociale, di recupero e di socializzazione, di integrazione dei gruppi a rischio di emarginazione e delle minoranze, garantendo a tutti l'accesso alla pratica sportiva. Tale contributo è stato pertanto interamente rigirato alle società sportive individuate da SES.
- g) € 8.352 da Ses come supporto al piano di formazione;
- h) € 493.194 da Ses per progetti di promozione e formazione.
- i) € 60.000 da CONI a supporto attività atleti beach volley;
- j) € 2.340.000 da CONI per premio Olimpiadi;



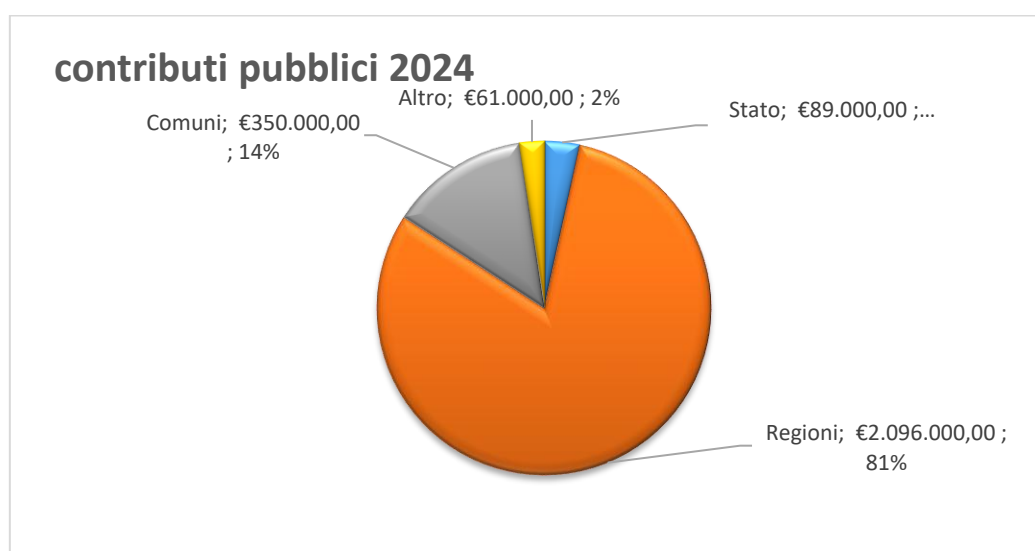
Ai contributi ricevuti da Sport e Salute si aggiungono 744 mila euro di contributi ricevuti dal Comitato Italiano Paralimpico, destianti al finanziamento dell'attività paralimpica del sitting volley.

CONTRIBUTI PUBBLICI

La Presidenza del Consiglio dei Ministri ha supportato la federazione centrale nell'organizzazione dei Campionati Europeo u22 femminile, con un contributo di 50 mila euro.

Anche molti enti territoriale hanno dato il loro supporto, specialmente ai Comitati periferici; tra essi:

- Regione Toscana e Città di Firenze, con un contributo di 80 mila euro per l'organizzazione di collegiali delle formazioni nazionali seniores maschili e femminili
- Regione Lazio, con un contributo di euro 24.000 per il torneo Wedza 2024
- Regione Sicilia, con contributi destinati al potenziamento delle attività sportive isolate e alla realizzazione di iniziative di carattere sociale, economico e culturale svolte in Sicilia, per euro 934 mila;
- Regione Sardegna, con contributi per 507 mila euro destinati al settore sportivo giovanile, trofeo delle Regioni indoor e beach volley;
- Regione Puglia, con contributi finalizzati all'organizzazione di eventi quali Campionato europeo U22, finali nazionali U18F, ecc, per 175 mila euro.



QUOTE ASSOCIATIVE

Descrizione (Sede Centrale)	Bilancio Consuntivo 2024 (a)	Bilancio Consuntivo 2023 (B)	Differenza (a-b)	Diff. %
Quote di affiliazione	1.752.661	1.759.602	-6.941	0%
Quote di tesseramento	6.040.218	5.652.444	387.774	7%
Multe e tasse gara	4.511.525	4.802.200	-290.675	-6%
Diritti di segreteria	1.191.891	1.305.663	-113.772	-9%
Quote iscrizione a corsi	294.555	189.188	105.367	56%
Totale SEDE	13.790.850	13.709.097	81.753	1 %
Quote di tesseramento	11.011.768	10.077.841	933.926	9%
Multe e tasse gara	1.925.448	1.737.285	188.163	11%
Diritti di segreteria	2.733.066	2.625.197	107.869	4%
Quote iscrizione a corsi	0	40	-40	-100%
Totale COMITATI	15.670.282	14.440.363	1.229.919	9 %
TOTALE QUOTE ASSOCIATI	29.461.132	28.149.460	1.311.672	9 %



Il valore della produzione della Federazione Italiana Pallavolo è costituito per il 47% da quote associative, con un valore assoluto per il 2024 di euro 29,4 milioni di euro.

Tale valore è in crescita rispetto al precedente esercizio, soprattutto per quanto concerne i ricavi da tesseramento (+ 7% per la sede, + 11% per i Comitati periferici).

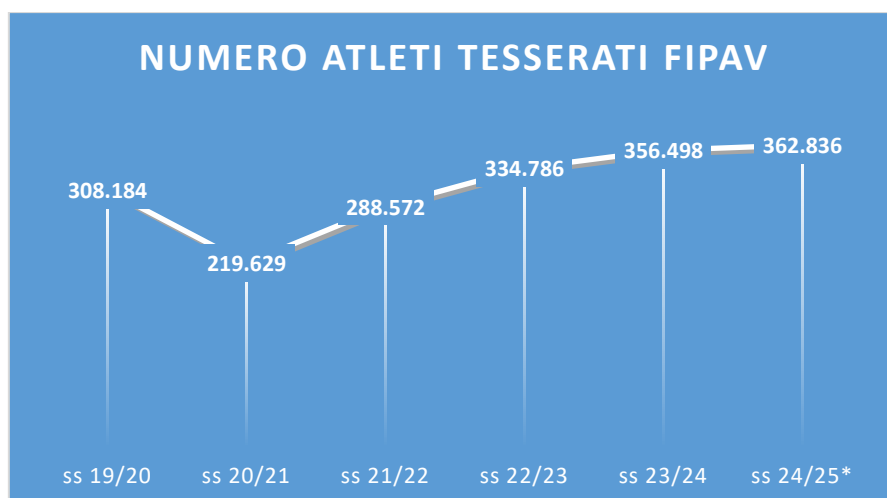
Si sottolinea che il valore delle quote associative riportato in bilancio al 31 dicembre 2024 non rispecchia totalmente l'andamento reale dei numeri del tesseramento della stagione sportiva poiché, per il rispetto del principio della competenza economica, è esclusa una

quota parte delle quote incassate da luglio a dicembre 2024, mentre è ricompresa una quota parte delle quote incassate da luglio a dicembre 2023.

Pertanto, per meglio illustrare la situazione e l'andamento dei numeri del movimento sportivo della Federazione, di seguito si riportano una serie di grafici e tabelle di confronto fra le varie stagioni sportive (tenendo conto che i dati della stagione sportiva in corso 2024/2025 non sono definitivi in quanto si concluderà al 30 giugno 2025).

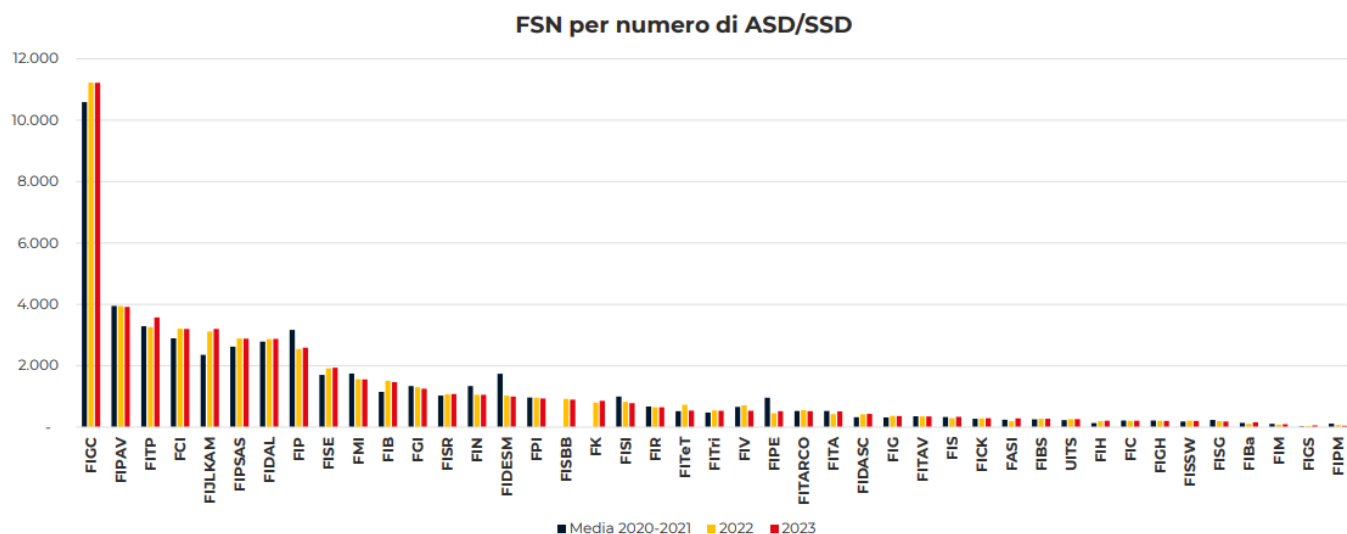
Numeri del tesseramento 2020-2025						
(dati in unità)	stagione 2019/2020	stagione 2020/2021	stagione 2021/2022	stagione 2022/2023	stagione 2023/2024	stagione 2024/2025*
Società	4.233	4.122	4.050	3.944	3.916	3.909
Dirigenti	60.765	57.280	59.488	60.615	64.584	69.985
Atleti	308.184	219.629	288.572	334.786	356.498	362.836
Allenatori	18.161	17.264	16.652	17.317	18.353	19.168
Arbitri Indoor	5.361	5.112	4.752	4.946	5.587	5.706
Osservatori	134	175	175	179	174	183
Delegati arbitri	92	92	99	101	99	97
Massaggiatori	241	250	257	276	8.246	261
Arbitri associati	7.543	5.301	5.953	7.575	100	9.132
Osservatori associati	134	105	117	97	27.597	158
Segnapunti associati	26.121	19.948	23.006	25.351	3.304	29.941
Atleti tesserati beach	2.082	2.981	1.961	2.451	3.304	3.840

* dati non definitivi; chiusura stagione sportiva 30/6/2025)



Dal grafico è evidente come, dopo il terribile impatto del COVID, i numeri della federazione hanno ripreso a crescere, raggiungendo livelli addirittura maggiori del periodo pre pandemia.


In base ai valori dell'ultima stagione sportiva chiusa 2022/2023, la federazione si posiziona fra le prime FSN per numero di atleti tesserati, come dimostra il grafico seguente:



PROSPETTO RIEPILOGATIVO DELLE FSN: NUMERO ATLETI TESSERATI ATTIVI DAL 2020 AL 2023					
		2020	2021	2022	2023
1°	FIGC	1.024.726	841.180	1.171.449	1.133.845
2°	FITP	301.106	455.626	534.175	768.407
3°	FIPAV	306.087	219.629	341.205	356.498
4°	FIP	293.090	232.408	313.167	320.989
5°	FIDAL	211.771	254.763	271.799	285.466
6°	FIN	157.100	159.567	212.605	215.341
7°	FJLKAM	105.935	83.516	107.569	129.826
8°	FISE	113.036	181.802	143.811	127.949
9°	FMI	23.566	32.480	27.989	109.027
10°	FIPE	58.415	71.171	85.333	101.628
11°	FIPSAS	86.518	100.184	86.427	98.230
12°	FIV	48.020	56.307	54.219	95.726
13°	FASI	35.124	43.624	62.169	85.229
14°	FISI	47.329	48.189	83.149	83.928
15°	FGI	130.411	119.276	120.755	67.502
16°	FCI	61.388	68.912	69.354	66.795
17°	FIR	66.193	58.482	66.727	66.051
18°	FPI	34.203	52.584	51.611	65.398
19°	UITS	64.046	51.564	63.887	63.779
20°	FIB	104.996	58.994	58.313	60.228
21°	FISR	38.153	65.521	56.543	57.270
22°	FIG	61.718	59.971	58.743	56.540
23°	FIDESM	72.856	64.618	53.885	51.802
24°	FISSW	29.590	40.905	36.833	39.464
25°	FITA	25.654	22.653	29.094	33.496
26°	FISBB	N.A.	N.A.	30.905	28.912
27°	FITARCO	23.748	28.242	26.957	28.516
28°	FITri	17.124	27.200	26.873	27.911
29°	FITeT	14.545	24.562	28.887	26.579
30°	FITAV	18.018	23.517	21.409	21.937
31°	FIS	13.09	12.693	19.792	20.166
32°	FIGH	13.716	11.247	16.316	18.308
33°	FK	N.A.	N.A.	27.391	18.157
34°	FIC	22.131	15.986	13.544	18.002
35°	FISG	12.549	13.597	15.586	15.490
36°	FIBS	11.990	14.133	14.731	14.909
37°	FIH	7.871	8.357	12.000	12.150
38°	FICK	8.976	13.332	10.636	10.096
39°	FIDASC	4.925	9.543	7.589	7.349
40°	FIBa	7.561	9.162	8.756	6.628
41°	FIGS	1.323	1.732	1.684	2.947
42°	FIPM	1.024	2.007	1.430	1.167
43°	FIM	456	848	821	708
Fonte: Sport e Salute_ RATING DELLE FSN 2024					

LA DIFFUSIONE TERRITORIALE DELLE SOCIETÀ' SPORTIVE

Statistica Società affiliate									
Regione	ss 23/24 1^Aff.	ss 24/25 1^Aff.	delta	ss 23/24 Rinnovo	ss 24/25 Rinnovo	delta	ss 23/24 totale	ss 24/25 totale	delta
PIEMONTE	11	11	0	186	188	2	197	199	2
VALLE DI AOSTA	1	0	-1	12	12	0	13	12	-1
LIGURIA	3	2	-1	96	94	-2	99	96	-3
LOMBARDIA	40	42	2	712	710	-2	752	752	0
TRENTINO ALTO A	2	2	0	72	70	-2	74	72	-2
VENETO	12	7	-5	378	378	0	390	385	-5
FRIULI VEN. GIUL	1	1	0	111	110	-1	112	111	-1
EMILIA ROMAGNA	20	13	-7	320	329	9	340	342	2
MARCHE	5	3	-2	155	150	-5	160	153	-7
TOSCANA	10	4	-6	215	218	3	225	222	-3
UMBRIA	1	4	3	66	60	-6	67	64	-3
LAZIO	20	17	-3	315	322	7	335	339	4
CAMPANIA	15	22	7	217	211	-6	232	233	1
ABRUZZO	7	4	-3	71	74	3	78	78	0
PUGLIA	19	23	4	245	243	-2	264	266	2
BASILICATA	0	3	3	40	35	-5	40	38	-2
CALABRIA	11	10	-1	102	106	4	113	116	3
SICILIA	20	17	-3	229	235	6	249	252	3
SARDEGNA	9	10	1	149	151	2	158	161	3
MOLISE	3	0	-3	15	18	3	18	18	0
totale	210	195	- 15	3.706	3.714	8	3.916	3.909	- 7



**LE CARATTERISTICHE DEMOGRAFICHE DEGLI ASSOCIATI**

Ripartizione atleti tesserati					
Regione	Territorio	SS 2023/2024	SS 2024/2025	delta	%
PIEMONTE		18.611	19.205	594	3%
PIEMONTE	Ticino Sesia Tanaro	5.071	5.223	152	3%
PIEMONTE	Cuneo Asti	3.711	3.867	156	4%
PIEMONTE	Torino	9.829	10.115	286	3%
VALLE D' AOSTA		776	796	20	3%
VALLE D'AOSTA	Valle d'Aosta	776	796	20	3%
LIGURIA		10.094	10.036	-58	-1%
LIGURIA	Liguria Centro	3.848	3.860	12	0%
LIGURIA	Liguria Ponente	3.441	3.309	-132	-4%
LIGURIA	Liguria Levante	2.805	2.867	62	2%
LOMBARDIA		60.597	62.234	1.637	3%
LOMBARDIA	Bergamo	7.663	7.838	175	2%
LOMBARDIA	Brescia	7.870	8.303	433	6%
LOMBARDIA	Como	4.097	4.138	41	1%
LOMBARDIA	Cremona Lodi	4.976	5.067	91	2%
LOMBARDIA	Mantova	2.896	2.960	64	2%
LOMBARDIA	Milano Monza Lecco	20.841	21.483	642	3%
LOMBARDIA	Pavia	3.658	3.847	189	5%
LOMBARDIA	Sondrio	2.256	2.170	-86	-4%
LOMBARDIA	Varese	6.340	6.428	88	1%
TRENTINO ALTO A		6.300	6.320	20	0%



TRENTINO ALTO A	Alto Adige Sud Tirol	1.890	1.861	- 29	-2%
TRENTINO ALTO A	Trentino	4.410	4.459	49	1%
VENETO		39.756	40.359	603	2%
VENETO	Treviso Belluno	8.464	8.651	187	2%
VENETO	Padova	8.381	8.431	50	1%
VENETO	Rovigo	1.869	1.889	20	1%
VENETO	Venezia	4.655	4.617	- 38	-1%
VENETO	Verona	7.757	7.870	113	1%
VENETO	Vicenza	8.630	8.901	271	3%
FRIULI VEN.GIUL		8.984	8.946	- 38	0%
FRIULI VEN.GIUL	Trieste Gorizia	2.773	2.762	- 11	0%
FRIULI VEN.GIUL	Udine	3.813	3.862	49	1%
FRIULI VEN.GIUL	Pordenone	2.398	2.322	- 76	-3%
EMILIA ROMAGNA		33.380	32.793	- 587	-2%
EMILIA ROMAGNA	Bologna	5.643	5.704	61	1%
EMILIA ROMAGNA	Ferrara	2.840	2.874	34	1%
EMILIA ROMAGNA	Romagna Uno	5.443	5.257	- 186	-3%
EMILIA ROMAGNA	Modena	6.033	5.186	- 847	- 14%
EMILIA ROMAGNA	Parma	4.148	4.253	105	3%
EMILIA ROMAGNA	Piacenza	2.896	2.858	- 38	-1%
EMILIA ROMAGNA	Ravenna	2.047	1.924	- 123	-6%
EMILIA ROMAGNA	Reggio Emilia	4.330	4.737	407	9%
MARCHE		14.357	14.204	- 153	-1%
MARCHE	Ancona	4.281	4.215	- 66	-2%
MARCHE	Ascoli Piceno Fermo	2.892	2.958	66	2%



MARCHE	Macerata	3.275	3.191	-84	-3%
MARCHE	Pesaro Urbino	3.909	3.840	-69	-2%
TOSCANA		25.726	26.375	649	3%
TOSCANA	Etruria	4.702	5.017	315	7%
TOSCANA	Firenze	9.205	9.487	282	3%
TOSCANA	Basso Tirreno	6.994	7.201	207	3%
TOSCANA	Appennino Toscano	4.825	4.670	-155	-3%
UMBRIA		5.703	5.791	88	2%
UMBRIA	Umbria 1	5.703	5.791	88	2%
LAZIO		33.352	34.398	1.046	3%
LAZIO	Frosinone	2.972	3.031	59	2%
LAZIO	Latina	3.304	3.499	195	6%
LAZIO	Viterbo	3.253	3.389	136	4%
LAZIO	Roma	23.823	24.479	656	3%
CAMPANIA		24.565	25.879	1.314	5%
CAMPANIA	Irpinia Sannio	2.938	2.957	19	1%
CAMPANIA	Caserta	3.470	3.584	114	3%
CAMPANIA	Napoli	13.506	14.557	1.051	8%
CAMPANIA	Salerno	4.651	4.781	130	3%
ABRUZZO		8.140	8.517	377	5%
ABRUZZO	Abruzzo Sud Est	4.739	4.940	201	4%
ABRUZZO	Abruzzo Nord Ovest	3.401	3.577	176	5%
PUGLIA		23.002	23.064	62	0%
PUGLIA	Bari Foggia	12.504	12.340	-164	-1%
PUGLIA	Lecce	6.306	6.550	244	4%



PUGLIA	Taranto	4.192	4.174	-18	0%
BASILICATA		2.449	2.425	-24	-1%
BASILICATA	Basilicata	2.449	2.425	-24	-1%
CALABRIA		8.269	8.514	245	3%
CALABRIA	Calabria Centro	2.906	3.070	164	6%
CALABRIA	Cosenza	3.478	3.286	-192	-6%
CALABRIA	Reggio Calabria	1.885	2.158	273	14%
SICILIA		18.690	19.016	326	2%
SICILIA	Akranis	1.935	1.984	49	3%
SICILIA	Catania	4.691	4.706	15	0%
SICILIA	Messina	2.973	3.124	151	5%
SICILIA	Palermo	3.976	4.105	129	3%
SICILIA	Monti Iblei	2.856	2.925	69	2%
SICILIA	Trapani	2.259	2.172	-87	-4%
SARDEGNA		12.348	12.669	321	3%
SARDEGNA	Cagliari	6.239	6.378	139	2%
SARDEGNA	Centro Sardegna	2.860	2.759	-101	-4%
SARDEGNA	Sassari	3.249	3.532	283	9%
MOLISE		1.385	1.567	182	13%
MOLISE	Molise	1.385	1.567	182	13%
FIPAV totale		356.484	363.108	6.624	2%

Ripartizione atleti per territorio e genere ss 2024/2025						
Regione	Territorio	M	% SU TOT	F	% SU TOT	TOT
PIEMONTE		4.354	24%	14.081	76%	18.435
PIEMONTE	Ticino Sesia Tanaro	1.174	23%	3.999	77%	5.173
PIEMONTE	Cuneo Asti	848	22%	2.963	78%	3.811
PIEMONTE	Torino	2.332	25%	7.119	75%	9.451
VALLE DI AOSTA		84	11%	658	89%	742
VALLE DI AOSTA	Valle d'Aosta	84	11%	658	89%	742
LIGURIA		2.096	21%	7.749	79%	9.845
LIGURIA	Liguria Centro	577	15%	3.216	85%	3.793
LIGURIA	Liguria Ponente	750	24%	2.435	76%	3.185
LIGURIA	Liguria Levante	769	27%	2.098	73%	2.867
LOMBARDIA		11.325	18%	50.046	82%	61.371
LOMBARDIA	Bergamo	1.477	19%	6.319	81%	7.796
LOMBARDIA	Brescia	1.562	19%	6.741	81%	8.303
LOMBARDIA	Como	516	12%	3.617	88%	4.133
LOMBARDIA	Cremona Lodi	760	16%	4.020	84%	4.780
LOMBARDIA	Mantova	518	18%	2.438	82%	2.956
LOMBARDIA	Milano Monza Lecco	4.554	22%	16.419	78%	20.973
LOMBARDIA	Pavia	608	16%	3.224	84%	3.832
LOMBARDIA	Sondrio	284	13%	1.886	87%	2.170
LOMBARDIA	Varese	1.046	16%	5.382	84%	6.428



FEDERAZIONE ITALIANA PALLAVOLO

Relazione del Presidente sulla gestione dell'esercizio 2024

TRENTINO ALTO A		1.488	24%	4.780	76%	6.268
TRENTINO ALTO A	Alto Adige Sud Tirol	512	28%	1.315	72%	1.827
TRENTINO ALTO A	Trentino	976	22%	3.465	78%	4.441
VENETO		7.792	19%	32.350	81%	40.142
VENETO	Treviso Belluno	1.539	18%	7.112	82%	8.651
VENETO	Padova	1.976	24%	6.329	76%	8.305
VENETO	Rovigo	342	18%	1.518	82%	1.860
VENETO	Venezia	913	20%	3.687	80%	4.600
VENETO	Verona	1.392	18%	6.478	82%	7.870
VENETO	Vicenza	1.630	18%	7.226	82%	8.856
FRIULI VEN.GIUL		1.661	19%	7.282	81%	8.943
FRIULI VEN.GIUL	Trieste Gorizia	610	22%	2.152	78%	2.762
FRIULI VEN.GIUL	Udine	619	16%	3.242	84%	3.861
FRIULI VEN.GIUL	Pordenone	432	19%	1.888	81%	2.320
EMILIA ROMAGNA		6.871	21%	25.578	79%	32.449
EMILIA ROMAGNA	Bologna	1.023	18%	4.572	82%	5.595
EMILIA ROMAGNA	Ferrara	550	19%	2.324	81%	2.874
EMILIA ROMAGNA	Romagna Uno	1.062	20%	4.194	80%	5.256
EMILIA ROMAGNA	Modena	1.497	30%	3.491	70%	4.988
EMILIA ROMAGNA	Parma	800	19%	3.453	81%	4.253
EMILIA ROMAGNA	Piacenza	463	16%	2.395	84%	2.858
EMILIA ROMAGNA	Ravenna	483	26%	1.405	74%	1.888
EMILIA ROMAGNA	Reggio Emilia	993	21%	3.744	79%	4.737
MARCHE		3.028	21%	11.086	79%	14.114
MARCHE	Ancona	983	23%	3.230	77%	4.213

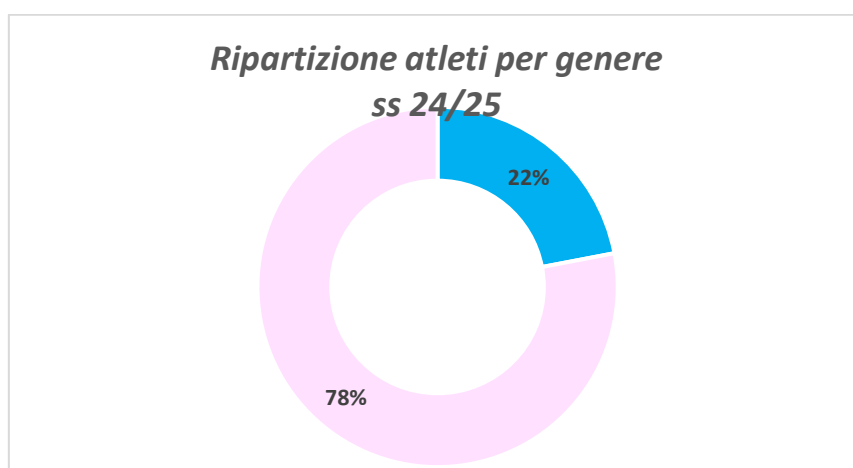


FEDERAZIONE ITALIANA PALLAVOLO

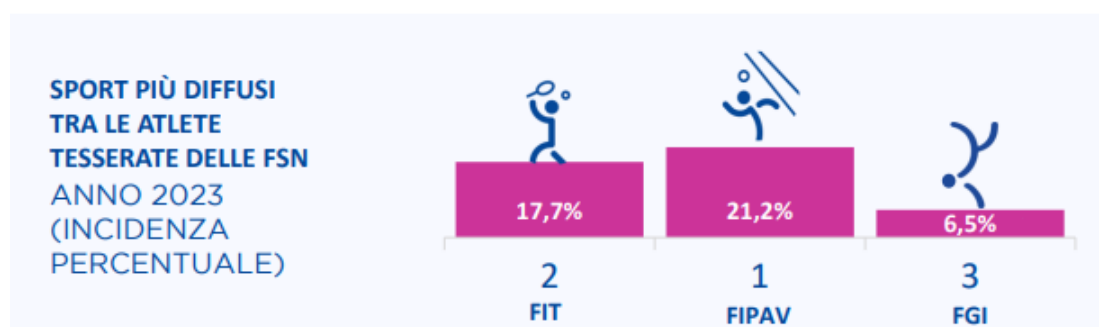
Relazione del Presidente sulla gestione dell'esercizio 2024

MARCHE	Ascoli Piceno Fermo	525	18%	2.390	82%	2.915
MARCHE	Macerata	809	25%	2.382	75%	3.191
MARCHE	Pesaro Urbino	711	19%	3.084	81%	3.795
TOSCANA		4.806	18%	21.561	82%	26.367
TOSCANA	Etruria	887	18%	4.130	82%	5.017
TOSCANA	Firenze	1.534	16%	7.953	84%	9.487
TOSCANA	Basso Tirreno	1.527	21%	5.674	79%	7.201
TOSCANA	Appennino Toscano	858	18%	3.804	82%	4.662
UMBRIA		1.161	20%	4.628	80%	5.789
UMBRIA	Umbria 1	1.161	20%	4.628	80%	5.789
LAZIO		9.062	27%	24.437	73%	33.499
LAZIO	Frosinone	782	26%	2.249	74%	3.031
LAZIO	Latina	815	23%	2.678	77%	3.493
LAZIO	Viterbo	977	29%	2.412	71%	3.389
LAZIO	Roma	6.488	28%	17.098	72%	23.586
CAMPANIA		7.700	30%	18.165	70%	25.865
CAMPANIA	Irpinia Sannio	753	25%	2.204	75%	2.957
CAMPANIA	Caserta	1.022	29%	2.562	71%	3.584
CAMPANIA	Napoli	4.506	31%	10.037	69%	14.543
CAMPANIA	Salerno	1.419	30%	3.362	70%	4.781
ABRUZZO		1.849	22%	6.660	78%	8.509
ABRUZZO	Abruzzo Sud Est	1.139	23%	3.793	77%	4.932
ABRUZZO	Abruzzo Nord Ovest	710	20%	2.867	80%	3.577
PUGLIA		6.759	29%	16.256	71%	23.015
PUGLIA	Bari Foggia	3.787	31%	8.544	69%	12.331

PUGLIA	Lecce	1.929	29%	4.621	71%	6.550
PUGLIA	Taranto	1.043	25%	3.091	75%	4.134
BASILICATA		542	22%	1.883	78%	2.425
BASILICATA	Basilicata	542	22%	1.883	78%	2.425
CALABRIA		2.162	25%	6.349	75%	8.511
CALABRIA	Calabria Centro	743	24%	2.325	76%	3.068
CALABRIA	Cosenza	995	30%	2.291	70%	3.286
CALABRIA	Reggio Calabria	424	20%	1.733	80%	2.157
SICILIA		4.988	27%	13.820	73%	18.808
SICILIA	Akranis	371	19%	1.613	81%	1.984
SICILIA	Catania	1.515	33%	3.049	67%	4.564
SICILIA	Messina	781	25%	2.335	75%	3.116
SICILIA	Palermo	1.171	29%	2.880	71%	4.051
SICILIA	Monti Iblei	622	21%	2.299	79%	2.921
SICILIA	Trapani	528	24%	1.644	76%	2.172
SARDEGNA		2.346	19%	10.258	81%	12.604
SARDEGNA	Cagliari	1.340	21%	4.973	79%	6.313
SARDEGNA	Centro Sardegna	448	16%	2.311	84%	2.759
SARDEGNA	Sassari	558	16%	2.974	84%	3.532
MOLISE		444	28%	1.123	72%	1.567
MOLISE	Molise	444	28%	1.123	72%	1.567
FIPAV TOTALE		80.518		278.750		359.268



La pallavolo si conferma sempre fra gli sport più diffusi tra le atlete tesserate delle FSN, come rilevato da un'indagine svolta da CONI sui dati dei tesseramenti 2023:



Fonte: "CONI:i numeri dello sport 2023"

RICAVI DA MANIFESTAZIONI INTERNAZIONALI

La Federazione è sempre protagonista nell'organizzazione di grandi eventi internazionali, dai quali sono derivati ricavi nel 2024 per 1,6 milioni di euro.

Il confronto con lo scorso anno evidenzia un significativo delta, in quanto i ricavi dello scorso anno sono stati straordinariamente alti per via dell'organizzazione del Campionato Europeo 2023 indoor.

Tra i ricavi il peso maggiore è sempre rappresentato dai premi riconosciuti alla federazione per i piazzamenti ottenuti nelle grandi competizioni internazionali: primo fra essi, per il 2024, l'oro olimpico conquistato dalle seniores femminile.



RICAVI DA PUBBLICITA' E SPONSORIZZAZIONI

Nel 2024 la federazione ha realizzato ricavi commerciali da sponsorizzazione per 5,6 milioni di euro, di cui circa il 33% rappresenta il controvalore delle forniture in beni e servizi (abbigliamento e materiale sportivo per tutte le squadre nazionali indoor e di beach volley, medicinali, divise arbitrali, palloni, attrezzature sportive ed informatiche, ecc.); tali ricavi sono compensati finanziariamente con i costi per le relative forniture stanziati nella sezione "Costi per la preparazione olimpica e attività di alto livello".

Per ulteriori informazioni sulla composizione dei ricavi, si rimanda alla Nota Integrativa.

COSTO DELLA PRODUZIONE

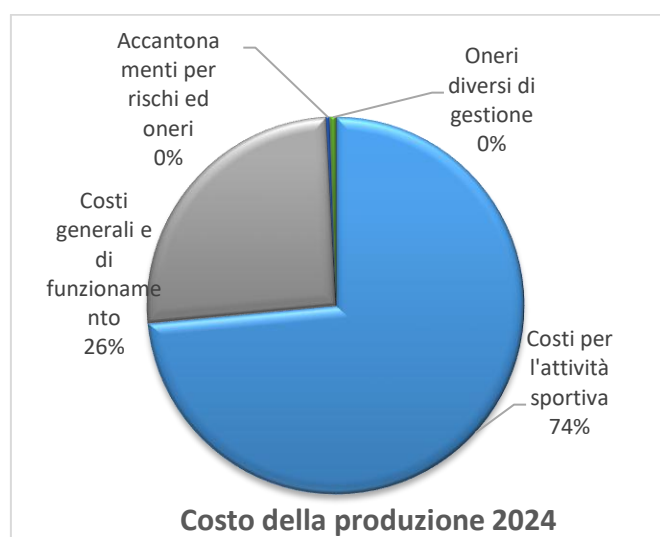
Le risorse economiche disponibili, sulla base delle esigenze dei settori federali, debitamente valutate ed approvate dal Consiglio Federale, sono state ripartite per soddisfare le diverse attività sportive, promozionali e di funzionamento della Federazione, nel rispetto dei vincoli di destinazione dei contributi ricevuti dal Sport e Salute S.p.A., dal C.I.P e da altri enti pubblici.

La programmazione dell'attività federale centrale è stata aggiornata con tre note di variazione presentate nel corso dell'esercizio 2024, e con le quali sono stati rideterminati i programmi di spesa dell'esercizio di tutti i settori federali.

Il costo della produzione 2024 ammonta a circa 59,8 milioni di euro, di cui 41,6 milioni di euro sostenuti dalla sede centrale, e 18,2 milioni di euro dalle strutture periferiche.

Descrizione	31/12/2024	31/12/2023	Differenza	Diff. %
	(a)	(b)	(a-b)	
Costi per l'attività sportiva sede	30.309.126	41.808.847	- 11.499.722	-28%
Costi per l'attività sportiva Comitati	13.361.394	15.235.738	- 1.874.344	-12%
Costi generali e di funzionamento sede	10.813.724	9.879.585	934.139	9%
Costi generali e di funzionamento Comitati	4.800.643	4.650.755	149.888	3%
Acc.ti e svalutazioni	189.750	395.520	- 205.770	-52%
Oneri diversi di gestione	320.138	398.480	- 78.342	-20%
totale costo della produzione	59.794.775	72.368.926	- 12.574.151	-17%

I costi per attività sportiva rappresentano il 74% dei costi totali della federazione.



Preparazione Olimpica e Preparazione Olimpica AL e rappresentative nazionali

I costi per la preparazione olimpica e preparazione olimpica ad alto livello sono finalizzati all'attuazione dei programmi quadriennali e agli impegni internazionali di alto livello delle squadre seniores maschile e femminile e delle coppie maschili e femminili di beach volley. I costi per rappresentative nazionali ed internazionali riguardano la partecipazione ad eventi sportivi, allenamenti e stages per la preparazione le nazionali giovanili indoor e di beach volley, del Club Italia femminile, oltre a costi per controlli antidoping.

Di seguito la suddivisione dei costi PO/AL per settore:

Descrizione	€	% su tot
Fipav Care	24.000	0,2%
Assicurazioni	189.264	1,2%
Contabilità	1.727.980	11,3%
Senior maschile	2.548.603	16,7%
Senior femminile	6.418.979	42,0%
Junior maschile	350.654	2,3%
Junior femminile	292.829	1,9%
Prejunior maschile e U17	502.836	3,3%
Prejunior femminile	410.742	2,7%
Club Italia maschile allargato	111.940	0,7%
Club Italia femminile	916.115	6,0%
Qualificazioni nazionali	231.824	1,5%
Nazionali senior e giovanili bea	1.531.720	10,0%
Antidoping	20.068	0,1%
Totale complessivo	15.277.555	100,0%



Manifestazioni Internazionali

Nel 2023 la federazione ha organizzato un grandissimo evento internazionale, ovvero il campionato europeo indoor maschile e femminile, sostenendo costi per circa 12,3 milioni. Cio' ha determinato la grande differenza di costi fra 2024 e 2023 (-93%).

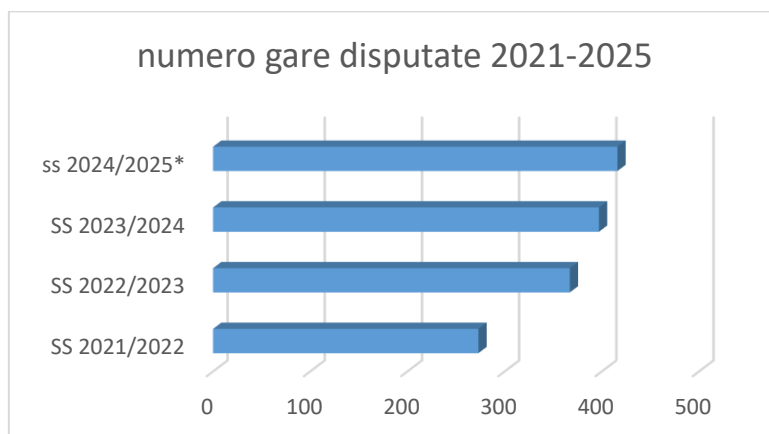
Per il 2024, i costi hanno riguardato principalmente le spese di trasferta e soggiorno delle squadre estere che hanno partecipato ai diversi eventi organizzati nell'anno.

Manifestazioni Nazionali

Nella sezione Manifestazioni nazionali sono rilevate le spese connesse all'organizzazione dei campionati nazionali e territoriali, di cui la voce più rilevante è senza dubbio quella dei costi arbitrali, suddivisi fra indennità (6,6 milioni di euro) e spese di viaggio (3,2 milioni di euro). Altri costi sono relativi all'organizzazione del Campionati indoor (40 mila euro), del campionato nazionale di beach volley (471 mila euro), produzione e diritti televisivi (396 mila euro), etc.

L'incremento dei costi è connesso ad un numero maggiore di gare svolte nel 2024 rispetto alla stagione sportiva precedente, trend ormai in crescita da diversi anni, come mostrato nel grafico seguente:

Numero gare svolte				
Regione	SS 2021/2022	SS 2022/2023	SS 2023/2024	ss 2024/2025*
PIEMONTE	18.849	23.007	25.244	25.246
VALLE DI AOSTA	799	728	667	774
LIGURIA	8.230	9.838	10.181	10.647
LOMBARDIA	53.428	74.032	76.453	80.641
TRENTINO ALTO ADIGE	7.614	8.142	7.735	7.484
VENETO	39.086	51.690	53.734	55.932
FRIULI VEN. GIULIA	8.922	12.455	11.489	12.230
EMILIA ROMAGNA	24.212	30.307	35.496	38.351
MARCHE	11.960	16.535	19.617	19.745
TOSCANA	21.136	29.418	30.822	32.862
UMBRIA	5.259	6.436	6.976	7.433
LAZIO	20.247	26.548	34.377	36.440
CAMPANIA	9.992	16.953	19.106	19.954
ABRUZZO	6.151	7.055	8.724	8.141
PUGLIA	9.892	16.511	16.109	16.124
BASILICATA	1.067	1.691	2.186	2.101
CALABRIA	4.319	7.331	8.084	7.868
SICILIA	11.253	13.324	15.567	18.610
SARDEGNA	10.117	14.049	13.927	14.855
MOLISE	391	522	746	795
FIPAV TOTALE	272.924	366.572	397.240	416.233



Formazione e promozione

La Federazione ha organizzato molti corsi di formazione, aggiornamento e incentivazione di figure tecniche quali dirigenti sportivi, preparatori fisici, scout man, video man e ufficiali di gara.



Inoltre nel 2024 sono stati realizzati diversi progetti di promozione, quali Scuola Attiva Kids e Junior, per diffondere l'attività motoria e l'orientamento sportivo, oltre alla cultura del benessere e del movimento, nella scuola primaria e secondaria di primo grado, nonché Volley S3 in piazza e Volley S3 per la scuola e viaggi di istruzione sportiva, Sport nei Parchi, ecc.

Contributi per l'attività sportiva

Come indicato nelle premesse, nell'esercizio 2024 la Fipav è intervenuta a sostegno delle società sportive con un'azione forte e decisa, per salvaguardare il vero patrimonio della Federazione Italiana Pallavolo: le oltre 4000 società presenti su tutto il territorio.

In questa sezione sono allocati i contributi erogati, pari a 1,4 milioni di euro dalla sede e 319 mila euro dai comitati.

Altri costi per l'attività sportiva

La voce è costituita quasi esclusivamente da premi assicurativi relativi a polizze di invalidità, morte ed infortuni delle varie categorie tra cui atleti, dirigenti, tecnici, medici, massaggiatori, arbitri ecc.



COSTI GENERALI

Tali costi rappresentano le spese sostenute dalla Federazione per il suo funzionamento sia a livello centrale che periferico, ovvero:

- costi per il personale e collaboratori impiegati sia presso la sede centrale che presso i Comitati
- costi per organi e commissioni federali quali Consigli, Consulte, Commissioni giurisdizionali, ecc
- costi per la comunicazione, per organizzazione di conferenze stampa per eventi internazionali, stampa comunicati, acquisto spazi pubblicitari, ecc.
- costi generali di funzionamento, quali canoni di locazione, utenze, servizi, commissioni bancarie, ecc.

Per maggior informazioni circa l'analisi dettagliata dei costi sopra riportati e degli scostamenti rispetto al bilancio consuntivo 2023, si rimanda alla sezione apposita presente in Nota Integrativa.

ACCANTONAMENTO A FONDO RISCHI E ONERI DIVERSI

Sulla base delle stime effettuate dai consulenti legali e fiscali della federazione si è provveduto ad effettuare gli opportuni accantonamenti a fondo rischi, per un importo di 132 mila euro, oltre a svalutare posizioni creditizie di dubbia esigibilità, per 58 mila euro e rilevare oneri straordinari per 320 mila euro.

PROVENTI E ONERI FINANZIARI

Sono stati rilevati interessi attivi bancari e postali nonché interessi passivi su mutui, calcolati in base ai piani di ammortamento dei contratti di mutuo esistenti.

IMPOSTE SUL REDDITO

Le imposte IRAP e IRES, calcolate sui ricavi commerciali della federazione, ammontano a 480 mila euro.



RICAVI E COSTI ATTIVITA' SPORTIVA PARALIMPICA

CONTRIBUTI C.I.P.

I contributi assegnati nel 2024 dal Comitato Italiano Paralimpico (c.d. C.I.P.) ammontano a euro 744.074, e sono stati così destinati:

- euro 597.200 per l'attività di preparazione paralimpica;
- euro 95.874 a copertura del costo del personale;
- euro 51.000 per l'attività sportiva.

I contributi ricevuti dal CIP per PO e attività sportiva sono stati destinati interamente all'attività paralimpica del sitting volley, per la quale la Federazione ha sostenuto costi totali pari a circa 821 mila euro così ripartiti:

attività preparazione paralimpica 657 mila euro

attività sportiva 10 mila euro

costo del personale 154 mila euro

Tutta l'attività tecnica per la preparazione paralimpica della Federazione è stata oggetto di valutazione da parte degli uffici del CIP attraverso la predisposizione, in sede di preventivo 2024, del Modello GIA.

Di seguito i ricavi e i costi paralimpici riclassificati come da indicazioni ricevute dal Comitato Italiano Paralimpico con prot. 2374 del 5.4.2022 e 2394 del 7.4.2022, il cui dettaglio e scostamenti rispetto al budget aggiornato 2024 sono indicati nel prospetto allegato alla presente relazione:



FEDERAZIONE ITALIANA PALLAVOLO

Relazione del Presidente sulla gestione dell'esercizio 2024

VALORE DELLA PRODUZIONE	BUDGET AGG.TO 2024	CONSUNTIVO 2024	DIFFERENZA
Quote associative			-
Contributo CIP Preparazione Paralimpica	590.000	597.200	7.200
Contributo CIP Attività Sportiva Alto Livello			-
Contributo CIP Attività Sportiva	50.000	50.000	-
Contributo CIP Risorse Umane	95.874	95.874	-
Contributo CIP Funzionamento			-
Contributi CIP Formazione	15.000	1.000	- 14.000
Contributi dello Stato, Regione, Enti Locali e privati			-
Altri ricavi (extra person)			-
Pubblicità e sponsorizzazioni	98.250	50.000	- 48.250
TOTALE VALORE DELLA PRODUZIONE	849.124	794.074	- 55.050
COSTI DELLA PRODUZIONE	BUDGET AGG.TO 2024	CONSUNTIVO 2024	DIFFERENZA

PREPARAZIONE PARALIMPICA

Partecipazione a Manif. Sport. Naz. - Intern. finalizzate alla Prep. Paral.ca.:	BUDGET AGG.TO 2024	CONSUNTIVO 2024	DIFFERENZA
Spese di trasferta e soggiorno	380.000	263.110	- 116.890
Indennità, diarie e rimborsi forfettari			-
Compensi per staff tecnico			-
Compensi per staff sanitario			-
Acquisto materiale sportivo			-
Spese mediche			-
Spese antidoping			-
Premi di classifica			-
Premi di assicurazione			-
Noleggio materiale tec. sportivo, attrezzature, impianti, automezzi			-
Coppe e medaglie			-
Quote di iscrizione e partecipazione a manifestazioni	10.000	5.880	- 4.120
Spese per ufficiali di gara, arbitri, commissari, cronometristi			-
Trasporto e facchinaggio	40.000	1.830	- 38.170
Spese per carburanti e combustibili			-
Altre spese		2.530	2.530
Acquisto materiale di consumo			-
Manutenzione ordinaria			-
Canoni ed oneri locativi			-
Totale	430.000	273.350	-156.650
Allenamenti e stages:			
Spese di trasferta e soggiorno	120.000	63.958	- 56.042
Indennità, diarie e rimborsi forfettari	150.000	101.930	- 48.070
Compensi per staff tecnico			-
Compensi per staff sanitario			-
Acquisto materiale sportivo			-
Spese mediche	20.000	8.435	- 11.565
Noleggio materiale tec. sportivo, attrezzature, impianti, automezzi			-
Trasporto e facchinaggio			-
Spese per carburanti e combustibili			-
Altre spese			-
Acquisto materiale di consumo			-
Manutenzione ordinaria			-
Canoni ed oneri locativi			-
Totale	290.000	174.323	-115.677



FEDERAZIONE ITALIANA PALLAVOLO

Relazione del Presidente sulla gestione dell'esercizio 2024

Funzionamento Commissioni Tecniche:			-
Spese di trasferta e soggiorno			-
Indennità, diarie e rimborsi forfettari			-
Altre spese			-
Totale	-	-	-
			-
Compensi per prestazioni contrattuali:			-
Compensi per staff tecnico	200.000	175.653	24.347
Compensi per staff sanitario	80.000	33.786	46.214
Totale	280.000	209.439	-70.561
			-
Interventi per gli atleti:			-
Tutela sanitaria			-
Tutela assicurativa			-
Tutela previdenziale			-
Borse di studio			-
Contributi			-
Totale	-	-	-
			-
TOTALE PREPARAZIONE PARALIMPICA			
	1.000.000	657.112	-342.888

**FEDERAZIONE ITALIANA PALLAVOLO**

Relazione del Presidente sulla gestione dell'esercizio 2024

ALTO LIVELLO	BUDGET AGG.TO 2024	CONSUNTIVO 2024	DIFFERENZA
			-
Partecipaz. a Manif. sportive naz./inter.:			-
Spese di trasferta e soggiorno			-
Indennità, diarie e rimborsi forfettari			-
Compensi per staff tecnico			-
Compensi per staff sanitario			-
Acquisto materiale sportivo			-
Spese mediche			-
Spese antidoping			-
Premi di convocazione/partecipazione			-
Premi di assicurazione			-
Noleggio materiale tec. sportivo, attrezzature, impianti, automezzi			-
Coppe e medaglie			-
Quote di iscrizione e partecipazione a manifestazioni			-
Spese per ufficiali di gara, arbitri, commissari, cronometristi			-
Trasporto e facchinaggio			-
Spese per carburanti e combustibili			-
Altre spese			-
Acquisto materiale di consumo			-
Manutenzione ordinaria			-
Canoni ed oneri locativi			-
Totale	-	-	-
			-
Allenamenti e stages:			-
Spese di trasferta e soggiorno			-
Indennità, diarie e rimborsi forfettari			-
Compensi per staff tecnico			-
Compensi per staff sanitario			-
Acquisto materiale sportivo			-
Spese mediche			-
Noleggio materiale tec. sportivo, attrezzature, impianti, automezzi			-
Trasporto e facchinaggio			-
Spese per carburanti e combustibili			-
Altre spese			-
Acquisto materiale di consumo			-
Manutenzione ordinaria			-
Canoni ed oneri locativi			-
Totale	-	-	-
			-
Funzionamento Commissioni Tecniche:			-
Spese di trasferta e soggiorno			-
Indennità, diarie e rimborsi forfettari			-
Altre spese			-
Totale	-	-	-
			-
Compensi per prestazioni contrattuali:			-
Compensi per staff tecnico			-
Compensi per staff sanitario			-
Totale	-	-	-
			-
Interventi per gli atleti:			-
Tutela sanitaria			-
Tutela assicurativa			-
Tutela previdenziale			-
Borse di studio			-
Contributi			-
Totale	-	-	-
			-
TOTALE ALTO LIVELLO	-	-	-



Organizzazione Manif. sportive internazionali:	BUDGET AGG.TO 2024	CONSUNTIVO 2024	DIFFERENZA
Spese di trasferta e soggiorno	80.000	2.160	- 77.840
Indennità, diarie e rimborsi forfettari			
Acquisto materiale sportivo	60.000	240	- 59.760
Premi di classifica		-	-
Noleggio materiale tec. sportivo, attrezzature, impianti, automezzi		-	-
Coppe e medaglie	10.000	1.295,24	- 8.705
Quote iscrizione e tasse per partecip. Manif. Internaz.			-
Spese per ufficiali di gara, arbitri, commissari, cronometristi			-
Trasporto e facchinaggio	22.000		- 22.000
Altre spese	15.000		- 15.000
Acquisto biglietti			-
Acquisto materiale di consumo			-
Compensi per prestazioni			-
Contributi a Comitati Organizzatori			-
Rimborsi a squadre partecipanti			-
Manutenzione ordinaria			-
Assistenza medica, antidoping			-
Promozione, comunicazione e marketing	10.000	3.930	- 6.070
Compensi per prestazioni tecnico-scientifiche (costi per servizi da professionisti)			-
Contributi ad associazioni e terzi			-
Totale	197.000	7.625	204.625
			-
Organizz. Manifestazione Sportive Nazionali:			-
Spese di trasferte e soggiorno			-
Indennità, diarie e rimborsi forfettari			-
Acquisto materiale sportivo			-
Premi di classifica			-
Noleggio materiale tec. sportivo, attrezzature, impianti, automezzi			-
Coppe e medaglie			-
Quote di iscrizione e partecipazione a manifestazioni			-
Spese per ufficiali di gara, arbitri, commissari, cronometristi			-
Trasporto e facchinaggio			-
Altre spese			-
Acquisto biglietti			-
Acquisto materiale di consumo			-
Compensi per prestazioni			-
Contributi a Comitati Organizzatori			-
Rimborsi a squadre partecipanti			-
Manutenzione ordinaria			-
Assistenza medica, antidoping			-
Spese per pubblicità			-
Canoni ed oneri locativi			-
Contributi ad associazioni e terzi			-
Totale	-	-	-
Partecipazione ad organismi internazionali:			
Quote di adesione ad organismi internazionali			-
Spese componenti organismi internazionali			-
Partecipazione a congressi, comitati			-
Spese per licenze			-
Totale	-	-	-

**FEDERAZIONE ITALIANA PALLAVOLO**

Relazione del Presidente sulla gestione dell'esercizio 2024

Corsi di formazione:			
Spese di trasferte e soggiorno	10.000	1.983,50	- 8.017
Indennità, diarie e rimborsi forfettari			-
Promozione, comunicazione e marketing			-
Noleggio materiale tec. sportivo, attrezzature, impianti, automezzi			-
Acquisto materiale didattico			-
Borse di studio			-
Compensi per prestazioni			-
Spese per partecipazione a corsi nazionali ed internazionali			-
Spese di organizzazione corsi	10.000	193,49	10.193
Biglietti			-
Organizzazione e partecipazione a convegni, seminari, congressi e conferenze stampa			-
Totale	20.000	2.177	-17.823
Promozione Sportiva:			
Spese trasferte e soggiorni			-
Acquisto materiale sportivo			-
Coppe e medaglie			-
Spese per ufficiali di gara, arbitri, commissari, cronometristi			-
Trasporto e facchinaggio			-
Contributi			-
Compensi per prestazioni			-
Manutenzione ordinaria			-
Spese di pubblicità			-
Organizz. e/o partecipaz. a Giochi Sportivi Studenteschi			-
Centri di Avviamento allo Sport			-
Sport nella scuola			-
Organiz. e/o partecipaz. a manif. a carattere sociale			-
Partecipazione a manifestazioni			-
Formazione di quadri tecnici			-
Premi e borse di studio			-
Stampa opuscoli e materiale di propaganda			-
Assicurazioni			-
Canoni ed oneri locativi			-
Totale	-	-	-
Contributi per l'attività sportiva:			
Contributi a Società e Associazioni Sportive			-
Totale	-	-	-
TOTALE ATTIVITA' SPORTIVA	217.000	9.802	- 207.198
ALTRI COSTI ATTIVITA' SPORTIVA			
Comunicazione			
(specificare la tipologia della spesa)			-
(specificare la tipologia della spesa)			-
Totale	-	-	-
Acquisto attrezzature sportive e materiale capitalizzabile:			
(specificare la tipologia)			-
(specificare la tipologia)			-
Totale	-	-	-
TOTALE ALTRI COSTI ATTIVITA' SPORTIVA			
TOTALE COSTI DELLA PRODUZIONE ATTIVITA' SPORTIVA	1.217.000	666.914	-550.086



COSTI PER IL PERSONALE			
Buoni pasto/ticket restaurant	2.000	2.200	200
Assicurazione Sanitaria personale dipendente		3.945	3.945
Personale Federale - retribuzione ordinaria	57.000	94.010	37.010
Personale Federale - straordinari	1.000	552	- 448
Personale Federale - oneri previdenziali	22.000	30.460	8.460
Personale Federale - assicurazione INAIL			-
Personale Federale - Trattamento di fine rapporto	4.500	6.750	2.250
Personale Federale - rimborso spese missione			-
Personale Federale - rimborsi spese di trasferta a piè di lista			-
Indennità varie Personale Federale		800	800
Premi di produzione Personale Federale	10.000	15.251	5.251
			-
TOTALE COSTI PER IL PERSONALE	96.500	153.969	57.469
			-
TOTALE COSTI DELLA PRODUZIONE	1.313.500	820.883	-492.617
			-
			-
DIFFERENZA VALORE E COSTI PRODUZIONE	-464.376	-26.809	437.567

CONCLUSIONI

Il risultato d'esercizio 2024 è pari ad euro 2.569.909,31 e, come descritto nella Nota Integrativa, si propone di destinarlo interamente a nuovo. Nel 2025 è intenzione, attraverso apposita Nota di Variazione, di allocare una quota di 1,6 milioni di euro alle società affiliate, come sostegno all'attività di affiliazione e per favorire la crescita e il rafforzamento delle strutture territoriali. L'importo di 1,6 milioni di euro è costituito per circa 857.096 mila euro da utile commerciale conseguito nel 2024, mentre la restante parte deriva da risorse proprie della Federazione.

INVESTIMENTI IN FAVORE DELLE SOCIETA' PER INCENTIVAZIONE SETTORI GIOVANILI			
UTILE D'ESERCIZIO 2024			2.569.909,00
1	Utile d'esercizio di competenza della periferia		1.125.645,00
2	Utile d'esercizio di competenza della sede centrale (di cui euro 857.096 derivante dall'attività commerciale)		1.444.264,00
3	Contributo a società che partecipano a tutti e tre i campionati giovanili (Under 14/16/18 femminili e Under 15/17/19 maschili)	800.000,00	
4	Settore femminile – incentivi a società per atlete ai club Italia di aree	200.000,00	
5	Settore maschile – incentivi a società che stipulano contratti sportivi a giovani di interesse delle nazionali giovanili con apposita regolamentazione	200.000,00	
6	Incentivi a società per progetti di attività continuativa di settore giovanile con apposita regolamentazione	200.000,00	
Totale Intervento per i settori giovanili da avanzo di amministrazione			1.400.000,00
7	Incentivi a società per atlete del club Italia A2 Femminile (da quote parte maggiore introito tesseramento atlete straniere)	100.000,00	
8	incentivi a società di serie A che stipulano contratti sportivi a giovani di interesse delle nazionali con apposita regolamentazione	100.000,00	
Totale incentivi da quote parte maggiore introito tesseramento			200.000,00
TOTALE INTERVENTI PER I SETTORI GIOVANILI			1.600.000,00


Questa strategia, già adottata con successo negli anni passati, ha dimostrato di essere efficace nel consolidare il ruolo della Federazione come motore di sviluppo del volley italiano. La proposta mira quindi a garantire risorse utili a sostenere le società e a promuovere la diffusione del nostro sport a livello nazionale.

Roma, 28 giugno 2025

FEDERAZIONE ITALIANA PALLAVOLO

IL PRESIDENTE

Giuseppe Manfredi





NOTA INTEGRATIVA

BILANCIO D'ESERCIZIO AL 31.12.2024



PREMESSA

Il bilancio dell'esercizio chiuso al 31 dicembre 2024, costituito dallo stato patrimoniale, dal conto economico, dal rendiconto finanziario, dalla presente nota integrativa e corredato dalla relazione sulla gestione, redatto con chiarezza, rappresenta in modo veritiero e corretto la situazione patrimoniale e finanziaria della Federazione Italiana Pallavolo (da ora in avanti **Federazione**), nonché il risultato economico dell'esercizio.

In particolare, nella nota integrativa sono fornite le informazioni richieste dall'art. 2427 del Codice Civile e dai principi contabili nazionali applicabili.

La struttura e il contenuto delle voci dello stato patrimoniale, del conto economico e della nota integrativa sono conformi a quanto previsto dal D. Lgs. 18 agosto 2015, n.139 ed in conformità agli schemi ed ai principi e criteri per la formulazione del regolamento di contabilità delle Federazioni Sportive Nazionali (da ora in avanti FSN) e Discipline Sportive Associate (da ora in avanti DSA) emanati dal CONI; in particolare sono state recepite le indicazioni con circolari del CONI – servizi amministrativi – protocollo n. 646 del 27 ottobre 2016 *"Novità in tema di redazione dei bilanci introdotte dal Decreto Legislativo n. 139 del 2015"*, e protocollo n.23556 del 8 marzo 2019 *"Aggiornamento dei format che compongono il bilancio federale in ottemperanza al "decreto armonizzazione" (Decreto MEF 27 marzo 2013) e in merito alle novità introdotte dalla Legge di bilancio dello Stato 2019"*

Come previsto dal Regolamento di Amministrazione e Contabilità, il bilancio della Federazione è unico e ricomprende le risultanze a livello economico e patrimoniale sia della gestione amministrativa centrale, che di quella dei Comitati Territoriali (dotati, come da statuto, di autonomia gestionale e contabile).

PRINCIPI DI REDAZIONE

Nel procedere all'illustrazione dei dati e delle notizie richieste dall'art. 2427 cod. civ. e dalle altre disposizioni disciplinanti la specifica materia, si premette che il bilancio al 31 dicembre 2024 – composto dallo Stato Patrimoniale, dal Conto Economico, dal Rendiconto Finanziario e dalla Nota Integrativa – è stato redatto applicando i principi introdotti dal D. Lgs. n. 6 del 17 gennaio 2003, recante la riforma del diritto societario, integrati dai nuovi principi contabili nazionali pubblicati dall'Organismo Italiano di Contabilità (OIC) nel corso del 2015 in ottemperanza a quanto enunciato dal D. Lgs. 139/2015 del 18 agosto 2015 che hanno recepito le disposizioni della Direttiva 34/2013 dell'Unione Europea, volte ad armonizzare l'ordinamento contabile a livello comunitario; il bilancio è stato altresì predisposto in conformità agli schemi ed ai principi ed ai criteri per la formulazione del regolamento di contabilità delle FSN e DSA emanati dal CONI. In particolare sono state recepite le indicazioni emanate dal CONI con circolari dal CONI – servizi amministrativi – protocollo n. 646 del 27 ottobre 2016 avente ad oggetto *"Novità in tema di redazione dei*



bilanci introdotte dal Decreto Legislativo n. 139 del 2015" e protocollo n.23556 del 8 marzo 2019 "Aggiornamento dei format che compongono il bilancio federale in ottemperanza al "decreto armonizzazione" (Decreto MEF 27 marzo 2013) e in merito alle novità introdotte dalla Legge di bilancio dello Stato 2019".

Il Rendiconto Finanziario presenta le variazioni, positive o negative, delle disponibilità liquide avvenute nell'esercizio ed è stato redatto con il metodo diretto utilizzando lo schema previsto dal principio contabile OIC 10.

Lo Stato Patrimoniale, il Conto Economico ed il Rendiconto Finanziario sono stati redatti in unità di euro mentre la presente nota integrativa, ove non diversamente indicato, è espressa in migliaia di euro.

Il presente documento, il cui contenuto è conforme alle previsioni normative dettate dall'art. 2426 (criteri di valutazione) e seguenti del codice civile costituisce, per il disposto dell'art. 2423 cod. civ. (clausole generali), parte integrante del bilancio d'esercizio.

Le informazioni richieste da specifiche disposizioni di legge sono risultate sufficienti a dare una rappresentazione veritiera e corretta dell'andamento della Federazione.

Nella redazione del bilancio non sono state effettuate compensazioni tra partite. In ordine alle deroghe si precisa che gli schemi di bilancio utilizzati, espressamente richiesti dal CONI, derogano rispetto a quanto stabilito dal Codice Civile. Infatti, lo schema di bilancio d'esercizio ha l'obiettivo di pervenire ad un comportamento uniforme da parte dei soggetti destinatari del regolamento di amministrazione delle FSN, attraverso l'utilizzo di un piano dei conti predisposto dal CONI.

INFORMAZIONI DI CARATTERE GENERALE

Il presente bilancio è sottoposto a certificazione dalla società esterna di revisione EY S.p.A.

CONTINUITA' AZIENDALE

La valutazione delle poste del presente bilancio d'esercizio è stata condotta secondo il principio di prudenza e continuità dell'attività assumendo che la Federazione continui a operare come un'entità di funzionamento.

Le attività e le passività vengono, pertanto, contabilizzate in base alla circostanza che la Federazione sia in grado di realizzare le proprie attività e far fronte alle proprie passività durante il normale svolgimento della propria operatività.



CRITERI DI VALUTAZIONE

I criteri di valutazione adottati non sono mutati rispetto a quanto assunto nel bilancio dell'esercizio precedente, in ossequio al principio della continuità di applicazione degli stessi. Essi risultano conformi alla legge ed ai criteri enunciati dall'OIC e sono ispirati ai principi generali della prudenza e della competenza economica, tenendo conto della sostanza dell'operazione o del contratto, nella prospettiva dell'attività aziendale.

La Federazione, relativamente all'attività commerciale, adotta una contabilità fiscale separata, come previsto dall'art. 20 del DPR 600/73; la Federazione determina le imposte dirette e l'Imposta sul valore aggiunto (IVA) nei modi ordinari e, relativamente all'anno d'imposta 2024, ha conseguito un utile relativo all'attività commerciale.

Per quanto concerne l'attività commerciale della Federazione, in ordine ai criteri di imputazione dei costi e dei ricavi imputati e del risultato conseguito si precisa quanto segue:

- 1) il reddito complessivo è determinato sulla base di quanto disposto dal Capo III – Enti non Commerciali Residenti – del D.P.R. 22 dicembre 1986, n.917 (T.U.I.R.) e successive modifiche ed integrazioni;
- 2) i costi imputati all'attività commerciale, sono quelli che risultano direttamente connessi a tale attività, ovvero che sono correlati con i ricavi di natura commerciale conseguiti dalla Federazione;
- 3) come previsto dal quarto comma dell'art. 144 del D.P.R. 22 dicembre 1986, n.917 (T.U.I.R.) e successive modifiche ed integrazioni, nel corso dell'esercizio, sono stati imputati i costi del funzionamento adibiti promiscuamente all'esercizio dell'attività commerciale e di altre attività.

Nel corso del 2024, in data 18 marzo 2024, sono stati introdotti e aggiornati i seguenti principi contabili OIC:

- **L'OIC 34 "Ricavi"**: Questo principio si applica a tutte le transazioni che comportano l'iscrizione di ricavi derivanti dalla vendita di beni e dalla prestazione di servizi, indipendentemente dalla loro classificazione nel conto economico. Sono invece esclusi dall'applicazione del nuovo principio i lavori in corso su ordinazione e alcune specifiche tipologie di ricavi. Considerando la natura e il contenuto dei contratti stipulati, l'analisi condotta sugli impatti dell'applicazione del nuovo principio contabile OIC 34 non ha evidenziato effetti significativi sulla rilevazione iniziale dei ricavi né sulle valutazioni successive. I criteri di riconoscimento dei ricavi già adottati dalla Federazione risultano infatti sostanzialmente allineati alle disposizioni del nuovo principio;

Con l'aggiornamento del principio OIC 34, nella stessa data, sono stati emanati i seguenti emendamenti:

- OIC 12 "Composizione e schemi del bilancio d'esercizio";
- OIC 15 "Crediti";
- OIC 19 "Debiti";



- OIC 16 “*Immobilizzazioni Materiali*”;
- OIC 31 “*Fondo rischi e oneri*”.

Si fa presente che anche con l'aggiornamento dei principi sopra elencati la Federazione risulta allineata alle disposizioni degli emendamenti.

Immobilizzazioni immateriali

Sono iscritte al costo di acquisto comprensivo degli eventuali oneri accessori di diretta imputazione. Gli importi sono esposti al netto delle quote di ammortamento, calcolate in misura costante in relazione alla prevista residua possibilità di utilizzazione.

Le immobilizzazioni immateriali in corso di costruzione (*immobilizzazioni in corso*) sono rilevate inizialmente alla data in cui sono sostenuti i primi costi per la costruzione del bene e comprendono i costi interni ed esterni sostenuti per la realizzazione del bene. Tali costi rimangono iscritti tra le immobilizzazioni in corso fino a quando non sia stata acquisita la titolarità del diritto o non sia stato completato il progetto.

Qualora alla data di chiusura dell'esercizio il valore risulti durevolmente inferiore al costo iscritto, tale costo viene rettificato mediante apposita svalutazione.

In particolare, i criteri di ammortamento sono i seguenti:

- *Opere dell'Ingegno, software*: 20%;
- *Migliorie su beni di terzi*: vengono ammortizzate nel periodo minore tra quello di utilità futura delle spese sostenute e quello residuo della locazione/concessione;
- *Immobilizzazioni in corso*: non sono oggetto di ammortamento.

Immobilizzazioni materiali

Terreni e fabbricati

Sono iscritti al costo di acquisto comprensivo degli eventuali oneri accessori di diretta imputazione ed al netto delle quote di ammortamento.

Per i terreni, - compresi quelli il cui valore è incorporato nell'importo complessivo dei cespiti in ossequio al combinato disposto del D.L. 223/2006 e dei principi contabili nazionali recentemente rivisti - non si provvede a determinare ammortamenti in quanto beni a vita utile illimitata; per quanto riguarda i fabbricati e gli impianti sportivi, l'ammortamento è determinato su trentatré anni a quote costanti.

Qualora alla data di chiusura dell'esercizio, il valore risulti durevolmente inferiore al costo iscritto, tale costo viene rettificato mediante apposita svalutazione.

Altre Immobilizzazioni Materiali

Sono iscritte al costo di acquisto comprensivo degli eventuali oneri accessori di diretta imputazione.

Gli ammortamenti sono stati calcolati a quote costanti sulla base di aliquote di seguito riportate, che si ritengono rappresentative della vita utile economico - tecnica dei cespiti:



Natura del bene	Aliquota
Attrezzature sportive e scientifiche	15,50%
Mobili e arredi	12%
Automezzi	20%
Macchine d'ufficio ed elettroniche	20%
Altre immobilizzazioni materiali	10%

Immobilizzazioni finanziarie

Le partecipazioni sono iscritte sulla base del criterio del costo di acquisto, rettificato dalle perdite di valore ritenute durevoli alla data di chiusura dell'esercizio.

Crediti

I crediti sono rilevati secondo il criterio del costo ammortizzato tenendo conto del fattore temporale e del valore di presumibile realizzo.

In base alla definizione fornita dal Principio OIC n. 15, il costo ammortizzato di un credito è il valore a cui tale credito è stato valutato al momento della rilevazione iniziale, opportunamente attualizzato per tenere conto del fattore temporale, "al netto dei rimborsi di capitale, aumentato o diminuito dall'ammortamento cumulato utilizzando il criterio dell'interesse effettivo su qualsiasi differenza tra il valore iniziale e quello a scadenza e dedotta qualsiasi riduzione (operata direttamente o attraverso l'uso di un accantonamento) a seguito di una riduzione di valore o di irrecuperabilità".

Tale criterio tuttavia può non essere applicato qualora gli effetti che ne derivano sono irrilevanti (art. 2423 comma 4 del Codice Civile) rispetto alla rilevazione dei crediti al loro valore nominale (al netto di premi, sconti e abbuoni) opportunamente adeguato al valore di presunto di realizzo mediante apposito fondo svalutazione. Come indicato dal Principio OIC n. 15 tali effetti sono generalmente irrilevanti se:

- i crediti sono a breve termine ossia con scadenza inferiore ai 12 mesi oppure
- quando i costi di transazione, le commissioni e ogni altra differenza tra valore iniziale e valore a scadenza sono di scarso rilievo o, ancora, nel caso di attualizzazione, in presenza di un tasso di interesse desumibile dalle condizioni contrattuali non significativamente diverso dal tasso di interesse di mercato.

Nel rispetto dei principi e delle semplificazioni sopra illustrate, si è proceduto ad un esame delle caratteristiche e delle scadenze dei crediti presenti nel bilancio della Federazione e, considerata la loro esigibilità e/o la natura dei crediti, si è ritenuto di poter non applicare il criterio del "costo ammortizzato".

I crediti presenti in bilancio sono stati quindi rilevati al loro presumibile valore di realizzo il quale è rappresentato dal valore nominale al netto del fondo svalutazione crediti.

Debiti

I debiti sono passività di natura determinata ed esistenza certa che rappresentano obbligazioni a pagare importi determinati di solito ad una data stabilita.



I debiti sono rilevati secondo il criterio del costo ammortizzato tenendo conto del fattore temporale e del valore di presumibile realizzo.

In base alla definizione fornita dal Principio OIC n. 19, il costo ammortizzato di un debito è il valore a cui tale debito è stato valutato al momento della rilevazione iniziale, opportunamente attualizzato per tenere conto del fattore temporale, "al netto dei rimborsi di capitale, aumentato o diminuito dall'ammortamento cumulato utilizzando il criterio dell'interesse effettivo su qualsiasi differenza tra il valore iniziale e quello a scadenza".

Tale criterio tuttavia può non essere applicato qualora gli effetti che ne derivano sono irrilevanti (art. 2423 comma 4 del Codice Civile) rispetto alla rilevazione dei debiti al loro valore nominale al netto dei premi, degli sconti e degli abbuoni previsti contrattualmente o comunque concessi.

Come indicato dal Principio OIC n. 19 tali effetti sono generalmente irrilevanti se:

- i debiti sono a breve termine ossia con scadenza inferiore ai 12 mesi oppure
- quando i costi di transazione, le commissioni e ogni altra differenza tra valore iniziale e valore a scadenza sono di scarso rilievo o, ancora, nel caso di attualizzazione, in presenza di un tasso di interesse desumibile dalle condizioni contrattuali non significativamente diverso dal tasso di interesse di mercato.

Nel rispetto dei principi e delle semplificazioni sopra illustrate, si è proceduto ad un esame delle caratteristiche e delle scadenze dei debiti presenti nel bilancio della Federazione e si è ritenuto di poter non applicare il criterio del "costo ammortizzato".

I debiti presenti in bilancio sono stati quindi rilevati al loro valore nominale.

Disponibilità liquide

Le disponibilità liquide sono esposte alla effettiva consistenza e comprendono anche i saldi dei Comitati Territoriali.

Ratei e risconti

Sono evidenziati sulla base del principio di competenza economica e temporale relativamente ad oneri e proventi comuni a più esercizi.

Fondo per rischi ed oneri

Gli accantonamenti sono finalizzati alla copertura di perdite derivanti da eventuali inesigibilità di crediti, da liti, arbitraggi, e richieste di risarcimento certe alla data di chiusura del bilancio, ma indeterminate nell'ammontare o nella data di sopravvenienza. Gli stanziamenti sono la migliore stima possibile sulla base degli elementi disponibili.

Trattamento di fine rapporto

Tale voce evidenzia la passività della Federazione in ragione all'anzianità maturata dai singoli dipendenti alla data di bilancio al netto degli acconti erogati. Tale passività è



soggetta a rivalutazione a mezzo di indici, in conformità alla legislazione ed al contratto collettivo di lavoro ed agli integrativi aziendali vigenti.

Costi e ricavi

Sono esposti in bilancio secondo il principio della competenza economico – temporale e della prudenza, con rilevazione dei relativi ratei e risconti e delle scritture di assestamento.

Imposte sul reddito

Le imposte sui redditi sono determinate in base ai calcoli risultanti in applicazione della vigente normativa fiscale.

Altre informazioni

Deroghe ai sensi del 4° comma art. 2423 -- Si precisa altresì che non si sono verificati casi eccezionali che abbiano richiesto deroghe alle norme di legge relative al bilancio ai sensi del 4° comma dell'art. 2423.



COMPOSIZIONE ED ANALISI DELLE POSTE DI BILANCIO

STATO PATRIMONIALE ATTIVO

IMMOBILIZZAZIONI

Immobilizzazioni immateriali

Le immobilizzazioni immateriali, al netto degli ammortamenti, ammontano al 31 dicembre 2023 ed al 31 dicembre 2024 rispettivamente ad euro 8.604.886 e ad euro 8.705.200.

Nel seguente prospetto è evidenziata la movimentazione della voce nel corso dell'esercizio:

Categoria	Costo storico (a)			
	31/12/2023	Incrementi	Decrementi	31/12/2024
Software	1.001.017	106.077	-	1.107.094
Migliorie su beni di terzi	10.731.914	192.824	-	10.924.738
Immobilizzazioni in corso	1.033.179	73.046	-	1.106.226
Totale	12.766.110	371.948	-	13.138.058

Categoria	Fondo ammortamento (b)			
	31/12/2023	Amm.to del periodo	Utilizzo fondo	31/12/2024
Software	786.726	83.130	-	869.856
Migliorie su beni di terzi	3.374.498	188.503	-	3.563.001
Immobilizzazioni in corso	-	-	-	-
Totale	4.161.224	271.633	-	4.432.857

Categoria	Valore netto contabile	
	31/12/2023	31/12/2024
Software	214.290	237.238
Migliorie su beni di terzi	7.357.416	7.361.737
Immobilizzazioni in corso	1.033.179	1.106.226
Totale	8.604.886	8.705.200

Gli incrementi dell'esercizio riguardano le seguenti categorie di beni:

- *Software*: l'incremento di circa 107 mila euro è dovuto per circa euro 60 mila, al rinnovo delle licenze della firma digitale per il tesseramento on line distribuiti alle società sportive e rinnovo delle licenze per lo svolgimento di riunioni in video collegamento, e per la parte restante al rinnovo di programmi amministrativi e gestionali della sede centrale (circa 42 mila euro) e dei Comitati Territoriali (circa mille euro);
- *Migliorie su beni di terzi*: l'incremento di circa 193 mila euro si riferisce principalmente ai lavori di miglioria del Centro Pavesi di Milano tra cui, installazione di un nuovo impianto di riscaldamento, lavori sugli impianti elettrici e lavori di miglioria varia.

**FEDERAZIONE ITALIANA PALLAVOLO***Bilancio consuntivo 31.12.2024 - Nota Integrativa*

- *Immobilizzazioni in corso e acconti*: l'incremento di circa 73 mila euro riguardano sia le spese sostenute per i lavori di ampliamento e riqualificazione del Centro Pavesi di Milano, sia le spese sostenute per il progetto rinnovamento dei sistemi informativi della Federazione.

Immobilizzazioni materiali

Le immobilizzazioni materiali al netto degli ammortamenti ammontano al 31 dicembre 2023 ed al 31 dicembre 2024 rispettivamente ad euro 12.031.355 e ad euro 11.934.087.

Nel seguente prospetto è evidenziata la movimentazione della voce nel corso dell'esercizio:

Categoria	Costo storico (a)			
	31/12/2023	Incrementi	Decrementi	31/12/2024
Fabbricati	10.460.748	239.801	-	10.700.549
Terreni	2.116.000	-	-	2.116.000
Immobilizzazioni in corso	-	236.480	-	236.480
Attrezzature sportive	2.260.499	90.259	-	2.350.758
Attrezzature scientifiche	4.083	-	-	4.083
Mobili e arredi	838.032	14.735	-	852.767
Automezzi	67.033	-	-	67.033
Macchine d'ufficio ed elettroniche	1.484.721	51.808	-	1.536.529
Altre immobilizzazioni materiali	205.992	7.490	-	213.482
Totale	17.437.109	640.573	-	18.077.681

Categoria	Fondo ammortamento (b)			
	31/12/2023	Amm.to del periodo	Utilizzo fondo	31/12/2024
Fabbricati	2.461.331	321.017	-	2.782.347
Terreni	-	-	-	-
Attrezzature sportive	737.193	291.610	-	1.028.803
Attrezzature scientifiche	4.083	-	-	4.083
Mobili e arredi	761.301	32.102	-	793.403
Automezzi	37.709	6.517	-	44.226
Macchine d'ufficio ed elettroniche	1.286.580	69.941	-	1.356.522
Altre immobilizzazioni materiali	117.544	16.653	-	134.197
Totale	5.405.740	737.840	-	6.143.580

Categoria	Valore netto contabile (c) = (a - b)	
	31/12/2023	31/12/2024
Fabbricati	7.999.404	7.918.188
Terreni	2.116.000	2.116.000
Acconto su fornitori (acquisto immobilizzazioni materiali)	-	236.480
Attrezzature sportive	1.523.307	1.321.955
Attrezzature scientifiche	-	-
Mobili e arredi	76.731	59.364
Automezzi	29.324	22.807
Macchine d'ufficio ed elettroniche	198.141	180.007
Altre immobilizzazioni materiali	88.448	79.286
Totale	12.031.355	11.934.087



FEDERAZIONE ITALIANA PALLAVOLO

Bilancio consuntivo 31.12.2024 - Nota Integrativa

TERRENI E FABBRICATI

La variazione in aumento dei fabbricati, pari a circa 240 mila euro, è da imputarsi esclusivamente a lavori di ristrutturazione effettuati presso la sede Federale di Roma.

Alla data del 31 dicembre 2024 i terreni e fabbricati di proprietà della Federazione sono i seguenti:

Centro di Costo	Anno di acquisto	Valori al 31.12.2024 (in unità di euro)		
		Costo storico	Fondo amm.to	Valore netto contabile
sede C. R. Abruzzo	2012	146.905	55.090	91.816
sede C.R.Puglia/C.T.Bari Foggia	2013	411.845	142.087	269.758
Sede Nazionale Roma	2016	9.822.816	2.537.520	7.285.297
Sede Nazionale - terreno	2016	2.116.000	-	2.116.000
sede C.R.Umbria/C.T. Umbria 1	2017	158.474	38.034	120.441
sede C.R. Basilicata	2023	160.508	9.631	150.878
Totali		12.816.549	2.782.360	10.034.189

Relativamente alle operazioni di acquisto dei suddetti fabbricati, si rinvia ai precedenti bilanci d'esercizio (rispettivamente, 2012, 2013, 2016, 2017, 2023), nei quali è stata fornita ampia informativa sulle operazioni di acquisto e sui relativi finanziamenti.

IMMOBILIZZAZIONI MATERIALI IN CORSO ED ACCONTI

Tale voce al 31 dicembre 2024, pari ad euro 236.480, riguarda gli acconti versati da parte del Comitato Regionale Sardegna per l'acquisto della nuova sede del Comitato sito in Via Giudicessa Benedetta, 30 – Cagliari.

ATTREZZATURE SPORTIVE

L'incremento di circa 90 mila euro riguarda l'acquisto di attrezzature per l'allenamento e la preparazione atletica delle squadre nazionali indoor, beach volley e sitting volley.

MOBILI E ARREDI

L'incremento di circa 15 mila euro riguarda l'acquisto di mobili e arredi presso sia la sede Centrale sia le sedi territoriali.

MACCHINE D'UFFICIO

L'incremento di circa 52 mila euro è relativo alla normale sostituzione dei macchinari obsoleti e all'acquisto di nuovi sia per la sede Centrale sia per i Comitati Periferici.

ALTRE IMM.MATERIALI

L'incremento di circa 16,6 mila euro riguarda beni di varia natura quali telefoni, quadri elettrici, videoproiettori, condizionatori, ecc.

**AUTOMEZZI**

L'incremento di circa 32 mila euro riguarda principalmente l'acquisto, da parte di un Comitato, di un furgone.

Immobilizzazioni finanziarie**Dati società partecipate**

Società partecipata	31/12/2023	Incrementi	Decrementi	31/12/2024
Fipav Servizi S.r.l.	100.000	-	-	100.000
Totale	100.000	-	-	100.000

Società partecipata	Capitale Sociale	Risultato d'esercizio	Patrimonio Netto al 31.12.2024	Quota di partecipazione
Fipav Servizi S.r.l.	100.000	9.864	119.218	100%

La Federazione possiede partecipazioni esclusivamente nella società Fipav Servizi S.r.l., con sede legale in Roma, Via Vitorchiano 81-83, 00189 Roma, Numero R.E.A RM1666152, Registro Imprese di Milano n. 06200670963.

La società Fipav Servizi S.r.l. è una società a scopo di lucro il cui oggetto sociale comprende, tra l'altro, la gestione, per conto della Federazione e di terzi, sia in Italia che all'estero, di impianti sportivi e di locali di intrattenimento in genere, la gestione di corsi relativi alla preparazione dell'attività sportiva, allestimento di manifestazioni. È altresì prevista la prestazione, all'interno degli impianti sportivi e dei locali gestiti, di servizi alberghieri, servizi di bar e somministrazione di bevande e alimenti, la distribuzione e vendita di materiale sportivi e materiale accessorio per l'attività sportiva in genere. Nell'ambito delle attività indicate nell'oggetto sociale e di apposita convenzione stipulata in data 18 giugno 2013, la Federazione, a fronte di un corrispettivo stabilito nella convenzione, ha affidato alla Società Fipav Servizi S.r.l. le attività connesse funzionali e pertinenti alla gestione dell'impianto sportivo "Centro Pavesi" di Milano.

Il centro sportivo Pavesi è stato concesso dal Comune di Milano alla Federazione per 60 anni (fino al 2068) sulla base di un'apposita convenzione che ne regola i rapporti.

Nel

In data 25 novembre 2024 la Federazione e la Fipav Servizi S.r.l. hanno sottoscritto una nuova convenzione che prevede il coinvolgimento di quest'ultima nell'organizzazione dei Campionati Europei di Pallavolo maschile 2026.

Al 31 dicembre 2024 la Fipav Servizi S.r.l. registra un utile di euro 9.864.

**ATTIVO CIRCOLANTE****CREDITI**

L'ammontare dei crediti al 31 dicembre 2024 è di 10,8 milioni di euro, di cui di seguito si riporta la suddivisione per soggetto, con evidenza degli scostamenti rispetto all'esercizio precedente:

	31/12/2024	31/12/2023	Differenza
Crediti vs clienti	2.282.534	3.519.131	- 1.236.596
<i>F.do sval. crediti vs clienti</i>	- 16.278	- 7.409	- 8.869
Crediti vs clienti netti	2.266.256	3.511.722	- 1.245.466

Crediti vs CONI	1.723.877	2.370.792	- 646.915
Crediti vs Erario	103.486	920.261	- 816.775
Crediti verso società partecipate	146.400	134.372	12.028
Crediti vs Altri soggetti	7.063.490	9.870.303	- 2.806.813
<i>F.do sval. crediti vs Altri</i>	- 480.847	- 437.014	- 43.833
Crediti vs Altri netti	8.556.407	12.858.715	- 4.302.308

Totale crediti	11.319.788	16.814.860	- 5.495.072
<i>Totale fondo svalutazione crediti</i>	- 497.125	- 444.423	- 52.702
Totale crediti netti	10.822.663	16.370.438	- 5.547.775

La significativa variazione in diminuzione dei crediti, rispetto ai dati dell'esercizio precedente, è di circa 5,5 milioni ed è imputabile principalmente alla diminuzione dei *crediti verso clienti*, circa euro 1,2 milioni, e ai *crediti verso altri soggetti*, circa euro 2,8 milioni. Per approfondimento si rimanda all'analisi delle singole poste di bilancio di seguito riportate.

Crediti verso clienti

In merito ai crediti verso clienti della sede centrale presenti in bilancio si precisa quanto segue:

	31/12/2024	31/12/2023	Differenza
Crediti vs. clienti sede centrale	1.691.080	3.254.486	- 1.563.406
Fatture da emettere	591.454	634.710	- 43.256
Note di credito da emettere verso clienti	-	- 370.066	370.066
Crediti vs. clienti	2.282.534	3.519.130	- 1.236.596
<i>F.do sval. crediti vs clienti</i>	- 16.278	- 7.409	- 8.869
Crediti vs clienti netti	2.266.256	3.511.722	- 1.245.465



FEDERAZIONE ITALIANA PALLAVOLO

Bilancio consuntivo 31.12.2024 - Nota Integrativa

I crediti verso clienti, originati principalmente da contratti di sponsorizzazione, sono rappresentati per la maggior parte da crediti per fatture emesse e per il restante da fatture da emettere o da note credito da emettere.

La diminuzione dei crediti verso clienti di circa 1,2 milioni di euro rispetto all'esercizio precedente è principalmente attribuibile al recupero di crediti precedentemente svalutati e ai pagamenti ricevuti nel periodo. Tale variazione riflette un miglioramento nella gestione del credito e nella liquidità della Federazione.

I crediti verso clienti sono costituiti anche dalle fatture emesse verso le Federazioni estere per le rifusioni delle spese sostenute, durante l'esercizio, in occasione degli eventi internazionali organizzati dalla Federazione.

Il Fondo svalutazione crediti verso clienti, pari a 16.278 euro si riferisce a crediti sorti negli esercizi 2013-2023 per i quali, nonostante la Federazione stia ponendo in essere le opportune azioni tese all'incasso delle somme vantate, sussistono indicatori segnaletici della difficoltà di recupero delle predette somme e pertanto alla recuperabilità delle medesime.

Nel 2024 il fondo si è movimentato nel seguente modo:

MOVIMENTAZIONE FONDO SVALUTAZIONE CREDITI					
01/01/2024	ACCANTONAMENTI	RILASCI	UTILIZZI	31/12/2024	
- 7.409	- 11.774	1.950	954	- 16.278	

La variazione del fondo svalutazione è data principalmente dall'incasso di crediti, avvenuti nel corso del 2024, a seguito della conclusione delle cause che avevano generato la loro svalutazione e dall'accantonamento di nuovi crediti di incerta recuperabilità.

Crediti verso CONI e Sport e Salute S.p.A.

Il credito verso CONI e Sport e Salute S.p.A., di euro 1.723.877, è determinato principalmente dal credito, sorto nel 2023, verso Sport e Salute S.p.A. di euro 2.329.250 relativo al bando per la "promozione dello sport di base" destinato agli organismi sportivi a cui la Federazione ha partecipato e per i quali sono stati assegnati i seguenti contributi:

€	
VOLLEY S3 IN PIAZZA	1.141.000,00
VOLLEY S3 PER LA SCUOLA E VIAGGI DI ISTRUZIONE SPORTIVA	799.400,00
FORMAZIONE	220.850,00
PROGETTARE E GESTIRE PROGETTI SPORTIVI	168.000,00
Totale	2.329.250,00



L'incasso del credito si è perfezionato nel 2025, a seguito della rendicontazione effettuata dalla FIPAV, conclusasi nel corso del 2024. Per quanto riguarda il bando pubblicato da Sport e Salute S.p.A., si rimanda alle informazioni riportate nel "Bilancio Preventivo 2023", nel quale sono fornite dettagli esaurienti in merito.

Crediti verso Erario

I crediti verso Erario, pari a circa 103,5 mila euro, sono rappresentati:

- per euro 86.935 dal credito risultante dal *Modello IVA 2025* basato sui valori di imposta del 2024 relativamente all'attività commerciale della Federazione;
- per euro 16.551 dal credito IRAP 2024 dovuto a maggiori acconti versati rispetto al calcolo delle imposte dell'esercizio.

Crediti verso Partecipate

Il credito verso società partecipate, pari ad euro 146.400, si riferisce principalmente al corrispettivo annuo previsto dalla convenzione in essere con la Fipav Servizi S.r.l.

Crediti verso Altri soggetti

	31/12/2024	31/12/2023	Differenza
Crediti vs Società e Ass.ni sportive	215.688	63.811	151.877
Anticipi a Funzionari Delegati	1.470	3.727	- 2.257
Anticipi a Fornitori	93.769	58.976	34.793
Crediti verso il personale	2.600	2.600	- 0
Anticipi c/to terzi	36.701	33.555	3.146
Depositi cauzionali	5.300	5.300	-
Crediti verso altri	5.550.943	8.020.630	- 2.469.687
Crediti dei Comitati verso terzi	1.128.641	1.657.661	- 529.020
Crediti della sede verso Comitati	21.122	16.876	4.246
Crediti verso banche per somme pignorate	7.167	7.167	0
Crediti vs Altri soggetti	7.063.401	9.870.303	- 2.806.903
<i>F.do sval. crediti vs Altri</i>	- 480.847	- 437.014	- 43.833
Crediti vs Altri soggetti netti	6.582.555	9.433.289	- 2.850.735

I crediti verso Società e Associazioni Sportive derivano da somme erogate dalla Federazione alla Confédération Européenne de Volleyball (da ora in avanti "CEV") per conto delle società sportive per le iscrizioni alle coppe europee. Tali importi vengono riversate alla Fipav o compensate con gli eventuali premi di classifica spettanti alle società.

I crediti verso funzionari delegati sono relativi alle somme residue delle anticipazioni erogate nel 2024 e non utilizzate.



I *crediti per depositi cauzionali* sono rappresentati da somme versate a titolo di deposito cauzionale nell'ambito di convenzioni con fornitori.

Gli *anticipi a fornitori* sono costituiti da pagamenti a fornitori a fronte di preavvisi di fattura per i quali si è in attesa di ricevere il documento fiscale.

Gli *anticipi c/to terzi* sono costituiti da residui di crediti per anticipi che la Federazione ha versato ai Comitati Organizzatori dei Mondiali 2010 e 2018, in corso di liquidazione.

I *crediti verso altri* sono costituiti principalmente da:

- euro 295.014 quale credito per la causa Fipav/ex presidente C.R. Campania. A tal proposito si precisa che il suddetto credito trae origine dalla sentenza penale nei confronti dell'ex presidente del Comitato Regionale Campania che ha originato l'azione civile di risarcimento danni, il cui diritto è stabilito dal dispositivo della sentenza stessa. La quantificazione del credito risponde esattamente all'evidenza contabile delle somme liquidate a terzi dalla Federazione centrale per conto del Comitato Regionale Campania negli anni 2004 e 2005. Viste le scarse possibilità di recupero del suddetto importo, evidenziate dalla risposta del legale della Federazione alla circolarizzazione, si è prudenzialmente provveduto a svalutare il credito del 100% creando un apposito fondo svalutazione. Ai fini dell'esposizione in bilancio, il Fondo svalutazione crediti verso altri soggetti è stato portato a diretta diminuzione del credito;
- euro 2.575.961 quali crediti verso l'Istituto per il Credito Sportivo relativi ai contributi in c/interessi assegnati alla Federazione relativamente ai mutui sottoscritti e in essere. Per maggior informazioni si rimanda al paragrafo della presente "*Debiti verso banche e istituti di credito*";
- euro 2.070.000 quali crediti verso Presidenza del Consiglio dei Ministri relativi ai tre contributi assegnati alla Federazione sia per l'organizzazione della *Volleyball Nations League 2022*, pari ad euro 1.260.000, sia per l'organizzazione delle Finals di Torino 2023, pari ad euro 560 mila, e infine per l'organizzazione dei Campionati europei maschili e femminili di Sitting Volley 2023, pari ad euro 200 mila. La variazione in aumento intervenuta nel corso del 2024 è riconducibile al contributo ricevuto per l'organizzazione dell'europeo femminile U20.
- euro 200.000 quali credito verso la Regione Piemonte relativo al contributo ricevuto per l'organizzazione della tappa di Torino dei Campionati Europei di Pallavolo 2023.

Il Fondo svalutazione crediti verso altri, pari ad euro 480.847 è costituito principalmente, per euro 295.014 al credito verso ex Presidente CR Campania di cui sopra e per euro 185.832 ad un credito sorto nel 2022 per i quali, nonostante la Federazione stia ponendo in essere le opportune azioni tese all'incasso delle somme vantate, sussistono indicatori segnaletici della difficoltà di recupero delle predette somme e, pertanto, della recuperabilità delle stesse.

**FEDERAZIONE ITALIANA PALLAVOLO***Bilancio consuntivo 31.12.2024 - Nota Integrativa*

MOVIMENTAZIONE FONDO SVALUTAZIONE ALTRI CREDITI				
<i>01/01/2024</i>	<i>ACCANTONAMENTI</i>	<i>RILASCI</i>	<i>UTILIZZI</i>	<i>31/12/2024</i>
- 437.014	- 46.332	2.500	-	- 480.847

DISPONIBILITA' LIQUIDE

Il valore delle disponibilità liquide al 31 dicembre 2024 è pari ad euro 29.480.621, contro i 25.705.137 dell'esercizio precedente:

Descrizione conto	N° conto corrente	31/12/2024	31/12/2023	Differenza
Conto ordinario	c/c Bnl n. 10120	4.909.901	9.864.960	- 4.955.059
Conto tesseramento	c/c postale n. 598011	192.912	186.494	6.417
Conto ordinario	c/c Banca Popolare di Sondrio n. 000005754X27 - CONTRIBUTI PUBBLICI	1.418.554	586.368	832.186
Conto ordinario	c/c Bper Banca n.4256612	474.325	-	474.325
Conto ordinario	c/c Banca Popolare di Sondrio n. 000005753X26	10.202.494	4.334.454	5.868.041
Conto dedicato	c/c Istituto Credito Sportivo n.00005 Centro Pavesi	1.288.876	1.399.388	- 110.512
Conto dedicato	c/c Fondo Garanzia Lega Femminile	69.318	88.636	- 19.318
Conto dedicato	c/c Banca Popolare di Sondrio n.6640X40 Biglietteria	224.906	12.717	212.189
Conto dedicato	c/c Fondo Garanzia Lega Maschile	166.000	172.204	- 6.204
Totale disponibilità liquide Sede centrale		18.947.287	16.645.221	2.302.066
Totale disponibilità liquide Comitati		10.533.335	9.059.916	1.473.419
Totale disponibilità liquide		29.480.622	25.705.137	3.775.485

Il 2024, come ben descritto nella Relazione del Presidente a cui si rimanda, per il mondo della pallavolo è stato un anno di grande rilevanza a livello internazionale principalmente grazie al raggiungimento dell'Oro Olimpico alle Olimpiadi di Parigi 2024.

La variazione in aumento delle disponibilità liquide di circa 3,8 milioni di euro, rispetto al 2023, è da imputarsi sia ad un miglioramento nella gestione del recupero crediti che la Federazione ha svolto nel corso dell'esercizio sia all'incasso dei contributi 2023.

RATEI E RISCONTI ATTIVI

	31/12/2024	31/12/2023	Differenza
<i>Ratei Attivi (sede e comitati)</i>	7.582	4.044	3.538
<i>Risconti Attivi (sede e comitati)</i>	1.169.282	48.734	1.120.549
Totale	1.176.864	52.778	1.124.086

La significativa variazione in aumento dei risconti attivi si riferiscono principalmente, per euro 1.110.000, al pagamento sia della fee di partecipazione alla *Confédération National de Volleyball* (CEV) al Campionato Europeo 2026 sia all'anticipo erogato alla società partecipata Fipav Servizi S.r.l., sulla base della convenzione ad hoc sottoscritta tra le parti, relativo all'organizzazione della medesima competizione.



I risconti attivi dei comitati periferici, pari a circa euro 36 mila, fanno riferimento principalmente ai premi assicurativi pagati anticipatamente nel 2024 ma di competenza dell'esercizio successivo, rilevati dai Comitati Periferici, pari a euro 19.000 e a fatture emesse dalla sede nel 2024 ma di competenza 2025, pari ad euro 13.594.

I ratei attivi si riferiscono agli interessi creditori 2024 dei comitati periferici.

STATO PATRIMONIALE PASSIVO

PATRIMONIO NETTO

Il patrimonio netto al 31 dicembre 2024 ammonta ad euro 28.873.216, con un incremento rispetto al precedente esercizio 2023 di euro 2.569.909, pari al risultato di esercizio conseguito per il 2024.

Sono di seguito riportate le variazioni intervenute nel corso dell'esercizio 2024:

	Fondo di dotazione	Riserve	Utili (perdite) portati a nuovo	Utile (perdita) esercizio	Totale
<i>Patrimonio netto al 31/12/2023</i>	2.500.000	302.036	20.939.061	2.562.210	26.303.307
Destinazione risultato esercizio precedente	-	-	2.562.210	- 2.562.210	-
Utilizzo riserve	-	-	-	-	-
Riclassifiche	-	-	-	-	-
Risultato esercizio corrente	-	-		2.569.909	2.569.909
Patrimonio netto al 31/12/2024	2.500.000	302.036	23.501.271	2.569.909	28.873.216

L'utile dell'esercizio 2023, pari ad euro 2.562.210, è stato destinato ad incremento degli utili portati a nuovo, come da delibera del Consiglio Federale n. 93 del 11 luglio 2024.

Per quanto riguarda l'utile dell'esercizio 2024, pari ad Euro 2.569.909, si propone di portarlo a nuovo.

Nel seguente prospetto viene evidenziato il calcolo per la determinazione del fondo di dotazione indisponibile al 31 dicembre 2024.

Formazione del Fondo di dotazione indisponibile				
	2022	2023	2024	Totale
Costo della Produzione	51.534.386	72.369.159	59.823.096	183.726.641
Oneri finanziari	442.394	103.853	307.288	853.535
Imposte sul reddito	307.734	479.090	480.400	1.267.224
Totale	52.284.514	72.952.102	60.610.784	185.847.401
Media ultimi 3 anni =	61.949.134			
Fondo di dotazione indisponibile =	61.949.134	X 3%	=	1.858.474



Per effetto delle variazioni sopra indicate, il patrimonio netto è così composto:

euro	
Fondo di dotazione indisponibile	1.858.474
Riserve ed utili disponibili	27.014.743
Totale Patrimonio Netto	28.873.216

Si evidenzia che la consistenza del patrimonio netto consentirà alla FIPAV di attuare il progetto di realizzazione delle strutture presso i presidi scolastici finalizzati all'utilizzo delle società sul territorio, progetto che, solo nel 2025, prevede un investimento di 10 milioni di euro. Per maggiori informazioni si rimanda a quanto descritto nel paragrafo "Investimenti futuri" della Relazione del Presidente.

FONDO PER RISCHI ED ONERI

Il saldo del fondo al 31 dicembre 2024 ammonta ad euro 1.069.229 ed è così composto:

	31/12/2023	Acc.ti	Utilizzi	Rilasci	31/12/2024
Fondo per cause legali	206.860	75.300	12.688	-	269.472
Fondo per cause giuslavoristiche	321.720	56.344	176.344	-	201.720
Fondo per contenziosi tributari	89.418	-	51.685	-	37.733
Fondo Imposte	84.945	475.359	-	-	560.304
Totale Fondi rischi e oneri	702.943	607.003	240.717	-	1.069.229

Come previsto dalla Circolare CONI prot. 70 del 26 febbraio 2013, la Federazione ha effettuato la procedura di circolarizzazione dei consulenti e legali per ottenere tutte le informazioni necessarie per la corretta valutazione della posta di bilancio.

Il fondo rischi ed oneri nel 2024 ha subito le seguenti movimentazioni:

- incrementi per accantonamenti per euro 131.644, a copertura sia dei rischi economici e delle spese legali maturate e maturande su cause in essere;
- incrementi per accantonamenti per euro 475.359, relativi a imposte IRES e IRAP risultanti dall'esercizio 2023 e 2024 e non versate nel corso del 2023 per effetto della Legge 30 dicembre 2021 n. 234 art. 1 comma 185 "sviluppo delle infrastrutture sportive, dei settori giovanili e della pratica sportiva dei soggetti con disabilità";
- decrementi per il rilascio del fondo di euro 30.000, conseguenti alla definizione di cause legali e giuslavoristiche così come riportato all'interno della risposta dei legali circolarizzati.
- decrementi per utilizzi del fondo 240.717 per cause definite nel corso dell'esercizio.



FONDO TRATTAMENTO DI FINE RAPPORTO (TFR)

	31/12/2023	Accantonamenti	Utilizzi	31/12/2024
Fondo TFR	2.279.689	232.621	31.713	2.480.598
Totale	2.279.689	232.621	31.713	2.480.598

L'incremento del fondo TFR è relativo all'accantonamento della quota di competenza dell'esercizio 2024 del TFR dei dipendenti Federazione (sia della sede che dei comitati periferici).

Il decremento del fondo TFR è relativo alla liquidazione del TFR maturato per cessazioni di rapporti di lavoro, di tre dipendenti, avvenute nell'esercizio.

DEBITI

L'ammontare dei debiti al 31 dicembre 2024 è pari ad euro 20.243.622 ed è così composto:

	31/12/2024	31/12/2023	Differenza
Debiti verso Banche e Istituti di credito	11.270.683	12.751.874	- 1.481.191
Debiti verso fornitori	2.975.823	3.354.843	- 379.020
Debiti verso società partecipate	169.369	77.237	92.132
Debiti tributari	415.456	733.486	- 318.030
Debiti previdenziali	267.123	218.893	48.229
Debiti verso altri	5.145.168	5.943.509	- 798.341
Totale Debiti	20.243.622	23.079.842	- 2.836.221

Debiti verso banche e istituti di credito

I debiti verso Banche ammontano ad euro 56.252 con un incremento di 14.818 euro rispetto all'esercizio 2023; essi sono relativi interamente agli estratti conto di carte di credito aziendali del mese di dicembre 2024 addebitati sul c/c bancario a gennaio 2025.

I debiti verso altri Istituti di Credito ammontano ad euro 11.214.158 e sono rappresentati dal capitale residuo di n. 3 mutui in essere, di cui segue il dettaglio, e dal debito relativo la parte degli interessi passivi non versati nel corso del 2020, in seguito all'adesione della Federazione alla sospensione dal pagamento delle rate dei mutui in essere in ottemperanza al Decreto Legge n° 18 del 17 marzo 2020 (*Decreto liquidità*).

Nel corso del 2024 sono stati estinti i tre mutui come da tabella di seguito indicata.

**FEDERAZIONE ITALIANA PALLAVOLO***Bilancio consuntivo 31.12.2024 - Nota Integrativa*

Debiti verso I.C.S per mutui passivi	Capitale residuo 31 dicembre 2024
<i>Mutuo Centro Pavesi</i>	- 2.078.574
<i>Mutuo sede C.R. Abruzzo</i>	<i>estinto</i>
<i>Mutuo sede C.R. Puglia/ C.T. Bari Foggia</i>	<i>estinto</i>
<i>Mutuo sede C.R. Umbria</i>	<i>estinto</i>
<i>Mutuo sede federale</i>	- 7.562.872
<i>Mutuo Centro Pavesi - Ampliamento</i>	- 1.205.368
<i>Debiti verso ICS per sospensione COVID</i>	- 367.343
Totale	- 11.214.158

Mutuo Centro Pavesi

Il mutuo è stato contratto dalla sede centrale per la ristrutturazione del Centro Sportivo Pavesi di Milano, affidato alla Federazione dal Comune di Milano in concessione per 60 anni.

L'importo originario erogato dall'ICS ammontava ad Euro 6.660.950, erogato alla federazione in n. 3 rate sulla base degli stati avanzamento lavori.

Nel dettaglio:

- la prima tranche di mutuo, pari ad Euro 2.982.588, è stata erogata in data 30 settembre 2011. Il piano di ammortamento prevede il rimborso a quote costanti, in rate semestrali, per una durata di 15 anni (scadenza nel 2026).
Il capitale residuo al 31 dicembre 2024 risulta essere pari ad euro 853.873;
- la seconda tranche di mutuo, pari ad euro 2.757.392, è stata erogata in data 19 luglio 2012. Il piano di ammortamento prevede il rimborso a quote costanti, in rate semestrali, per una durata di 15 anni (scadenza nel 2027).
Il capitale residuo al 31 dicembre 2024 risulta essere pari ad euro 864.652;
- la terza tranche di mutuo, pari ad euro 920.970, è stata erogata in data 01 agosto 2013. Il piano di ammortamento prevede il rimborso a quote costanti, in rate semestrali, per una durata di 15 anni (scadenza nel 2028).
Il capitale residuo al 31 dicembre 2024 risulta essere pari ad euro 360.049.

Il tasso di ammortamento applicato per tutte le tranche di mutuo è l'IRS a 15 anni maggiorato di un punto percentuale.

Il mutuo è assistito dalle seguenti garanzie, prestate non dalla Federazione ma dai sotto indicati Enti:

- fideiussione solidale rilasciata dal Comune di Milano, pari ad euro 2.982.588;
- garanzia personale limitata rilasciata dalla Regione Lombardia, pari ad euro 100.114, in forma di contributo in conto interessi; il suddetto contributo, insieme a quello erogato dall'ICS pari a euro 236.721, assiste l'ammortamento delle tre tranche di mutuo.

Mutuo sede federale



Il suddetto mutuo è stato contratto nel 2016 dalla FIPAV centrale per l'acquisto dell'immobile sito a Roma, in Via Vitorchiano n. 81, destinato a sede federale (vedi sopra alla sezione Fabbricati).

L'atto notarile di mutuo, per un valore di 10.400.000 euro, è stato sottoscritto il 28 aprile 2017.

La durata del mutuo è ventennale (31/12/2016-30/04/2036), con ammortamento alla francese, rate semestrali scadenti il 30 aprile e 31 ottobre di ciascun anno, e un tasso di interesse nominale annuo fisso IRS a 20 anni pari al 3,58% (TAEG complessivo pari al 3,63% annuo). Tale mutuo è assistito dalla garanzia prestata da CONI.

Il capitale residuo al 31 dicembre 2024 risulta essere pari ad euro 7.562.872.

Mutuo Centro Pavesi – Ampliamento

Nuovo mutuo contratto dalla FIPAV centrale nel 2021, e concesso da ICS, per i lavori di ampliamento del Centro Pavesi di Milano nell'ambito operativo dell'iniziativa "Top of the sport".

La durata del mutuo è di quindici anni (30/04/2021-30/04/2036), con un preammortamento di 24 mesi e ammortamento alla francese, rate semestrali scadenti il 30 aprile e 31 ottobre di ciascun anno, e un tasso di interesse nominale annuo fisso IRS a 15 anni pari al 2,15% (TAEG complessivo pari al 2,21% annuo). Tal mutuo è assistito da una fideiussione di euro 1.213.000, pari all'80% del mutuo, rilasciata da parte del Fondo di Garanzia di Stato ex legge 289/2002, art.90, comma 12 e s.m.i.,

Il capitale residuo al 31 dicembre 2024 risulta essere pari ad euro 1.205.368

Debito per ICS per sospensione COVID

Nel corso del 2020 la Federazione ha aderito alla sospensione dal pagamento delle rate dei mutui in essere in ottemperanza al Decreto Legge n° 18 del 17 marzo 2020 (*Decreto liquidità*). A seguito della sospensione, gli interessi passivi sui mutui in essere sono stati ricalcolati e riparametrati sulla base dei nuovi piani di ammortamento e versati con le rate residue previste dal piano di ammortamento.

Nel corso del 2024 sono stati corrisposti arretrati per 57.801 euro, più alti rispetto della media degli altri anni (circa di 35/38 mila euro) in quanto c'è l'effetto dell'estinzione avvenuta, nel corso dell'esercizio, dei tre mutui dei Comitati.

Debiti verso fornitori

I debiti verso fornitori della sede centrale, al 31 dicembre 2024, sono così composti:

	31/12/2024	31/12/2023	Differenza
Debiti verso fornitori sede centrale	1.792.871	1.928.707	- 135.836
Fatture da ricevere	1.195.511	1.458.712	- 263.200
Note di credito da ricevere	- 12.559	- 32.576	20.017
Totale Debiti verso Fornitori	2.975.823	3.354.843	- 379.020



I debiti verso fornitori si riferiscono alla fornitura di beni, servizi e rimborsi.

I debiti per fatture da ricevere riguardano costi per forniture e servizi del 2024 i cui documenti passivi non sono pervenuti nell'esercizio.

Debiti verso partecipate

I debiti verso partecipate sono rappresentati sia dal debito per fatture emesse sia dal debito, per fatture da ricevere, verso la società partecipata Fipav Servizi S.r.l., relativi alle spese di vitto e alloggio del Club Italia Femminile in occasione dei Collegiali svolti a dicembre 2024 le cui spese sono state sostenute nel 2024 e liquidate nel 2025.

Debiti tributari

I debiti tributari al 31 dicembre 2024 sono così composti:

Debiti tributari	31/12/2024	31/12/2023	Differenza
<i>Erario c/Iva</i>	1.154	-	1.154
<i>Erario c/Irap</i>	-	64.787	- 64.787
<i>Erario c/Ires</i>	6.467	126.618	- 120.151
<i>Debito per imposta sostitutiva TFR</i>	48.753	39.885	8.868
<i>Iva a debito reverse charge</i>	11.676	298.614	- 286.938
<i>Erario c/trattute Irpef</i>	347.406	203.582	143.824
Totale	415.456	733.486	- 318.030

Al 31 dicembre 2024 sono presenti sia debiti per IRAP che per IRES più bassi rispetto all'esercizio precedente per complessivi 185 mila euro circa.

Al 31 dicembre 2024 si registra una notevole variazione in diminuzione con riguardo la voce *Iva a debito reverse charge*, circa euro 287 mila, dovuto dal fatto che il 2023 era influenzato dall'iva sulle fatture commerciali pagate verso la CEV in occasione dei Campionati Europei 2023

Debiti verso Istituti di previdenza

I debiti previdenziali, pari ad euro 267.123, sono costituiti principalmente da oneri previdenziali Inps (euro 246.199), Inail (euro 19.058) applicati alle retribuzioni dei dipendenti e dei collaboratori nonché ai compensi dei lavoratori autonomi liquidati a dicembre 2024. Tale voce registra un aumento rispetto all'esercizio precedente per effetto della riforma sportiva, entrata in vigore nel 2023 ed a pieno regime nel corso del 2024, che ha portato ad un aumento delle trattenute Inps ed Inail dei collaboratori sportivi.

**Debiti verso Altri soggetti**

I debiti verso altri al 31 dicembre 2024 sono così suddivisi:

	31/12/2024	31/12/2023	Differenza
Debiti verso altre federazioni	-	2.909	- 2.909
Debiti vs il personale dipendente	1.531.060	1.218.369	312.692
Debiti verso altri soggetti	3.614.107	4.722.231	- 1.108.124
Altri debiti	5.145.168	5.943.651	- 798.484

I *debiti verso il personale dipendente* sono riferiti ai ratei del costo del lavoro di competenza 2024 ma erogati con le buste paga nel 2025, quali straordinari di dicembre 2024, premio aziendale di risultato (PAR), premio individuale (PI), fondo ferie valorizzato alla data di chiusura dell'esercizio.

I *debiti verso altri soggetti* sono costituiti principalmente da:

- *Debiti verso tesserati*, pari a circa 852 mila euro: sono costituiti principalmente sia dai debiti verso gli atleti delle nazionali seniores maschile (euro 96 mila) e seniores femminile (euro 704 mila) relativi ai premi di convocazione per la *Volleyball Nations League 2024*;
- *Debiti verso società ed associazioni sportive*, pari ad euro 277.311, registrando una diminuzione di circa 864 mila euro per effetto della sono costituiti principalmente, per euro circa 713 mila, dai contributi verso le società sportive per che la Federazione ha voluto destinare all'attività giovanile e per euro 434 mila, dai contributi destinati alle società rientrati nel progetto promosso da Sport e Salute per la promozione dello sport. Per maggior informazioni si rimanda a quanto scritto all'interno della Relazione del Presidente 2024;
- *Debiti verso arbitri e commissari*, pari ad euro 340.826, costituiti da indennità arbitrarie e rimborsi spese viaggio e soggiorno relativi alle gare disputate fino al dicembre 2024;
- *Debiti verso professionisti, staff tecnico e sanitario, professionisti e collaboratori*, pari ad euro 469.729, costituiti dal debito risultante dai compensi maturati al 31 dicembre 2024 e pagati a gennaio 2025;
- *Debiti per depositi cauzionali*, pari ad euro 342.196, rappresentati per la maggior parte (euro 333 mila circa) dalle cauzioni residue versate dalle società sportive di serie A e B alla Federazione per la partecipazione ai campionati della stagione sportiva 2023/2024;
- *Debiti propri dei comitati Periferici*, pari ad euro 1.023.335. Si fa presente che, così come richiesto dalla Circolare CONI prot.139 del 28 febbraio 2012 e dalla Comunicazione CONI prot. 70 del 26 febbraio 2013, si è provveduto ad effettuare l'elisione delle partite di credito/debito fra sede centrale e Comitati Periferici al fine di una corretta esposizione in bilancio. Il valore dei debiti esposti in bilancio, pertanto, è costituito



esclusivamente da debiti della sede centrale e dei Comitati Periferici verso soggetti terzi.

RATEI E RISCONTI PASSIVI

	31/12/2024	31/12/2023	Differenza
<i>Ratei Passivi (sede e comitati)</i>	76.795	94.102	- 17.307
<i>Risconti Passivi (sede e comitati)</i>	9.475.977	10.404.709	- 928.732
Totale	9.552.772	10.498.811	- 946.039

I ratei e risconti passivi al 31 dicembre 2024 ammontano ad euro 9.552.772.

Tra i più significativi abbiamo:

- ratei passivi per interessi passivi su mutui per euro 73.305;
- risconto passivo di quote associative di competenza anno successivo, per euro 4.728.401;
- risconto passivo di fatture attive commerciali, pari ad euro 154.548;
- risconto passivo del contributo della Regione Lombardia per i lavori di riqualificazione del Centro Pavesi di Milano, per euro 234.473;
- risconto passivo del contributo in c/capitale ricevuto dal Ministero Beni Culturali per la ristrutturazione del centro sportivo Pavesi di Milano, per euro 1.703.931;
- risconto passivo dei contributi in conto interessi assegnati da ICS sui mutui passivi federali, per euro 946.307, comprensivi anche delle rinegoziazioni dovute alla sospensione dal pagamento delle rate dei mutui concessa dalla Legge di bilancio 2020 e della quota di risconto passivo del contributo in conto interesse relativo al nuovo mutuo contratto per il progetto di ampliamento del Centro Pavesi di Milano;
- risconti passivi relativi i contributi per i bandi europei di competenza anni successivi pari ad euro 39.517;
- risconti passivi di quote di iscrizioni e contributi gara rilevati dai Comitati Periferici, per euro 47.470.



ANALISI DELLE VOCI DI CONTO ECONOMICO

CONTO ECONOMICO

VALORE DELLA PRODUZIONE

Il totale del valore della produzione ammonta a circa 63 milioni di euro circa, ed è così composto:

Descrizione	Saldo al 31.12.2024	% sul tot	Saldo al 31.12.2023	% sul tot	Differenza	Diff. %
Contributi Sport e Salute S.p.A.	22.675.013	51%	26.267.247	46%	- 3.592.235	-14%
Contributi dello Stato, Regione, Enti Locali	192.331	0%	4.577.451	8%	- 4.385.120	-96%
Quote degli associati	13.790.849	31%	13.709.097	24%	81.752	1%
Ricavi da Manifestazioni Internazionali	1.605.371	4%	4.644.423	8%	- 3.039.053	-65%
Ricavi da Manifestazioni Nazionali	19.262	0%	-	0%	19.262	100%
Ricavi da pubblicità e sponsorizzazioni	5.428.214	12%	7.096.723	12%	- 1.668.509	-24%
Altri ricavi della gestione ordinaria	249.810	1%	537.684	1%	- 287.874	-54%
Contributi Comitato Italiano Paraolimpico	744.074	2%	606.874	1%	137.200	23%
Valore della produzione Sede Centrale (A)	44.704.923	71%	57.439.499	76%	- 12.734.576	-22%
Descrizione	Saldo al 31.12.2024	% sul tot	Saldo al 31.12.2023	% sul tot	Differenza	Diff. %
Contributi dello Stato, Regione, Enti Locali	1.566.573	9%	2.175.075	12,0%	- 608.503	-28%
Quote degli associati	15.670.282	87%	14.440.363	79,9%	1.229.919	9%
Ricavi da Manifestazioni	326.831	2%	841.506	4,7%	- 514.675	-61%
Altri ricavi della gestione ordinaria	489.557	3%	617.636	3,4%	- 128.079	-21%
Valore della produzione Strutt. Terr. (B)	18.053.241	29%	18.074.580	24%	- 21.339	0%
VALORE DELLA PRODUZIONE TOTALE (A+B)	62.758.164		75.514.079		- 12.755.915	-17%

Per un'analisi delle azioni intraprese dalla Federazione per sostenere l'intero movimento della pallavolo, si rimanda alla *Relazione del Presidente*, allegata al presente bilancio.

VALORE DELLA PRODUZIONE ATTIVITA' CENTRALE

Contributi Sport e Salute S.p.A.

Il criterio di assegnazione dei contributi 2024, adottato da Sport e Salute S.p.A., introduce alcune modifiche al modello storico (modello algoritmico) di allocazione delle dei contributi, introducendo un nuovo modello meritocratico che premia in maniera bilanciata sia i meriti sportivi di alto livello (in termini di rilevanza e di performance) sia le azioni per promuovere l'attività sportiva, nonché, sulla base delle indicazioni ricevute dall'Autorità di governo competente in materia di sport, le azioni per l'efficientamento dei costi prevista dalla *Riforma dello sport*.

Il nuovo modello, pertanto, prevede una ripartizione dei contributi basata sulle seguenti percentuali (così come riportata nella comunicazione di *Sport e Salute con prot. n.0029052 del 22 dicembre 2022*):



FEDERAZIONE ITALIANA PALLAVOLO

Bilancio consuntivo 31.12.2024 - Nota Integrativa

- una componente sportiva di attività di Preparazione Olimpica/Alto Livello (PO/AL) pari al 60% del montante complessivo, i cui indicatori principali sono rappresentati dalla rilevanza della FSN (podii olimpici, affiliazioni internazionali, nr. tesserati agonisti) e dalla performance sportiva (misurata nelle Olimpiadi, mondiali, europei, ecc. rilevata sui dati del 2021);
- una componente collegata all'attività sportiva di base, pari al 30% del montante complessivo, i cui indicatori principali sono rappresentati dal volume ufficiale delle attività sportive realizzate, dal nr. di atleti tesserati, delle società sportive attive, degli ufficiali di gara, dall'affiliazione internazionale e dai costi della pratica sportiva (sono stati utilizzati i valori medi delle risultanze – fornite dalle FSN – relative agli esercizi 2020 (AS 2019/2020) e 2021 (AS 2020/2021), per ponderare eventuali dati non standard dovuti agli effetti della pandemia);
- una componente relativa all'efficientamento della spesa, pari al 10% del montante complessivo, determinata sulla base del peso della spesa sportiva all'interno dei bilanci federali. L'indicatore considerato si riferisce in particolare al rapporto fra costi per attività sportiva e totale costi e tiene conto del valore medio del triennio preso in esame e della variazione del citato indicatore rispetto alla data di inizio e di fine del triennio.

Tutto ciò premesso, nella tabella di seguito si riportano i contributi assegnati da Sport e Salute nel corso del 2024.

Finalità del contributo	31/12/2024	31/12/2023	delta	delta %
Contributo Sport e Salute Spa PREPARAZIONE OLIMPICA E ALTOLIVELLO	7.708.074	4.802.044	2.906.030	61%
Contributo Sport e Salute Spa GENERALE	14.315.818	17.981.824	- 3.666.006	-20%
Contributi per la promozione sportiva	15.715	43.260	- 27.545	-64%
Contributi Straordinari	45.053	199.461	- 154.408	-77%
Programmi di formazione	8.532	2.919.658	- 2.911.126	-100%
Contributi per Club Olimpico (CONI)	582.000	224.000	358.000	160%
TOTALE	22.675.193	26.170.247	-3.495.054	-13%

Per i contributi erogati da Sport e Salute alle FSN/DSA per l'esercizio 2024 si rimanda al link di seguito riportato: <https://www.sportesalute.eu/societa-trasparente/sovvenzioni-contributi-sussidi-vantaggi-economici/archivio-2024.html>

Per i contributi erogati dalla Giunta CONI alle FSN/DSA per l'esercizio 2024 si rimanda al link di seguito riportato: <https://www.coni.it/it/coni/amministrazione-trasparente/sovvenzioni-contributi-sussidi-vantaggi-economici.html>

Il contributo ordinario 2024, pari ad euro 16.518.286, assegnato dal Consiglio di Amministrazione di Sport e Salute S.p.A. in data 22 dicembre 2023, è così ripartito:

- euro 5.308.074 sono destinati all'attività di Preparazione Olimpica e Alto livello;



- euro 11.210.212 sono liberamente allocabili e destinati alla promozione sportiva, attività sportiva e di funzionamento (costo del lavoro e costo per il mantenimento della sede federale).

Nel corso del 2024 inoltre sono stati erogati i seguenti contributi integrativi:

- euro 2.599.753 per progetti *"Scuola Attiva Kids e Junior 2024"*: assegnati dal Consiglio di Amministrazione di Sport e Salute S.p.A. il 6 marzo 2024. Tali progetti sono promossi da Sport e Salute, d'intesa con il dipartimento per lo Sport, e dal Ministero dell'istruzione del Merito, per promuovere l'attività fisica e sportiva, oltre alla cultura ed al benessere e del movimento, nelle scuole primarie e secondarie. Tale contributo, incassato interamente nel 2024, è stato interamente finalizzato al pagamento dei tutor che hanno aderito ai progetti;
- euro 2.340.000 quale premio, deliberato dalla Giunta C.O.N.I con delibera n.177 del 22 aprile 2024, per la medaglia ai Giochi Olimpici di Parigi 2024. Tale contributo è destinato agli atleti e pertanto interamente rigirato agli atleti riportati all'interno della delibera;
- euro 582.000 come contributo, deliberato dalla Giunta C.O.N.I con delibera n.177 del 22 aprile 2024, per gli atleti che, in base ai risultati raggiunti, sono stati inseriti nel *"Club Olimpico Estivo 2024"*. Di questo contributo euro 390.000 sono destinati alle atlete per la *"Categoria ORO"* e i restanti 190.000 agli atleti rientrati nella *"Categoria Elite"*;
- euro 60.000, comunicato con lettera dell'11 marzo 2024, come contributo per i costi che la Federazione ha sostenuto per la realizzazione di programmi tecnici della Preparazione Olimpica per la stagione 2024 delle squadre seniores del beach volley;
- euro 43.260 per progetto *"Sport nei Parchi"*: assegnato una prima quota dal Consiglio di Amministrazione di Sport e Salute S.p.A. il 4 aprile 2024, una seconda quota in data 30 luglio 2024 e, infine, una terza quota in data 28 novembre 2024. Tale progetto, promosso da Sport e Salute ed A.N.C.I. (Associazione Nazionali Comuni Italiani), ha l'obiettivo di realizzare nuove aree sportive attrezzate all'interno di parchi comunali, attraverso la dotazione di strutture fisse per la pratica sportiva all'aperto a corpo libero. La realizzazione di tali strutture è a cura di ASD/SSD affiliate alle Federazioni Sportive Nazionali che hanno aderito al progetto. Tale contributo, è stato interamente rigirato alle società sportive che hanno realizzato l'attività;
- euro 30.000 per i progetti *"Sport di Tutti - Quartieri"* e *"Sport di Tutti - Inclusione"*: assegnato dal Consiglio di Amministrazione di Sport e Salute il 30 luglio 2024. Tali progetti hanno l'obiettivo di supportare le ASD/SSD nello svolgimento di attività educative e di prevenzione del disagio sociale, sviluppo e inclusione attraverso la pratica dello sport. Tale contributo, è stato interamente rigirato alle società sportive che hanno realizzato l'attività.



Contributi da Stato, Regione ed Enti Locali

Tale voce, pari ad euro 192.331 risulta essere composta principalmente:

- euro 50 mila, dal contributo ricevuto dalla Presidenza del Consiglio dei Ministri e destinato a coprire i costi per l'organizzazione del Campionato Europeo U22 femminile;
- euro 79.200, dal contributo ricevuto in accordo tra la Regione Toscana ed il Comune di Firenze per l'organizzazione e lo svolgimento dei collegiali delle nazionali seniores maschile e femminile;
- euro 24.000 dal contributo ricevuto dalla Regione Lazio per l'organizzazione del torneo WEVZA CUP 2024
- euro 39.931 dal contributo in conto interessi sui mutui, ricevuto dall'Istituto per il Credito Sportivo.

Per un'analisi più approfondita con riguardo le manifestazioni sopracitate, si rimanda a quanto descritto all'interno della *Relazione del Presidente* al bilancio 2024.

Quote associative

Al 31 dicembre 2024 il valore delle quote associative risultano essere pari ad euro 13.790.849, registrando una variazione in aumento pari a circa 82 mila euro, rispetto al dato 2023. Per un'analisi più approfondita con riguardo questa posta di bilancio, si rimanda a quanto descritto all'interno della *Relazione del Presidente* al bilancio 2024.

Ricavi da manifestazioni internazionali

Tale voce, pari ad euro 1.605.370 al 31 dicembre 2024 risulta essere così composta:

- euro 205.995 relativi ai ricavi da biglietteria delle amichevoli organizzate dalla Federazione nel corso del 2024;
- euro 1.258.995 relativi ai prize money assegnati dalla FIVB per la VNL maschile e femminile;
- euro 105.130, quali recuperi e rimborsi da terzi relativi agli extra person pagati dalle federazioni estere per la partecipazione ad eventi sportivi internazionali organizzati dalla Federazione elencati all'interno della *Relazione del Presidente* 2024 a cui si rimanda;

La significativa diminuzione di questa voce rispetto ai dati di bilancio 2023 è da imputare al fatto che nel corso del 2023 ci sono stati i Campionati europei nelle nazionali indoor.

Ricavi da pubblicità e sponsorizzazione

Tale voce, pari ad euro 5.428.214, al 31 dicembre 2024 è così composta:

- per circa euro 3,5 milioni da sponsorizzazioni in denaro. Tale voce, rispetto al 2023, risulta diminuita di circa 1,4 milioni di euro per effetto delle maggiori



sponsorizzazioni che la Federazione è riuscita ad ottenere nel corso dell'esercizio precedente interamente finalizzata alla copertura delle spese sostenute per l'organizzazione dei Campionati Europei maschili e femminili e delle Super Finals Champions League di Torino;

- per circa euro 1,8 milioni da sponsorizzazioni che prevedono la fornitura gratuita di beni e servizi (abbigliamento sportivo, medicinali, apparecchiature elettromedicali, integratori, ecc.).

Altri ricavi

La categoria degli altri ricavi della gestione ordinaria, accoglie la rilevazione di ricavi non riclassificabili nei precedenti obiettivi e sono costituiti, principalmente da:

- *Fitti attivi*: all'interno di questa voce di bilancio, al 31 dicembre 2024, troviamo sia la quota di corrispettivo dovuto dalla società partecipata Centro Pavesi S.r.l. per la gestione dell'impianto sportivo federale, pari ad euro 60 mila, sia il canone di locazione della società Sport Cast S.r.l. per la locazione degli uffici situati all'interno della sede centrale, pari ad euro 52 mila.
- *Contributi e Rimborsi da altre organizzazioni*, pari ad euro 51.483 relativi ai contributi ricevuti dall'aggiudicazione di Bandi Europei;
- *Sopravvenienze attive*, pari ad euro 95.272, principalmente relativi per euro 2 mila a rilasci del fondo svalutazione crediti e per euro 30 mila relativi a rilasci del fondo rischi ed i restanti 57,6 relativi a cancellazione debiti di anni precedenti.

Contributi Comitato Italiano Paralimpico

Tale voce al 31 dicembre 2024 è pari ad euro 744.074 e fa riferimento ai contributi ricevuti dal Comitato Italiano Paralimpico (CIP) a copertura parziale delle spese sostenute per l'attività del sitting volley del 2024 e sono così composti:

- euro 570.874 come contributi ordinari assegnati dal C.I.P. e comunicati alla Federazione con protocollo n.006503 del 13 novembre 2023. Di questi contributi euro 95.874 sono destinati a coprire i costi delle risorse federali impiegata, euro 50.000 sono destinati a coprire i costi dell'attività sportiva paralimpica, euro 410.000 volti a coprire i costi della preparazione paralimpica ed infine 15.000 euro volti a coprire i costi di formazione;
- euro 180.000 come contributi integrativi assegnati dal C.I.P e destinati a ricoprire i costi sostenuti per l'attuazione dei programmi di preparazione paralimpica 2024;
- euro 1.000 come contributo per il *progetto Scuola Attiva Kids 2024*. Tale progetto, nel corso dell'esercizio, ha visto il coinvolgimento di tutor per la promozione dell'attività paralimpica sul territorio;
- euro 7.200 come contributo straordinario finalizzato al pagamento delle indennità di allenamento e missione in favore degli atleti e staff tecnico sanitario coinvolti nei Giochi Paralimpici di Parigi 2024.



VALORE DELLA PRODUZIONE STRUTTURE TERRITORIALI

Contributi da Stato, Regione ed Enti Locali

Al 31 dicembre 2024 il valore dei contributi è pari ad euro 1.566.572.

Di seguito le informazioni relative alle erogazioni pubbliche incassate nell'esercizio 2024 dai Comitati Territoriali della Federazione, ai sensi della Legge n. 124/2017, articolo 1, commi 125-129, e ai sensi del decreto legge 'sicurezza' (n. 113/2018) e decreto legge 'semplificazione' (n. 135/2018):

IMPORTO €	FINALITA' DEL CONTRIBUTO	INCASSO AL 31/12/2024	ENTE/STATO/REGIONE
6.800,00	CONTRIBUTO ATTIVITA' SPORTIVA	Non incassato	REGIONE PIEMONTE
4.000,00	CONTRIBUTO ATTIVITA' SPORTIVA	Non incassato	REGIONE PIEMONTE
4.400,00	CONTRIBUTO ATTIVITA' SPORTIVA	Non incassato	REGIONE PIEMONTE
4.400,00	CONTRIBUTO ATTIVITA' SPORTIVA	Non incassato	REGIONE PIEMONTE
2.800,00	CONTRIBUTO ATTIVITA' SPORTIVA	Non incassato	REGIONE PIEMONTE
5.903,15	CONTRIBUTO ATTIVITA' SPORTIVA	Non incassato	REGIONE PIEMONTE
9.978,01	CONTRIBUTO ATTIVITA' SPORTIVA	Non incassato	REGIONE PIEMONTE
9.683,00	CONTRIBUTO ATTIVITA' SPORTIVA	23/01/2024	REGIONE AUTONOMA VALLE D'AOSTA ASSESSORATO AL BILANCIO
2.000,00	CONTRIBUTO PER PROGETTO SCUOLA	17/07/2024	COMUNE DI GENOVA
700,00	COTRIBUTO A SUPPORTO DELL'ATTIVITA SPORTIVA	02/02/2024	COMUNE DI CREMONA
300,00	COTRIBUTO A SUPPORTO DELL'ATTIVITA SPORTIVA	02/02/2024	COMUNE DI CREMONA
1.000,00	COTRIBUTO A SUPPORTO DELL'ATTIVITA SPORTIVA	17/07/2024	COMUNE DI CREMONA
5.000,00	COTRIBUTO A SUPPORTO DELL'ATTIVITA SPORTIVA	27/01/2024	BIM CONSORZ.DEI COMUNI DEL BAC
20.000,00	CONTRIBUTO ORGANIZZAZIONE TAPPA VOLLEY S3	04/12/2024	COMUNE DI CAORLE
2.263,00	CONTRIBUTO ORGANIZZAZIONEINIZIATIVA TRE TOCCHI D'AUTORE	06/05/2025	COMUNE DI PADOVA SETTORE SERVI
10.000,00	CONTRIBUTO ORGANIZZAZIONE FINALI NAZIONALI	23/10/2024	COMUNE DI SCHIO
25.000,00	CONTRIBUTO ORGANIZZAZIONE FINALI COPPA ITALIA FEMMINILE	13/02/2024	COMUNE DI TRIESTE
12.765,00	CONTRIBUTO ATTIVITA' SPORTIVA	20/06/2024	REGIONE FRIULI VENEZIA GIULIA
8.531,20	CONTRIBUTO ORGANIZZAZIONE FINALI REGIONALI	21/10/2024	REGIONE FRIULI VENEZIA GIULIA

**FEDERAZIONE ITALIANA PALLAVOLO***Bilancio consuntivo 31.12.2024 - Nota Integrativa*

4.800,00	CONTRIBUTO PER TROFEO DELLE REGIONI BEACH VOLLEY	06/12/2024	COMUNE DI PORTO SAN GIORGIO
1.000,00	CONTRIBUTO PER ORGANIZZAZIONE MANIFESTAZIONE SPORTIVA VOLLEY DAY	06/11/2024	COMUNE DI FIRENZE
20.000,00	CONTRIBUTO ATTIVITA' SPORTIVA	06/02/2024	REGIONE TOSCANA
6.000,00	CONTRIBUTO PER ORGANIZZAZIONE TORNEO U19 2024	15/07/2024	CAMERA DI COMMERCIO DELL'UMBRIA
2.000,00	CONTRIBUTO PER ORGANIZZAZIONE TORNEO U19 2024	24/10/2024	COMUNE DI CITTA' DI CASTELLO
8.000,00	CONTRIBUTO ORGANIZZAZIONE EUROPEO 2023	14/03/2024	COMUNE DI PERUGIA
12.000,00	CONTRIBUTO PER ORGANIZZAZIONE TORNEO U19 2024	13/05/2024	COMUNE DI SAN GIUSTINO
8.000,00	CONTRIBUTO PER ORGANIZZAZIONE TORNEO U19 2024	30/10/2024	COMUNE DI SAN GIUSTINO
3.000,00	CONTRIBUTO PER ORGANIZZAZIONE TORNEO U19 2024	23/09/2024	COMUNE DI SANSEPOLCRO
10.000,00	CONTRIBUTO PER ORGANIZZAZIONE TORNEO U19 2024	Non incassato	REGIONE UMBRIA
10.000,00	CONTRIBUTO SEMENTI ANNO 2024	07/03/2025	ROMA CAPITALE - UFF, ASSEMBLEA CAPITOLINA
12.000,00	CONTRIBUTO ATTIVITA' SPORTIVA	24/01/2025	ROMA CAPITALE DIP.GRANDI EVENTI, SPORT, TURISMO E MODA
900,00	CONTRIBUTO ORGANIZZAZIONE TROFEO DEI TERRITORI 2024	08/07/2024	COMUNE DI LATINA
8.135,25	CONTRIBUTO ATTIVITA' SPORTIVA	18/11/2024	MUNICIPIO ROMA 10 DIREZIONE SOCIO EDUCATIVA UFFICIO CULTURA SPORT
84.000,00	CONTRIBUTO ORGANIZZAZIONE TAPPA CAMPIONATO ITALIANO BEACH VOLLEY	Non incassato	COMUNE DI MONTESILVANO
21.000,00	CONTRIBUTO STRAORDINARIO PROGETTO ITALIAN BEACH VOLLEY TEAM	16/08/2024	REGIONE ABRUZZO
9.000,00	CONTRIBUTO STRAORDINARIO PROGETTO ITALIAN BEACH VOLLEY TEAM	26/11/2024	REGIONE ABRUZZO
2.049,18	CONTRIBUTO PER ORGANIZZAZIONE FINALE NAZIONALE U18F	08/07/2024	COMUNE DI CASTELLANA GROTTA
5.000,00	CONTRIBUTO ORGANIZZAZIONE EUROPEO U22 FEMMINILE	23/08/2024	COMUNE DI LECCE
1.000,00	CONTRIBUTO PER ORGANIZZAZIONE FINALE NAZIONALE U18F	19/06/2024	COMUNE DI MONOPOLI

**FEDERAZIONE ITALIANA PALLAVOLO***Bilancio consuntivo 31.12.2024 - Nota Integrativa*

2.500,00	CONTRIBUTO PER ORGANIZZAZIONE FINALE NAZIONALE U18F	08/08/2024	GROTTE DI CASTELLANA SRL
100.000,00	CONTRIBUTO ORGANIZZAZIONE EUROPEO U22F	13/02/2025	REGIONE PUGLIA
10.000,00	CONTRIBUTO PER ORGANIZZAZIONE FINALE NAZIONALE U18F	18/02/2025	REGIONE PUGLIA
65.000,00	CONTRIBUTO PROGETTO RIPARTIAMO DAL VOLLEY	31/07/2024	REGIONE PUGLIA
2.000,00	CONTRIBUTO ATTIVITA' SPORTIVA	31/05/2024	REGIONE BASILICATA
3.000,00	CONTRIBUTO ATTIVITA' SPORTIVA	31/05/2024	REGIONE BASILICATA
4.550,00	CONTRIBUTO ATTIVITA' SPORTIVA	23/07/2024	REGIONE BASILICATA
2.307,27	CONTRIBUTO ATTIVITA' SPORTIVA	19/07/2024	REGIONE BASILICATA
692,73	CONTRIBUTO ATTIVITA' SPORTIVA	19/07/2024	REGIONE BASILICATA
30.000,00	CONTRIBUTO PER ORGANIZZAZIONE TROFEO DELLE REGIONI 2024	06/12/2024	COMUNE DI CORIGLIANO ROSSANO
3.139,00	CONTRIBUTO ATTIVITA' PALLAVOLISTICA 2024	07/08/2024	REGIONE SICILIANA
176.760,00	CONTRIBUTO ATTIVITA' PALLAVOLISTICA 2024	23/12/2024	REGIONE SICILIANA
92.925,72	CONTRIBUTO ATTIVITA' PALLAVOLISTICA 2024	29/10/2024	REGIONE SICILIANA
293.253,25	CONTRIBUTO ATTIVITA' PALLAVOLISTICA 2024	24/09/2024	REGIONE SICILIANA
287.468,00	CONTRIBUTO ATTIVITA' PALLAVOLISTICA 2024	18/12/2024	REGIONE SICILIANA
35.205,00	CONTRIBUTO ATTIVITA' PALLAVOLISTICA 2024	05/07/2024	REGIONE SICILIANA
43.973,15	CONTRIBUTO ATTIVITA' PALLAVOLISTICA 2024	04/11/2024	REGIONE SICILIANA
7.000,00	CONTRIBUTO ATTIVITA' SPORTIVA	04/09/2024	CONI COMITATO REGIONALE SICILIA
983,61	CONTRIBUTO TROFEO DEI TERRITORI	01/07/2024	COMUNE DI COMISO
5.000,00	CONTRIBUTO TORNEO WEVZA 2024	16/07/2024	LIBERO CONSORZIO COMUNALE DI RAGUSA EX PROVINCIA REGIONALE DI RAGU
10.000,00	CONTRIBUTO TORNEO WEVZA 2024	23/12/2024	REGIONE SICILIANA
1.000,00	CONTRIBUTO ORGANIZZAZIONE TAPPA VOLLEY S3	13/11/2024	ASSEMBLEA REGIONALE SICILIANA
500,00	CONTRIBUTO ORGANIZZAZIONE TAPPA VOLLEY S3	28/10/2024	COMUNE DI PACECO
300,00	CONTRIBUTO ORGANIZZAZIONE TAPPA VOLLEY S3	05/11/2024	COMUNE PARTANNA
1.043,94	CONTRIBUTO ORGANIZZAZIONE TAPPA VOLLEY S3	25/11/2024	COMUNE TRAPANI
96.000,00	CONTRIBUTO COPPA CEV CA 19.12.2024	12/12/2024	REGIONE AUTONOMA SARDEGNA
108.437,88	CONTRIBUTO COPPA CEV CA 19.12.2024	12/07/2024	REGIONE AUTONOMA SARDEGNA
27.583,00	CONTRIBUTO ATTIVITA' SPORTIVA	24/04/2024	REGIONE AUTONOMA SARDEGNA
26.774,40	CONTRIBUTO ATTIVITA' SPORTIVA	04/03/2024	REGIONE AUTONOMA SARDEGNA
210.120,35	CONTRIBUTO ATTIVITA' SPORTIVA	28/06/2024	REGIONE AUTONOMA SARDEGNA
1.452,00	CONTRIBUTO PER TROFEO DELLE REGIONI BEACH VOLLEY	01/02/2024	REGIONE AUTONOMA SARDEGNA
8.167,00	CONTRIBUTO PER TROFEO DELLE REGIONI BEACH VOLLEY	01/02/2024	REGIONE AUTONOMA SARDEGNA
607,00	CONTRIBUTO TROFEO DELLE REGIONI BEACH	12/12/2024	REGIONE AUTONOMA SARDEGNA
607,00	CONTRIBUTO TROFEO DELLE REGIONI BEACH	12/12/2024	REGIONE AUTONOMA SARDEGNA
2.184,00	CONTRIBUTO TROFEO DELLE REGIONI	12/12/2024	REGIONE AUTONOMA SARDEGNA
2.184,00	CONTRIBUTO TROFEO DELLE REGIONI	12/12/2024	REGIONE AUTONOMA SARDEGNA
23.258,96	CONTRIBUTO ATTIVITA' SPORTIVA	02/12/2024	REGIONE AUTONOMA SARDEGNA
1.500,00	CONTRIBUTO PER ORGANIZZAZIONE TROFEO DELLE REGIONI 2024	22/08/2024	COMUNE DI CAMPOBASSO
700,00	CONTRIBUTO PER ORGANIZZAZIONE FINAL FOUR COPPA ITALIA 2024	22/08/2024	COMUNE DI CAMPOBASSO
17.240,00	CONTRIBUTO FINAL FOUR COPPA ITALIA ASD SPIKE DEVILS	13/08/2024	REGIONE MOLISE
12.750,00	CONTRIBUTO FSC CLUB ITALIA	08/05/2024	REGIONE MOLISE
8.750,00	CONTRIBUTO ATTIVITA' SPORTIVA PROGETTO SCUOLA	05/06/2024	PROVINCIA AUTONOMA BOLZANO
19.209,69	CONTRIBUTO ATTIVITA' SPORTIVA PROGETTO SCUOLA	05/03/2024	PROVINCIA AUTONOMA DI TRENTO

Alla data di stesura della presente Nota Integrativa si fa presente che i contributi ottenuta dalla Regione Piemonte e dalla Regione Umbria devono essere ancora incassati.



Quote associative

Al 31 dicembre 2024 tale voce è pari a circa 15,6 milioni di euro, in aumento di circa 1,2 milioni rispetto al valore dello scorso anno.

Descrizione	Saldo al 31.12.2024	Saldo al 31.12.2023	Differenza	Diff. %
Multe e tasse gara	11.009.382	10.077.841	931.540	9%
Diritti di segreteria	1.925.163	1.737.285	187.878	11%
Quote di iscrizioni a corsi	2.733.066	2.625.237	107.829	4%
Totale Quote degli Associati	15.667.611	14.440.363	1.227.248	8%

Da quanto si evince dalla tabella sopra riportata, l'incidenza più forte si registra nella voce *Diritti di segreteria*, dalla quale si evince un aumento del 11% rispetto al 2023.

Il 2024 è un esercizio che conferma come il supporto della Federazione, avvenuto nel corso degli ultimi quattro anni, è stato di grande impatto nel salvaguardare il mondo del tesseramento e affiliazione del movimento della pallavolo.

Ricavi da manifestazioni

Al 31 dicembre 2024 sono pari a circa euro 327 mila e sono costituiti per circa euro 173 mila euro da sponsorizzazioni e per 81 mila euro da ricavi commerciali generati dalla vendita di materiale promozionale.

Questa voce ha registrato nel 2024 una diminuzione, di circa euro 515, rispetto ai valori dell'esercizio precedente in quanto i dati del 2023 sono influenzati dai Campionati europei.

Altri Ricavi della gestione

Al 31 dicembre 2024 sono pari ad euro 489 mila e sono costituiti principalmente da recuperi e rimborsi da terzi (416 mila euro) e da fitti attivi (58 mila euro).

Sopravvenienze Attive

L'importo dei ricavi di natura non ricorrente rilevati dai Comitati Territoriali nell'esercizio 2024 sono classificati nel conto CEA.040 della sede centrale e sono rappresentati principalmente da cancellazioni di debiti effettuate dalla sede centrale e dai Comitati Periferici.



COSTO DELLA PRODUZIONE

Il costo della produzione ammonta complessivamente a 59,7 milioni di euro, di cui 43,6 milioni di euro da costi dell'attività sportiva, 15,6 milioni di euro da costi del funzionamento, circa 320 mila euro da oneri diversi di gestione e 190 mila euro da accantonamento per rischi ed oneri.

ATTIVITA' SPORTIVA

COSTI DI PREPARAZIONE OLIMPICA/ALTO LIVELLO

I costi per le attività di PO / AL sono articolati come segue:

Descrizione	31/12/2024	% su tot.	31/12/2023	% su tot.	Differenza	Diff. %
Partec. a Man. Sport. Naz./Intern. PO/AL	7.764.794	51%	4.647.792	42%	3.117.002	67%
Allenamenti e stages	952.408	6%	940.674	9%	11.733	1%
Compensi per prestazioni contrattuali	2.250.942	15%	1.873.699	17%	377.243	20%
Interventi per gli atleti	1.212.183	8%	876.808	8%	335.375	38%
Totale Preparazione Olimpica/Alto livello	12.180.327	80%	8.338.973	76%	3.841.354	46%
Partecipaz. a Manif. sportive naz./inter.	1.290.675	8%	1.105.465	10%	185.210	17%
Allenamenti e stages	969.167	6%	1.046.328	10%	- 77.162	-7%
Compensi per prestazioni contrattuali	818.032	5%	473.071	4%	344.961	73%
Spese per antidoping	20.068	0%	34.150	0%	- 14.082	-41%
Totale Rappresentative Nazionali	3.097.943	20%	2.659.015	24%	438.927	17%
Totale Costi PO / AL	15.278.270	100%	10.997.990	100%	4.280.281	39%

Costi per Preparazione Olimpica /Alto Livello

Nella sezione Preparazione Olimpica /Alto Livello sono riportati i costi delle squadre senior Indoor maschile e femminile e Beach Volley maschile e femminile

La voce di costo che più riflette quest'anno di successi è quella relativa alle spese per "Partecipazione a manifestazioni sportive Naz/Intern. PO/AL" al cui interno troviamo:

- *premi di convocazione/partecipazione* (euro 4.315.967) per i traguardi raggiunti dalle atlete del seniores femminile per la medaglia d'oro ai Giochi Olimpici di Parigi 2024 (euro 2.910.000), i traguardi raggiunti dal settore giovanile ai diversi Campionati Europei 2024 (euro 25.000) e per i traguardi raggiunti dagli atleti e atlete delle squadre seniores indoor alla Volleyball Nations League 2024 (euro 962.613);
- *spese di trasferta e soggiorno* (euro 1.282.207);
- *acquisto di materiale sportivo e attrezzature sportive non capitalizzabili* (euro 1.614.666,47): questa voce accoglie le spese effettuate dalla Federazione in ragione dei contratti di sponsorizzazione in essere, e coperte dalla voce di ricavo "CEA.021 Fornitori istituzionali" relativa alle contro fatturazioni;
- *premi di assicurazione* (euro 163.086).



Costi per Rappresentative Nazionali

Nella sezione Rappresentative Nazionali sono riportati i costi delle squadre giovanili Indoor e Beach Volley nonché i costi delle squadre del Club Italia maschile e femminile.

Al 31 dicembre 2024 tale voce ammonta ad euro 3 milioni, registrando un decremento, di circa euro 439 mila, rispetto al dato del 2023.

COSTI PER ATTIVITA' SPORTIVA

I Costi per l'attività sportiva sono articolati come segue:

Descrizione	31/12/2024	% su tot.	31/12/2023	% su tot.	Differenza	Diff. %
Organizzazione Manifestaz. Sportive Intern.li	1.007.086	6,7%	15.393.038	50,0%	- 14.385.952	-93%
Organizz. Manifestazione Sportive Nazionali	4.692.642	31,2%	4.357.122	14,1%	335.520	8%
Partecipazione ad organismi internazionali	85.620	0,6%	23.874	0,1%	61.746	259%
Formazione ricerca e documentazione	1.139.007	7,6%	1.090.923	3,5%	48.084	4%
Promozione Sportiva	3.502.531	23,3%	4.933.584	16,0%	- 1.431.053	-29%
Contributi per l'attività sportiva	1.621.019	10,8%	1.530.065	5,0%	90.953	6%
Gestione impianti sportivi	10.708	0,1%	173.000	0,6%	- 162.293	100%
Altri costi per l'attività sportiva	1.815.514	12,1%	1.654.250	5,4%	161.264	10%
Ammortamenti attività sportiva	490.529	3,3%	375.374	1,2%	115.155	31%
Costi attività paralimpica	666.915	4,4%	1.279.629	4,2%	- 612.713	-48%
Costi attività sportiva centrale	15.031.571	100%	30.810.860	100%	- 15.779.288	-51%

Costi per organizzazione manifestazioni sportive internazionali

I costi per l'organizzazione di manifestazioni sportive internazionali per quanto riguarda l'esercizio 2024 hanno registrato una significativa diminuzione, circa euro 14 milioni, rispetto ai dati del 2023 interamente imputabile alle spese sostenute per l'organizzazione del Campionato Europeo indoor maschile e femminile. Per quanto riguarda l'analisi dei costi sostenuti per gli eventi intervenuti nel corso del 2024 si rimanda alle premesse della *Relazione del Presidente*.

Costi per organizzazione manifestazioni sportive nazionali

La sezione comprende i costi per lo svolgimento dei campionati nazionali indoor e di beach volley. La voce più rilevante è, infatti, quella relativa ai costi per rimborsi arbitrali, classificati nelle due voci di costo *Spese di trasferta e soggiorno*, per euro 1,9 milioni, e *Indennità compensi gettoni ed altre utilità ufficiali di gara, arbitri, commissari, cronometristi*, per euro 1,8 milioni.



Costi per partecipazione ad organismi internazionali

La voce accoglie le spese dei componenti degli organismi internazionali, per la partecipazione a meeting e congressi di comitati internazionali organizzati da FIVB, CEV, ecc.

Costi per formazione ricerca e documentazione

La voce è costituita dai costi sostenuti dal settore tecnico federale per la formazione delle figure tecniche quali dirigenti sportivi, preparatori fisici, scoutman, video man ed ufficiali di gara.

Costi per la promozione sportiva

Il notevole aumento registrato da questa voce di bilancio nel corso dell'esercizio, pari ad euro 3,5 milioni, rispetto ai dati dell'esercizio precedente è da imputarsi principalmente alle spese sostenute dalla Federazione per il pagamento dei compensi dei tutor che hanno aderito ai progetti di *Scuola Attiva Kids e Junior 2024*. Per approfondimenti si rimanda a quanto ben descritto all'interno del paragrafo "*Contributi Sport e Salute*" della presente nota integrativa.

La voce accoglie, inoltre, le spese sostenute per la realizzazione dei progetti del settore Promozione, della cui attività è stata data ampia illustrazione nella parte introduttiva della *Relazione del Presidente*.

Contributi per l'attività sportiva

Al 31 dicembre 2024 questa voce di bilancio registra un leggero aumento rispetto ai valori del 2023. Tale voce accoglie le manovre che la Federazione pone in essere a sostegno delle società di pallavolo presenti sul territorio nazionale con contributi assegnati per il sostegno dell'affiliazione. Per approfondimenti si rimanda a quanto illustrato nelle premesse della *Relazione del Presidente*.

Altri costi per l'attività sportiva

La voce è costituita dai premi assicurativi relativi a polizze invalidità, morte ed infortuni delle varie categorie tra cui atleti, dirigenti, tecnici, medici, massaggiatori, arbitri, osservatori ecc.

Attività Sportiva Paralimpica

Come già evidenziato nella sezione dei ricavi per contributi da Comitato Italiano Paraolimpico, nel 2013 la Federazione ha avviato la disciplina del Sitting Volley.

I costi iscritti nella sezione Attività Sportiva Paralimpica, pari a circa 667 mila euro, sono stati finalizzati per 657 mila euro alla preparazione paralimpica e per 9 mila euro all'attività sportiva paralimpica.

I valori 2024 registrano complessivamente una diminuzione, circa euro 484 mila, dovuto principalmente alle spese sostenute, nel corso dell'esercizio precedente, per l'organizzazione del Campionato Europeo maschile e femminile di Sitting Volley.



FEDERAZIONE ITALIANA PALLAVOLO

Bilancio consuntivo 31.12.2024 - Nota Integrativa

Tra i costi finalizzati all'attività del sitting volley rientrano anche i costi del personale impiegato nel settore Sitting Volley (costo iscritto in bilancio nella sezione Costi del Personale).

Per maggior informazioni con riguardo le spese dell'attività sportiva paralimpica si rimanda a quanto analizzato all'interno della *Relazione del Presidente 2024*.

I Costi per l'Attività Sportiva delle Strutture Territoriali sono articolati come segue:

Descrizione	31/12/2024	% su tot.	31/12/2023	% su tot.	Differenza	Diff.%
Attività agonistica	2.405.960	18%	1.918.487	13%	487.473	25%
Organizzazione Manifestazione Sportive	8.876.178	66%	11.256.125	74%	- 2.379.947	-21%
Corsi di formazione	935.616	7%	772.973	5%	162.643	21%
Promozione Sportiva	698.844	5%	806.518	5%	- 107.673	-13%
Contributi all'attività sportiva	366.866	3%	390.227	3%	- 23.360	-6%
Gestione impianti sportivi	76.813	1%	91.641	1%	- 14.829	-16%
Costi att. sportiva Strutt. Territoriale	13.360.278	100%	15.235.971	100%	- 1.875.693	-12%

I costi per l'attività sportiva della Struttura Territoriale ammontano a 13,3 milioni di euro, in diminuzione del 12% rispetto al 2023. Tale variazione in aumento è da imputarsi al fatto che le manifestazioni svolte nel corso dell'anno, sono state organizzate anche dai comitati locali.

COSTI DI FUNZIONAMENTO

I costi per il funzionamento sono articolati come segue:

Descrizione	31/12/2024	% su tot.	31/12/2023	% su tot.	Differenza
Costi per il personale e collaborazioni	5.122.583	33%	5.191.003	36%	- 68.420
Organi e Commissioni federali	947.506	6%	1.043.871	7%	- 96.365
Costi per la comunicazione	989.078	6%	327.693	2%	661.386
Costi generali	3.235.705	21%	2.818.120	19%	417.584
Ammortamenti per funzionamento	518.852	3%	498.665	3%	20.187
Totale costi di funzionamento Sede Centrale (A)	10.813.724	69%	9.879.352	68%	934.372
Costi per i collaboratori	646.043	4%	665.946	5%	- 19.903
Organi e Commissioni	2.039.591	13%	1.900.815	13%	138.776
Costi generali	2.115.009	14%	2.083.994	14%	31.015
Totale costi di funzionamento Strutt. Terr. (B)	4.800.643	31%	4.650.755	32%	149.888
Totale Costi di funzionamento (A+B)	15.614.368	100%	14.530.107	100%	1.084.260

Al 31 dicembre 2024 tale voce risulta essere pari ad euro 15,6 milioni di euro, con una variazione in aumento di euro 1,1 milioni rispetto ai dati del 2023.

**Costi per il personale e collaborazioni**

Descrizione	31/12/2024	31/12/2023	Differenza	%
Retribuzione ordinaria e straordinaria	3.138.645	2.266.848	871.797	38%
Oneri sociali	1.060.209	959.147	101.062	11%
TFR	259.624	397.991	- 138.367	-35%
Altri costi	732.525	716.856	15.669	2%
Totale	5.191.003	4.340.841	850.162	20%

Nella tabella sopra riportata sono indicati i costi del personale e collaborazioni impiegato presso la sede centrale.

Per una stima complessiva del costo del personale dipendente bisogna considerare anche il costo del personale dipendente e dei collaboratori impiegati presso le strutture territoriali, pari a 646 mila euro, esposto in bilancio nella sezione dei costi di funzionamento delle Strutture Territoriali.

Il totale costo del lavoro 2024 è pertanto pari a circa 5,7 milioni di euro, in linea con i valori dello scorso anno.

Di seguito si espone l'andamento del personale in forza negli ultimi due esercizi:

Livello	Personale 2024	Personale 2023	Variazione
Dirigente	1	1	0
Quadro	5	5	0
C	25	25	0
B	56	50	6
A	15	8	7
Totale	102	89	13

Organi e Commissioni federali

Rientrano in questa categoria i costi di funzionamento del Consiglio Federale, della Giunta Esecutiva, del Collegio dei Revisori dei Conti, degli Organi di Giustizia sportiva, delle Commissioni Federali, della Consulta federale.

I dirigenti eletti, compreso il Presidente Federale, che costituiscono il Consiglio Federale, sono in totale 15.

Il Collegio dei Revisori dei Conti della Federazione è composto da 3 membri effettivi, di cui uno eletto e gli altri due nominati dal CONI.



La variazione in diminuzione rispetto ai dati del 2023 fa riferimento ai costi per l'organizzazione dell'Assemblea Nazionale per le modifiche dello Statuto Federale avvenuta nel corso dell'esercizio precedente (euro 96 mila).

Costi per la comunicazione

Tale voce accoglie principalmente i costi di promozione, comunicazione e marketing (390 mila euro), compensi connessi alla promozione (27 mila euro), costi per comunicati, opuscoli, annuari e servizi fotografici (122 mila euro).

Costi generali

I costi generali della sede sono costituiti principalmente da:

- premi assicurativi (289 mila euro);
- manutenzione sede federale (268 mila euro);
- spese postali e telefoniche (113 mila euro);
- utenze e servizi (285 mila euro), quali elettricità, acqua, nettezza, etc.
- commissioni bancarie, in particolare derivanti dalle transazioni per tesseramento on line (263 mila euro);
- trasporti e facchinaggi (135 mila euro);
- consulenza ed assistenza legale e fiscale le cui attività non possono essere espletate attraverso l'utilizzo del personale federale (261 mila euro);
- spese per manutenzione e sviluppo sistemi informativi e sito internet (314 mila euro);
- provvigioni per intermediazione pubblicitaria (340 mila euro).

I costi di funzionamento registrano una lieve incremento (15%) rispetto ai valori del 2023.

Ammortamenti per funzionamento

La voce è suddivisa rispettivamente in ammortamento immobilizzazioni immateriali per circa 79 mila euro, ed ammortamento immobilizzazioni materiali per 439 mila euro. Il costo è in linea con il 2023.

Accantonamenti

Descrizione	31/12/2024	31/12/2023	Differenza	Diff. %
Accantonamento fondo svalutazione crediti	58.107	48.204	9.903	100%
Accantonamento altri fondi rischi ed oneri	131.644	347.316	- 215.672	-62%
Totale	189.751	395.520	- 205.769	-52%

L'accantonamento di euro 189.751 si riferiscono per euro 58.107 alla svalutazione di crediti di difficile recuperabilità e 131.644 si riferisce ad accantonamenti per rischi potenziali, spese legali maturate e maturande su cause in essere al 31 dicembre 2024.



FEDERAZIONE ITALIANA PALLAVOLO

Bilancio consuntivo 31.12.2024 - Nota Integrativa

Oneri Diversi di Gestione

Descrizione	31/12/2024	% su tot.	31/12/2023	% su tot.	Differenza	Diff.%
Imposte indirette, tasse e contributi	215.102	67%	209.411	53%	5.691	3%
Interessi e sanzioni su imposte indirette	6.965	2%	7.824	2%	- 858	-11%
Sopravv.e insussist.pass.non iscrivibili in altre voci	98.071	31%	181.246	45%	- 83.175	-46%
Totale Oneri diversi di gestione	320.138	33%	398.480	47%	- 84.033	-21%

In tale sezione vengono contabilizzati gli oneri diversi di gestione in senso stretto quali imposte indirette, tasse e contributi oltre alle componenti straordinarie che, prima della riforma ex D.Lgs 139/2015, venivano riclassificati tra gli oneri straordinari non diversamente riclassificabili per natura nelle altre voci di costo del conto economico.

PROVENTI ED ONERI FINANZIARI

I proventi ed oneri finanziari 2024 sono così composti:

Descrizione	31/12/2024	31/12/2023	Differenza
Interessi attivi	375.283	269.010	106.273
Interessi passivi su mutui	- 297.825	- 331.129	33.304
Altri oneri e proventi finanziari	9.463	- 41.733	51.197
Totale gestione finanziaria	86.921	- 103.853	190.774

Gli interessi attivi sono rappresentati dagli interessi maturati sui c/c bancari e postali della Federazione.

Gli interessi passivi sono quelli maturati su prestiti e mutui erogati alla Fipav da banche ed istituti di credito al netto dei contributi in conto interessi riconosciuti dall'Istituto per il Credito Sportivo.

Gli altri proventi finanziari e oneri sono rappresentati da utili/perdite da differenze cambi derivanti dai pagamenti in valuta effettuati nel corso dell'esercizio e dalla contabilizzazione dei rendiconti delle manifestazioni internazionali.

IMPOSTE E TASSE

Descrizione	31/12/2024	31/12/2023	Differenza
IRAP	243.158	256.822	-13.664
IRES	237.242	222.268	14.974
Totale imposte dell'esercizio	480.400	479.090	1.310



La Federazione, relativamente all'attività commerciale, adotta una contabilità fiscale separata, come previsto dall'art. 20 del DPR 600/73. La Federazione determina le imposte dirette e l'Iva nei modi ordinari.

L'IRAP dovuta per il 2024 ammonta ad euro 243.158, così determinata:

- per l'attività commerciale, sulla base dell'utile lordo conseguito di euro 857.096, rettificato in conseguenza delle variazioni previste dalla normativa fiscale vigente;
- per l'attività istituzionale, sulla base del costo delle retribuzioni del personale dipendente e delle collaborazioni coordinate e continuative ed occasionali al netto delle deduzioni per i disabili.

L'accantonamento relativo all'IRES, pari ad euro 237.242, è determinato in base all'utile fiscale dell'attività commerciale della Federazione, maggiorato delle rendite catastali degli immobili di proprietà, pari ad euro 129.683.

FATTI DI RILIEVO AVVENUTI DOPO LA CHIUSURA DELL'ESERCIZIO

Non ci sono fatti di rilievo da segnalare.

PROPOSTA DI DESTINAZIONE DEL RISULTATO D'ESERCIZIO

Ritenendo di aver fornito e illustrato adeguatamente la situazione economica, patrimoniale e finanziaria della Federazione, si propone di portare a riserva l'utile dell'esercizio 2024, pari ad euro 2.569.909.

Per quanto concerne ulteriori informazioni relative al bilancio d'esercizio 2024, si rinvia a quanto dettagliatamente esposto nella *Relazione del Presidente Federale* a commento del bilancio in esame.

Roma, 28 giugno 2025

IL PRESIDENTE
Giuseppe Marifredi



FEDERAZIONE ITALIANA PALLAVOLO
STATO PATRIMONIALE
ESERCIZIO 2024

Mod. S/A

ATTIVO

Denominazione	A	B	Differenza A - B	
	STATO PATRIMONIALE 2024	STATO PATRIMONIALE 2023	€	%
SPA.B - IMMOBILIZZAZIONI				
SPA.B.01 - IMMOBILIZZAZIONI IMMATERIALI				
SPA.B.01.03 - OPERE DELL'INGEGNO (ROYALTIES), LICENZE D'USO, SOFTWARE	237.237,41	214.290,26	22.947,15	11%
SPA.B.01.06 - IMMOBILIZZAZIONI IMMATERIALI IN CORSO E ACCONTI	1.106.226,22	1.033.179,73	73.046,49	7%
SPA.B.01.07 - MIGLIORIE SU BENI DI TERZI	7.361.737,62	7.357.416,61	4.321,01	0%
TOTALE IMMOBILIZZAZIONI IMMATERIALI	8.705.201,25	8.604.886,60	100.314,65	1%
SPA.B.02 - IMMOBILIZZAZIONI MATERIALI				
SPA.B.02.01 - TERRENI E FABBRICATI	10.034.189,02	10.115.404,70	-81.215,68	-1%
SPA.B.02.02 - ATTREZZATURE SPORTIVE	1.321.954,61	1.523.306,22	-201.351,61	-13%
SPA.B.02.04 - ALTRI BENI	341.463,52	392.644,01	-51.180,49	-13%
SPA.B.02.05 - IMMOBILIZZAZIONI MATERIALI IN CORSO E ACCONTI	236.480,00		236.480,00	
TOTALE IMMOBILIZZAZIONI MATERIALI	11.934.087,15	12.031.354,93	-97.267,78	-1%
SPA.B.03 - IMMOBILIZZAZIONI FINANZIARIE				
SPA.B.03.01 - PARTECIPAZIONI IN SOCIETA'	100.000,00	100.000,00		
TOTALE IMMOBILIZZAZIONI FINANZIARIE	100.000,00	100.000,00		
TOTALE IMMOBILIZZAZIONI	20.739.288,40	20.736.241,53	3.046,87	0%
SPA.C - ATTIVO CIRCOLANTE				
SPA.C.01 - RIMANENZE				
TOTALE RIMANENZE				
SPA.C.02 - CREDITI				
SPA.C.02.01 - CREDITI VERSO CLIENTI	2.266.256,23	3.511.721,60	-1.245.465,37	-35%
SPA.C.02.05.01 - CREDITI VERSO CONI	1.723.877,36	2.370.792,14	-646.914,78	-27%
SPA.C.02.05.03 - CREDITI VERSO ERARIO	103.574,40	920.261,34	-816.686,94	-89%
SPA.C.02.05.04 - CREDITI VERSO ALTRI SOGGETTI	6.581.765,86	9.433.289,33	-2.851.523,47	-30%
SPA.C.02.05.70 - CREDITI VERSO SOCIETA' PARTECIPATE	146.400,10	234.372,30	-87.972,20	-38%
SPA.C.02.05.72 - NOTE DI CREDITO DA EMETTERE VERSO PARTECIPATE		-100.000,00	100.000,00	-100%



FEDERAZIONE ITALIANA PALLAVOLO
STATO PATRIMONIALE
ESERCIZIO 2024

Mod. S/A

ATTIVO

Denominazione	A	B	Differenza A - B	
	STATO PATRIMONIALE 2024	STATO PATRIMONIALE 2023	€	%
SPA.C.02.05- - CREDITI VERSO ALTRI	8.555.617,72	12.858.715,11	-4.303.097,39	-33%
TOTALE CREDITI	10.821.873,95	16.370.436,71	-5.548.562,76	-34%
SPA.C.03 - ATTIVITA' FINANZIARIE CHE NON COSTITUISCONO IMMOBILIZZAZIONI				
TOTALE ATTIVITA' FINANZIARIE CHE NON COSTITUISCONO IMMOBILIZZAZIONI				
SPA.C.04 - DISPONIBILITA' LIQUIDE				
SPA.C.04.01- - DISPONIBILITA' LIQUIDE SEDE CENTRALE	18.947.286,78	16.645.221,26	2.302.065,52	14%
SPA.C.04.03- - DISPONIBILITA' LIQUIDE COMITATI TERRITORIALI	10.529.440,54	9.059.916,06	1.469.524,48	16%
TOTALE DISPONIBILITA' LIQUIDE	29.476.727,32	25.705.137,32	3.771.590,00	15%
TOTALE ATTIVO CIRCOLANTE	40.298.601,27	42.075.574,03	-1.776.972,76	-4%
SPA.D - RATEI E RISCONTI				
SPA.D.01 - RATEI E RISCONTI ATTIVI				
SPA.D.01.01- - Ratei attivi	7.581,54	4.044,44	3.537,10	87%
SPA.D.01.02- - Risconti attivi	1.169.282,25	48.733,50	1.120.548,75	2.299%
TOTALE RATEI E RISCONTI ATTIVI	1.176.863,79	52.777,94	1.124.085,85	2.130%
TOTALE RATEI E RISCONTI	1.176.863,79	52.777,94	1.124.085,85	2.130%
TOTALE STATO PATRIMONIALE ATTIVO	62.214.753,46	62.864.593,50	-649.840,04	-1%



FEDERAZIONE ITALIANA PALLAVOLO
STATO PATRIMONIALE
ESERCIZIO 2024

Mod. S/A

PASSIVO

Denominazione	A	B	Differenza A - B	
	STATO PATRIMONIALE 2024	STATO PATRIMONIALE 2023	€	%
SPP.A - PATRIMONIO NETTO				
SPP.A.01 - FONDO DI DOTAZIONE				
TOTALE FONDO DI DOTAZIONE	2.500.000,00	2.500.000,00		
SPP.A.02 - RISERVE				
TOTALE RISERVE	302.036,00	302.036,00		
SPP.A.03 - UTILI (PERDITA) PORTATO A NUOVO				
TOTALE UTILI (PERDITA) PORTATO A NUOVO	23.501.271,30	20.939.061,22	2.562.210,08	12%
SPP.A.04 - RISULTATO D'ESERCIZIO				
TOTALE RISULTATO D'ESERCIZIO	2.599.555,45	2.562.210,08	37.345,37	1%
TOTALE PATRIMONIO NETTO	28.902.862,75	26.303.307,30	2.599.555,45	10%
SPP.B - FONDI PER RISCHI E ONERI				
SPP.B.03 - ALTRI FONDI PER RISCHI E ONERI				
SPP.B.03.02 - Liti, arbitraggi e risarcimenti	478.925,09	617.998,59	-139.073,50	-23%
SPP.B.03.08 - Fondo imposte	560.303,58	84.944,58	475.359,00	560%
TOTALE ALTRI FONDI PER RISCHI E ONERI	1.039.228,67	702.943,17	336.285,50	48%
TOTALE FONDI PER RISCHI E ONERI	1.039.228,67	702.943,17	336.285,50	48%
SPP.C - TRATTAMENTO DI FINE RAPPORTO				
SPP.C.01 - Fondo TFR dipendenti federali ed ex CONI	2.480.598,05	2.279.689,58	200.908,47	9%
TOTALE TRATTAMENTO DI FINE RAPPORTO	2.480.598,05	2.279.689,58	200.908,47	9%
SPP.D - DEBITI				
SPP.D.03 - DEBITI VERSO BANCHE				
SPP.D.03.01 - DEBITI VERSO BANCHE	56.525,51	41.706,97	14.818,54	36%
TOTALE DEBITI VERSO BANCHE	56.525,51	41.706,97	14.818,54	36%
SPP.D.04 - DEBITI VERSO ALTRI FINANZIATORI				
SPP.D.04.01 - DEBITI VERSO I.C.S. PER MUTUI PASSIVI	11.214.157,65	12.710.166,73	-1.496.009,08	-12%



FEDERAZIONE ITALIANA PALLAVOLO
STATO PATRIMONIALE
ESERCIZIO 2024

Mod. S/A

PASSIVO

Denominazione	A	B	Differenza A - B	
	STATO PATRIMONIALE 2024	STATO PATRIMONIALE 2023	€	%
TOTALE DEBITI VERSO ALTRI FINANZIATORI	11.214.157,65	12.710.166,73	-1.496.009,08	-12%
SPP.D.05 - ACCONTI				
TOTALE ACCONTI				
SPP.D.06 - DEBITI VERSO FORNITORI				
TOTALE DEBITI VERSO FORNITORI	2.975.823,36	3.354.843,10	-379.019,74	-11%
SPP.D.08 - DEBITI VERSO SOCIETA' PARTECIPATE				
SPP.D.08.01 - DEBITI VERSO SOCIETA' PARTECIPATE	64.568,68	26.202,02	38.366,66	146%
SPP.D.08.02 - DEBITI VERSO SOCIETA' PARTECIPATE PER FATTURE DA RICEVERE	104.799,89	51.035,00	53.764,89	105%
TOTALE DEBITI VERSO SOCIETA' PARTECIPATE	169.368,57	77.237,02	92.131,55	119%
SPP.D.11 - DEBITI TRIBUTARI				
SPP.D.11.01 - ERARIO C/IMPOSTE (IVA,IRAP,IRES)	19.296,63	490.019,12	-470.722,49	-96%
SPP.D.11.02 - ERARIO C/TRATTENUTE (IRPEF)	396.159,69	243.466,85	152.692,84	63%
TOTALE DEBITI TRIBUTARI	415.456,32	733.485,97	-318.029,65	-43%
SPP.D.12 - DEBITI VERSO ISTITUTI DI PREVIDENZA E SICUREZZA SOCIALE				
TOTALE DEBITI VERSO ISTITUTI DI PREVIDENZA E SICUREZZA SOCIALE	267.122,66	218.893,39	48.229,27	22%
SPP.D.13 - ALTRI DEBITI				
SPP.D.13.02 - DEBITI VERSO ALTRE FEDERAZIONI		2.908,90	-2.908,90	-100%
SPP.D.13.04 - DEBITI VERSO PERSONALE DIPENDENTE (CONI, FSN)	1.526.958,43	1.218.368,74	308.589,69	25%
SPP.D.13.05 - DEBITI VERSO ALTRI SOGGETTI	3.609.777,42	4.722.231,46	-1.112.454,04	-24%
TOTALE ALTRI DEBITI	5.140.837,93	5.943.509,10	-802.671,17	-14%
TOTALE DEBITI	20.239.292,00	23.079.842,28	-2.840.550,28	-12%
SPP.E - RATEI E RISCONTI				
SPP.E.01 - RATEI E RISCONTI				
SPP.E.01.01 - RATEI PASSIVI	76.795,16	94.102,45	-17.307,29	-18%
SPP.E.01.02 - RISCONTI PASSIVI	9.475.976,83	10.404.708,72	-928.731,89	-9%



FEDERAZIONE ITALIANA PALLAVOLO
STATO PATRIMONIALE
ESERCIZIO 2024

Mod. S/A

PASSIVO

Denominazione	A	B	Differenza A - B	
	STATO PATRIMONIALE 2024	STATO PATRIMONIALE 2023	€	%
TOTALE RATEI E RISCONTI	9.552.771,99	10.498.811,17	-946.039,18	-9%
TOTALE RATEI E RISCONTI	9.552.771,99	10.498.811,17	-946.039,18	-9%
TOTALE STATO PATRIMONIALE PASSIVO	62.214.753,46	62.864.593,50	-649.840,04	-1%



FEDERAZIONE ITALIANA PALLAVOLO
CONTO ECONOMICO (QUADRO RIEPILOGATIVO)
ESERCIZIO 2024

Mod. S/A

VALORE DELLA PRODUZIONE

Codice	Denominazione	A	B	Differenza A - B	
		Conto Economico 2024	Conto Economico 2023	€	%
1.	Attività Centrale				
1.01	Contributi Sport e Salute	22.675.012,68	26.267.247,39	-3.592.234,71	-14%
1.02	Contributi dello Stato, Regione, Enti Locali	192.330,78	4.577.450,91	-4.385.120,13	-96%
1.03	Quote degli associati:	13.790.848,77	13.709.096,60	81.752,17	1%
1.04	Ricavi da Manifestazioni Internazionali	1.605.370,56	4.644.423,38	-3.039.052,82	-65%
1.05	Ricavi da Manifestazioni Nazionali	19.262,29	0,00	19.262,29	
1.06	Ricavi da pubblicità e sponsorizzazioni	5.428.213,72	7.096.723,09	-1.668.509,37	-24%
1.07	Altri ricavi della gestione ordinaria	279.809,93	537.683,55	-257.873,62	-48%
1.08.	CONTRIBUTI COMITATO ITALIANO PARALIMPICO	744.074,00	606.873,65	137.200,35	23%
1.	Attività Centrale	44.734.922,73	57.439.498,57	-12.704.575,84	-22%
	In % sul Valore della produzione	71,25%	76,06%		
2.	Attività Struttura Territoriale				
2.02	Contributi dello Stato, Enti Locali, altri soggetti	1.566.572,51	2.175.075,15	-608.502,64	-28%
2.03	Quote degli associati	15.667.610,52	14.440.362,92	1.227.247,60	8%
2.04	Ricavi da manifestazioni	326.830,62	841.506,01	-514.675,39	-61%
2.05	Altri ricavi della gestione	489.556,69	617.636,04	-128.079,35	-21%
2.	Attività Struttura Territoriale	18.050.570,34	18.074.580,12	-24.009,78	0%
	In % sul Valore della produzione	28,75%	23,94%		
	VALORE PRODUZIONE	62.785.493,07	75.514.078,69	-12.728.585,62	-17%

COSTO DELLA PRODUZIONE

Codice	Denominazione	A	B	Differenza A - B	
		Conto Economico 2024	Conto Economico 2023	€	%
1.	ATTIVITA' SPORTIVA				
1.01.	Costi per l'Attività Sportiva Centrale				
1.01.01.	Costi PO/AL				



FEDERAZIONE ITALIANA PALLAVOLO
CONTO ECONOMICO (QUADRO RIEPILOGATIVO)
ESERCIZIO 2024

Mod. S/A

COSTO DELLA PRODUZIONE

Codice	Denominazione	A	B	Differenza A - B	
		Conto Economico 2024	Conto Economico 2023	€	%
1.01.01.01.	Attività Naz. ed Internaz. P.O. ed A.L.	12.180.326,97	8.338.973,44	3.841.353,53	46%
1.01.01.02.	Attività rappresentative nazionali	3.097.942,53	2.659.014,32	438.928,21	17%
1.01.01.	Totale Costi PO/AL	15.278.269,50	10.997.987,76	4.280.281,74	39%
1.01.02.	Costi attività sportiva				
1.01.02.01.	Organizzazione Manifestaz. Sportive Intern.li	1.007.086,03	15.393.037,78	-14.385.951,75	-93%
1.01.02.02.	Organizz. Manifestazione Sportive Nazionali	4.692.641,86	4.357.121,91	335.519,95	8%
1.01.02.03.	Partecipazione ad organismi internazionali	85.619,97	23.874,11	61.745,86	259%
1.01.02.04.	Formazione ricerca e documentazione	1.139.007,18	1.090.923,36	48.083,82	4%
1.01.02.05.	Promozione Sportiva	3.502.531,14	4.933.584,07	-1.431.052,93	-29%
1.01.02.06.	Contributi per l'attività sportiva	1.621.018,65	1.530.065,25	90.953,40	6%
1.01.02.07.	Gestione impianti sportivi	10.707,64	173.000,34	-162.292,70	-94%
1.01.02.08.	Altri costi per l'attività sportiva	1.815.514,07	1.654.249,78	161.264,29	10%
1.01.02.09.	Ammortamenti attività sportiva	490.529,42	375.374,33	115.155,09	31%
1.01.02.	Totale Costi attività sportiva	14.364.655,96	29.531.230,93	-15.166.574,97	-51%
1.01.03.	COSTI PREPARAZIONE PARALIMPICA	657.112,07	786.474,37	-129.362,30	-16%
1.01.04.01.	Organizzazione manifestazioni Paralimpiche nazionali ed internazionali	7.626,31	491.015,11	-483.388,80	-98%
1.01.04.02.	Formazione ricerca e documentazione attività paralimpica	2.176,99	2.139,19	37,80	2%
1.01.04.	ATTIVITA' SPORTIVA PARALIMPICA	9.803,30	493.154,30	-483.351,00	-98%
1.01.	Costi per l'Attività Sportiva Centrale	30.309.840,83	41.808.847,36	-11.499.006,53	-28%
	<i>In % sul Costo della produzione</i>	<i>50,69%</i>	<i>57,77%</i>		
1.02.	Costi per att. sportiva della Strutt. Terr.				
1.02.	Costi per att. sportiva della Strutt. Terr.	13.358.436,59	15.235.970,51	-1.877.533,92	-12%
	<i>In % sul Costo della produzione</i>	<i>22,34%</i>	<i>21,05%</i>		
1.	ATTIVITA' SPORTIVA	43.668.277,42	57.044.817,87	-13.376.540,45	-23%
	<i>In % sul Valore della Produzione</i>	<i>69,55%</i>	<i>75,54%</i>		



FEDERAZIONE ITALIANA PALLAVOLO
CONTO ECONOMICO (QUADRO RIEPILOGATIVO)
ESERCIZIO 2024

Mod. S/A

COSTO DELLA PRODUZIONE

Codice	Denominazione	A	B	Differenza A - B	
		Conto Economico 2024	Conto Economico 2023	€	%
	<i>In % sul Costo della produzione</i>	73,03%	78,83%		
2.	FUNZIONAMENTO E COSTI GENERALI				
2.01.	<i>Funz. e costi generali attività centrale</i>				
2.01.01	Costi per il personale e collaborazioni	5.122.583,40	5.191.003,00	-68.419,60	-1%
2.01.02	Organi e Commissioni federali	947.505,85	1.043.870,80	-96.364,95	-9%
2.01.03.	Costi per la comunicazione	989.078,49	327.692,70	661.385,79	202%
2.01.04.	Costi generali	3.235.704,58	2.818.120,48	417.584,10	15%
2.01.05	Ammortamenti per funzionamento	518.852,14	498.665,19	20.186,95	4%
2.01.	<i>Funz. e costi generali attività centrale</i>	10.813.724,46	9.879.352,17	934.372,29	9%
	<i>In % sul Costo della produzione</i>	18,09%	13,65%		
2.02.	<i>Funz. e costi gen. Struttura Terr.</i>				
2.02.	<i>Funz. e costi gen. Struttura Terr.</i>	4.800.567,07	4.650.755,06	149.812,01	3%
	<i>In % sul Costo della produzione</i>	8,03%	6,43%		
2.	FUNZIONAMENTO E COSTI GENERALI	15.614.291,53	14.530.107,23	1.084.184,30	7%
	<i>In % sul Valore della Produzione</i>	24,87%	19,24%		
	<i>In % sul Costo della produzione</i>	26,11%	20,08%		
3.01	<i>Accantonamento per rischi ed oneri</i>				
3.01	<i>Accantonamento per rischi ed oneri</i>	131.644,40	347.316,46	-215.672,06	-62%
	<i>In % sul Costo della produzione</i>	0,22%	0,48%		
3.02	<i>Accantonamento a fondo svalutazione crediti</i>				
3.02	<i>Accantonamento a fondo svalutazione crediti</i>	58.106,69	48.204,00	9.902,69	21%
	<i>In % sul Costo della produzione</i>	0,10%	0,07%		
3.	Accantonamenti	189.751,09	395.520,46	-205.769,37	-52%
	<i>In % sul Valore della Produzione</i>	0,30%	0,52%		
	<i>In % sul Costo della produzione</i>	0,32%	0,55%		
4.01	<i>Oneri diversi di gestione</i>				



FEDERAZIONE ITALIANA PALLAVOLO
CONTO ECONOMICO (QUADRO RIEPILOGATIVO)
ESERCIZIO 2024

Mod. S/A

COSTO DELLA PRODUZIONE

Codice	Denominazione	A	B	Differenza A - B	
		Conto Economico 2024	Conto Economico 2023	€	%
4.01	Oneri diversi di gestione	320.138,39	398.480,29	-78.341,90	-20%
	In % sul Costo della produzione	0,54%	0,55%		
4.	Oneri diversi di gestione	320.138,39	398.480,29	-78.341,90	-20%
	In % sul Valore della Produzione	0,51%	0,53%		
	In % sul Costo della produzione	0,54%	0,55%		
	COSTO DELLA PRODUZIONE	59.792.458,43	72.368.925,85	-12.576.467,42	-17%
	In % sul Valore della Produzione	95,23%	95,84%		
	Diff. Valori e Costi della Produz.	2.993.034,64	3.145.152,84	-152.118,20	-5%
	In % sul Valore della Produzione	4,77%	4,16%		

Codice	Denominazione	A	B	Differenza A - B	
		Conto Economico 2024	Conto Economico 2023	€	%
CEC.	Proventi ed Oneri finanziari	86.920,81	-103.852,95	190.773,76	-184%
CEE.	Imposte sul reddito	-480.400,00	-479.090,00	-1.310,00	0%
	RISULTATO D'ESERCIZIO	2.599.555,45	2.562.209,89	37.345,56	1%



FEDERAZIONE ITALIANA PALLAVOLO
CONTO ECONOMICO (QUADRO ANALITICO)
ESERCIZIO 2024

Mod. S/A

VALORE DELLA PRODUZIONE

Codice	Denominazione	A	B	Differenza A - B	
		Conto Economico 2024	Conto Economico 2023	€	%
1.	Attività Centrale				
1.01	Contributi Sport e Salute				
CEA.002	Contributo Sport e Salute Spa per PREPARAZIONE OLIMPICA E ALTO LIVELLO	7.708.074,27	4.802.044,00	2.906.030,27	61%
CEA.004	Contributo SES Promozione sportiva, attività sportiva e funzionamento	14.315.818,45	18.078.824,11	-3.763.005,66	-21%
CEA.005	Contributi per la promozione sportiva	15.715,00	43.260,00	-27.545,00	-64%
CEA.006	Contributi straordinari	45.053,36	199.461,25	-154.407,89	-77%
CEA.203	Programmi di formazione	8.351,60	2.919.658,03	-2.911.306,43	-100%
CEA.508	Contributo Club Olimpico	582.000,00	224.000,00	358.000,00	160%
1.01	Totale Contributi Sport e Salute	22.675.012,68	26.267.247,39	-3.592.234,71	-14%
1.02	Contributi dello Stato, Regione, Enti Locali				
CEA.031	Contributi dello Stato, Regione, Enti Locali, altri soggetti	192.330,78	4.577.450,91	-4.385.120,13	-96%
1.02	Totale Contributi dello Stato, Regione, Enti Locali	192.330,78	4.577.450,91	-4.385.120,13	-96%
1.03	Quote degli associati:				
CEA.007	Quote di affiliazione	1.752.660,97	1.759.602,26	-6.941,29	0%
CEA.008	Quote di tesseramento	6.040.217,80	5.652.443,78	387.774,02	7%
CEA.009	Multe e tasse gara	4.511.524,50	4.802.199,90	-290.675,40	-6%
CEA.010	Diritti di segreteria	1.191.891,00	1.305.663,00	-113.772,00	-9%
CEA.011	Quote iscrizione a corsi	294.554,50	189.187,66	105.366,84	56%
1.03	Totale Quote degli associati:	13.790.848,77	13.709.096,60	81.752,17	1%
1.04	Ricavi da Manifestazioni Internazionali				
CEA.014	Contributi dalla Federazione Internazionale	1.258.995,00	432.480,56	826.514,44	191%
CEA.015	Contributi e rimborsi da altre organizzazioni	35.250,00	410.998,66	-375.748,66	-91%
CEA.019	Vendita biglietti	205.995,24	2.888.089,72	-2.682.094,48	-93%
CEA.026	Recuperi e rimborsi da terzi	105.130,32	712.854,44	-607.724,12	-85%
CEA.600	Vendita di servizi		200.000,00	-200.000,00	-100%
1.04	Totale Ricavi da	1.605.370,56	4.644.423,38	-3.039.052,82	-65%



FEDERAZIONE ITALIANA PALLAVOLO
CONTO ECONOMICO (QUADRO ANALITICO)
ESERCIZIO 2024

Mod. S/A

VALORE DELLA PRODUZIONE

Codice	Denominazione	A	B	Differenza A - B	
		Conto Economico 2024	Conto Economico 2023	€	%
	Manifestazioni Internazionali				
1.05	Ricavi da Manifestazioni Nazionali				
CEA.015	Contributi e rimborsi da altre organizzazioni	19.262,29		19.262,29	
1.05	Totale Ricavi da Manifestazioni Nazionali	19.262,29	0,00	19.262,29	
	Ricavi da pubblicità e sponsorizzazioni				
CEA.020	Sponsors istituzionali	3.585.120,72	5.046.276,09	-1.461.155,37	-29%
CEA.021	Fornitori ufficiali della Federazione	1.843.093,00	2.050.447,00	-207.354,00	-10%
1.06	Totale Ricavi da pubblicità e sponsorizzazioni	5.428.213,72	7.096.723,09	-1.668.509,37	-24%
	Altri ricavi della gestione ordinaria				
CEA.015	Contributi e rimborsi da altre organizzazioni	51.483,49	234.884,38	-183.400,89	-78%
CEA.026	Recuperi e rimborsi da terzi	6.454,56	14.955,37	-8.500,81	-57%
CEA.027	Fitti attivi e convenzioni con terzi	121.600,00	112.000,00	9.600,00	9%
CEA.028	Altre prestazioni da terzi	5.000,00		5.000,00	
cea.040	Sopravvenienze e insussistenze attive non iscrivibili in altre voci	95.271,88	175.843,80	-80.571,92	-46%
1.07	Totale Altri ricavi della gestione ordinaria	279.809,93	537.683,55	-257.873,62	-48%
1.08.	CONTRIBUTI COMITATO ITALIANO PARALIMPICO				
CEA.203	Programmi di formazione		1.000,00	-1.000,00	-100%
CEA.501	Contributi per personale dipendente	95.874,00	95.873,65	0,35	0%
CEA.505	Contributi CIP per Preparazione paralimpica	597.200,00	410.000,00	187.200,00	46%
CEA.506	Contributi CIP per attività sportiva	51.000,00	100.000,00	-49.000,00	-49%
1.08.	Totale CONTRIBUTI COMITATO ITALIANO PARALIMPICO	744.074,00	606.873,65	137.200,35	23%
1.	Totale Attività Centrale	44.734.922,73	57.439.498,57	-12.704.575,84	-22%
	In % sul Valore della produzione	71,25%	76,06%		
2.	Attività Struttura Territoriale				
2.02	Contributi dello Stato, Enti Locali, altri soggetti				
CEA.031	Contributi dello Stato, Regione, Enti Locali, altri soggetti	1.566.572,51	2.175.075,15	-608.502,64	-28%
2.02	Totale Contributi dello Stato, Enti Locali, altri soggetti	1.566.572,51	2.175.075,15	-608.502,64	-28%



FEDERAZIONE ITALIANA PALLAVOLO
CONTO ECONOMICO (QUADRO ANALITICO)
ESERCIZIO 2024

Mod. S/A

VALORE DELLA PRODUZIONE

Codice	Denominazione	A	B	Differenza A - B	
		Conto Economico 2024	Conto Economico 2023	€	%
2.03	Quote degli associati				
CEA.009	Multe e tasse gara	11.009.381,62	10.077.841,41	931.540,21	9%
CEA.010	Diritti di segreteria	1.925.162,80	1.737.284,56	187.878,24	11%
CEA.011	Quote iscrizione a corsi	2.733.066,10	2.625.196,95	107.869,15	4%
CEA.029	Quote abbonamento a pubblicazioni		40,00	-40,00	-100%
2.03	Totale Quote degli associati	15.667.610,52	14.440.362,92	1.227.247,60	8%
2.04	Ricavi da manifestazioni				
CEA.015	Contributi e rimborsi da altre organizzazioni	49.943,24		49.943,24	
CEA.016	Pubblicità, sponsorizzazioni	172.946,36	440.949,54	-268.003,18	-61%
CEA.018	Vendita di materiale promozionale	81.157,93	37.351,92	43.806,01	117%
CEA.019	Vendita biglietti	22.783,09	363.204,55	-340.421,46	-94%
2.04	Totale Ricavi da manifestazioni	326.830,62	841.506,01	-514.675,39	-61%
2.05	Altri ricavi della gestione				
CEA.011	Quote iscrizione a corsi	11.700,00	780,00	10.920,00	1.400%
CEA.024	Vendita di Pubblicazioni, materiale didattico e altro materiale sportivo	3.433,00	33.391,80	-29.958,80	-90%
CEA.026	Recuperi e rimborsi da terzi	416.123,01	487.317,77	-71.194,76	-15%
CEA.027	Fitti attivi e convenzioni con terzi	58.300,68	96.146,47	-37.845,79	-39%
2.05	Totale Altri ricavi della gestione	489.556,69	617.636,04	-128.079,35	-21%
2.	Totale Attività Struttura Territoriale	18.050.570,34	18.074.580,12	-24.009,78	0%
	In % sul Valore della produzione	28,75%	23,94%		
	VALORE PRODUZIONE	62.785.493,07	75.514.078,69	-12.728.585,62	-17%



FEDERAZIONE ITALIANA PALLAVOLO
CONTO ECONOMICO (QUADRO ANALITICO)
ESERCIZIO 2024

Mod. S/A

COSTO DELLA PRODUZIONE

Codice	Denominazione	A	B	Differenza A - B	
		Conto Economico 2024	Conto Economico 2023	€	%
1.	ATTIVITA' SPORTIVA				
1.01.	Costi per l'Attività Sportiva Centrale				
1.01.01.	Costi PO/AL				
<u>1.01.01.01.</u>	<u>Attività Naz. ed Internaz. P.O. ed A.L.</u>				
<u>1.01.01.01.01</u>	<u>Partecipazione a Manif. Sport. Naz. - Intern. finalizzate alla Prep. Olimp.-Alto Livello</u>				
CEB.001	Spese di trasferta e soggiorno	1.282.207,12	1.339.097,04	-56.889,92	-4%
CEB.005	Acquisto materiale sportivo e attrezzature sportive non capitalizzabili	1.615.381,47	1.934.729,92	-319.348,45	-17%
CEB.006	Spese mediche	15.094,30	14.802,62	291,68	2%
CEB.007	Premi di partecipazione	4.315.967,31	878.558,34	3.437.408,97	391%
CEB.008	Premi di assicurazione	163.086,00	164.000,00	-914,00	-1%
CEB.010	Noleggio (materiale tecnico sportivo, attrezzature, impianti, automezzi, software)	147.487,37	134.415,75	13.071,62	10%
CEB.011	Coppe, medaglie, altro materiale premiazionale e onorificenze	5.720,76	8.142,23	-2.421,47	-30%
CEB.012	Quote di iscrizione e partecipazione a manifestazioni	66.408,38	40.735,86	25.672,52	63%
CEB.014	Trasporto e facchinaggio	35.000,00	17.039,80	17.960,20	105%
CEB.016	Altre spese	64.764,15	93.288,12	-28.523,97	-31%
CEB.017	Acquisto Biglietti	19.235,00		19.235,00	
CEB.018	Acquisto materiale di consumo	30.294,42	19.688,55	10.605,87	54%
CEB.065	Canoni ed oneri locativi	4.148,00	3.294,00	854,00	26%
<u>1.01.01.01.01</u>	Totale Partecipazione a Manif. Sport. Naz. - Intern. finalizzate alla Prep. Olimp.-Alto Livello	7.764.794,28	4.647.792,23	3.117.002,05	67%
<u>1.01.01.01.02</u>	<u>Allenamenti e stages</u>				
CEB.001	Spese di trasferta e soggiorno	930.801,97	855.863,58	74.938,39	9%
CEB.002	Indennità, diarie e rimborsi forfettari		2.640,00	-2.640,00	-100%
CEB.003	Compensi per staff tecnico		45.896,76	-45.896,76	-100%
CEB.004	Compensi per staff sanitario		16.606,00	-16.606,00	-100%
CEB.006	Spese mediche	9.982,17	8.676,83	1.305,34	15%
CEB.018	Acquisto materiale di consumo	11.623,61	10.991,24	632,37	6%



FEDERAZIONE ITALIANA PALLAVOLO
CONTO ECONOMICO (QUADRO ANALITICO)
ESERCIZIO 2024

Mod. S/A

COSTO DELLA PRODUZIONE

Codice	Denominazione	A	B	Differenza A - B	
		Conto Economico 2024	Conto Economico 2023	€	%
1.01.01.01.02	Totale Allenamenti e stages	952.407,75	940.674,41	11.733,34	1%
<u>1.01.01.01.04</u>	<u>Compensi per prestazioni contrattuali</u>				
CEB.003	Compensi per staff tecnico	1.892.002,28	1.516.974,74	375.027,54	25%
CEB.004	Compensi per staff sanitario	358.939,50	356.724,09	2.215,41	1%
1.01.01.01.04	Totale Compensi per prestazioni contrattuali	2.250.941,78	1.873.698,83	377.242,95	20%
<u>1.01.01.01.05</u>	<u>Interventi per gli atleti</u>				
CEB.006	Spese mediche	7.433,16	1.307,98	6.125,18	468%
CEB.021	Premi di convocazione	598.750,00	627.999,99	-29.249,99	-5%
CEB.022	Contributi per gli atleti ed altri soggetti	24.000,00	23.500,00	500,00	2%
CEB.505	Borse di studio agli atleti per il Club Olimpico CONI	582.000,00	224.000,00	358.000,00	160%
1.01.01.01.05	Totale Interventi per gli atleti	1.212.183,16	876.807,97	335.375,19	38%
1.01.01.01.	Totale Attività Naz. ed Internaz. P.O. ed A.L.	12.180.326,97	8.338.973,44	3.841.353,53	46%
<u>1.01.01.02.</u>	<u>Attività rappresentative nazionali</u>				
<u>1.01.01.02.01</u>	<u>Partecipaz. a Manif. sportive naz./inter.</u>				
CEB.001	Spese di trasferta e soggiorno	1.060.875,53	886.510,47	174.365,06	20%
CEB.002	Indennità, diarie e rimborsi forfettari	43.000,00	51.764,00	-8.764,00	-17%
CEB.005	Acquisto materiale sportivo e attrezzature sportive non capitalizzabili	27.920,89	315,32	27.605,57	8.755%
CEB.006	Spese mediche	12.878,57	13.069,48	-190,91	-1%
CEB.007	Premi di partecipazione	41.000,00	28.600,00	12.400,00	43%
CEB.008	Premi di assicurazione	26.178,00	27.000,00	-822,00	-3%
CEB.010	Noleggio (materiale tecnico sportivo, attrezzature, impianti, automezzi, software)		486,78	-486,78	-100%
CEB.014	Trasporto e facchinaggio		184,90	-184,90	-100%
CEB.016	Altre spese	16.114,38	34.124,76	-18.010,38	-53%
CEB.018	Acquisto materiale di consumo	8.727,82	3.244,63	5.483,19	169%
CEB.030	Manutenzione ordinaria		1.090,50	-1.090,50	-100%
CEB.063	Servizi di pulizia e sorveglianza		2.080,10	-2.080,10	-100%
CEB.065	Canoni ed oneri locativi	10.980,00	10.993,99	-13,99	0%



FEDERAZIONE ITALIANA PALLAVOLO
CONTO ECONOMICO (QUADRO ANALITICO)
ESERCIZIO 2024

Mod. S/A

COSTO DELLA PRODUZIONE

Codice	Denominazione	A	B	Differenza A - B	
		Conto Economico 2024	Conto Economico 2023	€	%
CEB.120	Contributi ad associazioni e terzi	43.000,00	46.000,00	-3.000,00	-7%
1.01.01.02.01	Totale Partecipaz. a Manif. sportive naz./inter.	1.290.675,19	1.105.464,93	185.210,26	17%
1.01.01.02.02	<u>Allenamenti e stages</u>				
CEB.001	Spese di trasferta e soggiorno	834.588,28	726.695,63	107.892,65	15%
CEB.002	Indennità, diarie e rimborsi forfettari		5.577,50	-5.577,50	-100%
CEB.003	Compensi per staff tecnico		263.202,20	-263.202,20	-100%
CEB.004	Compensi per staff sanitario	28.902,00	1.804,00	27.098,00	1.502%
CEB.005	Acquisto materiale sportivo e attrezzature sportive non capitalizzabili	751,91	117,18	634,73	542%
CEB.006	Spese mediche	13.305,48	10.739,20	2.566,28	24%
CEB.012	Quote di iscrizione e partecipazione a manifestazioni	10.860,00		10.860,00	
CEB.014	Trasporto e facchinaggio	220,00	22,90	197,10	861%
CEB.016	Altre spese	59.661,97	15.990,36	43.671,61	273%
CEB.018	Acquisto materiale di consumo	20.877,18	22.179,35	-1.302,17	-6%
1.01.01.02.02	Totale Allenamenti e stages	969.166,82	1.046.328,32	-77.161,50	-7%
1.01.01.02.04	<u>Compensi per prestazioni contrattuali</u>				
CEB.003	Compensi per staff tecnico	604.516,25	317.919,65	286.596,60	90%
CEB.004	Compensi per staff sanitario	213.516,07	155.151,48	58.364,59	38%
1.01.01.02.04	Totale Compensi per prestazioni contrattuali	818.032,32	473.071,13	344.961,19	73%
1.01.01.02.06	<u>Spese per antidoping</u>				
CEB.006	Spese mediche	6.000,00		6.000,00	
CEB.024	Compensi per prestazioni tecnico-scientifiche (costi per servizi da professionisti)	6.000,00	12.000,00	-6.000,00	-50%
CEB.025	Spese controlli antidoping	8.068,20	22.149,94	-14.081,74	-64%
1.01.01.02.06	Totale Spese per antidoping	20.068,20	34.149,94	-14.081,74	-41%
1.01.01.02.	Totale Attività rappresentative nazionali	3.097.942,53	2.659.014,32	438.928,21	17%
1.01.01.	Totale Costi PO/AL	15.278.269,50	10.997.987,76	4.280.281,74	39%
1.01.02.	<i>Costi attività sportiva</i>				
1.01.02.01.	<u>Organizzazione Manifestaz. Sportive Intern.li</u>				



FEDERAZIONE ITALIANA PALLAVOLO
CONTO ECONOMICO (QUADRO ANALITICO)
ESERCIZIO 2024

Mod. S/A

COSTO DELLA PRODUZIONE

Codice	Denominazione	A	B	Differenza A - B	
		Conto Economico 2024	Conto Economico 2023	€	%
CEB.001	Spese di trasferta e soggiorno	447.673,46	709.395,96	-261.722,50	-37%
CEB.002	Indennità, diarie e rimborsi forfettari	69.335,06	17.486,56	51.848,50	297%
CEB.005	Acquisto materiale sportivo e attrezzature sportive non capitalizzabili	25.769,92	29.451,24	-3.681,32	-12%
CEB.010	Noleggio (materiale tecnico sportivo, attrezzature, impianti, automezzi, software)	331.656,50	1.103.942,52	-772.286,02	-70%
CEB.011	Coppe, medaglie, altro materiale premiazionale e onorificenze		1.455,89	-1.455,89	-100%
CEB.012	Quote di iscrizione e partecipazione a manifestazioni	7.898,53	4.205.562,92	-4.197.664,39	-100%
CEB.013	Indennità, compensi, gettoni ed altre utilità ufficiali di gara, arbitri, commissari, cronometristi	15.483,00	19.746,17	-4.263,17	-22%
CEB.014	Trasporto e facchinaggio	9.151,22	4.727,50	4.423,72	94%
CEB.016	Altre spese	2,00	269.482,38	-269.480,38	-100%
CEB.018	Acquisto materiale di consumo	991,00	1.532,75	-541,75	-35%
CEB.024	Compensi per prestazioni tecnico-scientifiche (costi per servizi da professionisti)	-42.386,06	6.745.749,67	-6.788.135,73	-101%
CEB.028	Contributi a Comitati Organizzatori		94.001,17	-94.001,17	-100%
CEB.031	Assistenza medica, antidoping		6.720,00	-6.720,00	-100%
CEB.033	Promozione, comunicazione e marketing	38.393,40	1.749.184,77	-1.710.791,37	-98%
CEB.034	Quote di adesione ad organismi internazionali	1.118,00	1.105,00	13,00	1%
CEB.040	Compensi per servizi tecnico-scientifici (costi per servizi da società)	90.000,00		90.000,00	
CEB.042	Organizzazione e partecipazione a convegni, seminari, congressi e conferenze stampa		28.674,80	-28.674,80	-100%
CEB.045	Produzione, diffusione e diritti per la trasmissione televisiva/radiofonica		148.535,00	-148.535,00	-100%
CEB.061	Contributi ad altri soggetti		150.000,00	-150.000,00	-100%
CEB.095	Comunicati, opuscoli, annuari e servizi fotografici		63.246,68	-63.246,68	-100%
CEB.096	Servizi giuridici, amministrativi e fiscali (costi per servizi da società)		18.300,00	-18.300,00	-100%
CEB.124	Costi per altri servizi e prestazioni	12.000,00	24.736,80	-12.736,80	-51%
1.01.02.01.	Totale Organizzazione Manifestaz. Sportive Intern.li	1.007.086,03	15.393.037,78	-14.385.951,75	-93%
1.01.02.02.	<u>Organizz. Manifestazione Sportive Nazionali</u>				



FEDERAZIONE ITALIANA PALLAVOLO
CONTO ECONOMICO (QUADRO ANALITICO)
ESERCIZIO 2024

Mod. S/A

COSTO DELLA PRODUZIONE

Codice	Denominazione	A	B	Differenza A - B	
		Conto Economico 2024	Conto Economico 2023	€	%
CEB.001	Spese di trasferta e soggiorno	1.930.457,32	1.864.751,76	65.705,56	4%
CEB.002	Indennità, diarie e rimborsi forfettari	71.326,71	60.746,18	10.580,53	17%
CEB.003	Compensi per staff tecnico	54,00	13.160,85	-13.106,85	-100%
CEB.006	Spese mediche	3.337,67	1.044,17	2.293,50	220%
CEB.007	Premi di partecipazione	199.191,64	157.460,00	41.731,64	27%
CEB.011	Coppe, medaglie, altro materiale premiazionale e onorificenze	9.431,82	5.513,18	3.918,64	71%
CEB.013	Indennità, compensi, gettoni ed altre utilità ufficiali di gara, arbitri, commissari, cronometristi	1.846.487,57	1.879.886,20	-33.398,63	-2%
CEB.014	Trasporto e facchinaggio	12.015,73	21.603,69	-9.587,96	-44%
CEB.016	Altre spese	79.047,52	78.775,76	271,76	0%
CEB.018	Acquisto materiale di consumo	55.359,50	3.075,86	52.283,64	1.700%
CEB.028	Contributi a Comitati Organizzatori	2.000,00		2.000,00	
CEB.033	Promozione, comunicazione e marketing	163.331,22	62.591,19	100.740,03	161%
CEB.040	Compensi per servizi tecnico-scientifici (costi per servizi da società)	20.000,00		20.000,00	
CEB.042	Organizzazione e partecipazione a convegni, seminari, congressi e conferenze stampa	450,00		450,00	
CEB.045	Produzione, diffusione e diritti per la trasmissione televisiva/radiofonica	290.081,76	187.687,67	102.394,09	55%
CEB.065	Canoni ed oneri locativi		8.076,40	-8.076,40	-100%
CEB.124	Costi per altri servizi e prestazioni	10.069,40	12.749,00	-2.679,60	-21%
1.01.02.02.	Totale Organizz. Manifestazione Sportive Nazionali	4.692.641,86	4.357.121,91	335.519,95	8%
1.01.02.03.	<u>Partecipazione ad organismi internazionali</u>				
CEB.001	Spese di trasferta e soggiorno	83.139,97	20.232,70	62.907,27	311%
CEB.002	Indennità, diarie e rimborsi forfettari	2.480,00		2.480,00	
CEB.016	Altre spese		3.641,41	-3.641,41	-100%
1.01.02.03.	Totale Partecipazione ad organismi internazionali	85.619,97	23.874,11	61.745,86	259%
1.01.02.04.	<u>Formazione ricerca e documentazione</u>				
1.01.02.04.01.	<u>Corsi di formaz.quadri tecnici</u>				
CEB.001	Spese di trasferta e soggiorno	351.855,49	318.543,42	33.312,07	10%
CEB.002	Indennità, diarie e rimborsi forfettari	8.570,00	15.167,24	-6.597,24	-43%



FEDERAZIONE ITALIANA PALLAVOLO
CONTO ECONOMICO (QUADRO ANALITICO)
ESERCIZIO 2024

Mod. S/A

COSTO DELLA PRODUZIONE

Codice	Denominazione	A	B	Differenza A - B	
		Conto Economico 2024	Conto Economico 2023	€	%
CEB.005	Acquisto materiale sportivo e attrezzature sportive non capitalizzabili		122.371,00	-122.371,00	-100%
CEB.018	Acquisto materiale di consumo	71.911,36	7.871,76	64.039,60	814%
CEB.024	Compensi per prestazioni tecnico-scientifiche (costi per servizi da professionisti)	142.140,59	206.865,30	-64.724,71	-31%
CEB.033	Promozione, comunicazione e marketing	113.690,77	29.208,39	84.482,38	289%
CEB.042	Organizzazione e partecipazione a convegni, seminari, congressi e conferenze stampa	189.618,17	106.039,99	83.578,18	79%
CEB.043	Costi per acquisti di materiale didattico e per servizi di traduzione / video	29.299,04	20.075,84	9.223,20	46%
CEB.065	Canoni ed oneri locativi	486,38	575,28	-88,90	-15%
1.01.02.04.01.	Totale Corsi di formaz.quadri tecnici	907.571,80	826.718,22	80.853,58	10%
1.01.02.04.03.	<u>Corsi di formazione per altri soggetti</u>				
CEB.001	Spese di trasferta e soggiorno	11.466,04	497,57	10.968,47	2.204%
CEB.002	Indennità, diarie e rimborsi forfettari	32.252,01		32.252,01	
CEB.024	Compensi per prestazioni tecnico-scientifiche (costi per servizi da professionisti)		6.666,67	-6.666,67	-100%
CEB.033	Promozione, comunicazione e marketing		195,20	-195,20	-100%
CEB.042	Organizzazione e partecipazione a convegni, seminari, congressi e conferenze stampa		1.582,90	-1.582,90	-100%
CEB.120	Contributi ad associazioni e terzi		199.000,00	-199.000,00	-100%
1.01.02.04.03.	Totale Corsi di formazione per altri soggetti	43.718,05	207.942,34	-164.224,29	-79%
1.01.02.04.04.	<u>Ricerca e documentazione</u>				
CEB.001	Spese di trasferta e soggiorno	1.485,68	2.500,47	-1.014,79	-41%
CEB.016	Altre spese	8.749,99	23.130,00	-14.380,01	-62%
CEB.018	Acquisto materiale di consumo	1.915,84		1.915,84	
CEB.024	Compensi per prestazioni tecnico-scientifiche (costi per servizi da professionisti)	39.531,15	30.632,33	8.898,82	29%
CEB.033	Promozione, comunicazione e marketing	11.545,47		11.545,47	
CEB.040	Compensi per servizi tecnico-scientifici (costi per servizi da società)	74.123,20		74.123,20	



FEDERAZIONE ITALIANA PALLAVOLO
CONTO ECONOMICO (QUADRO ANALITICO)
ESERCIZIO 2024

Mod. S/A

COSTO DELLA PRODUZIONE

Codice	Denominazione	A	B	Differenza A - B	
		Conto Economico 2024	Conto Economico 2023	€	%
CEB.042	Organizzazione e partecipazione a convegni, seminari, congressi e conferenze stampa	50.366,00		50.366,00	
1.01.02.04.04.	Totale Ricerca e documentazione	187.717,33	56.262,80	131.454,53	234%
1.01.02.04.	Totale Formazione ricerca e documentazione	1.139.007,18	1.090.923,36	48.083,82	4%
1.01.02.05.	<u>Promozione Sportiva</u>				
CEB.001	Spese di trasferta e soggiorno	97.232,75	78.962,02	18.270,73	23%
CEB.002	Indennità, diarie e rimborsi forfettari	2.503.427,36	2.856.618,50	-353.191,14	-12%
CEB.005	Acquisto materiale sportivo e attrezzature sportive non capitalizzabili	122.875,58	306.300,84	-183.425,26	-60%
CEB.006	Spese mediche	7.500,00		7.500,00	
CEB.008	Premi di assicurazione	6.800,00		6.800,00	
CEB.010	Noleggio (materiale tecnico sportivo, attrezzature, impianti, automezzi, software)	294.567,67	584.831,40	-290.263,73	-50%
CEB.011	Coppe, medaglie, altro materiale premiazionale e onorificenze	5.000,00	8.914,80	-3.914,80	-44%
CEB.013	Indennità, compensi, gettoni ed altre utilità ufficiali di gara, arbitri, commissari, cronometristi	42.803,50	21.536,20	21.267,30	99%
CEB.014	Trasporto e facchinaggio	118.244,95	77.081,30	41.163,65	53%
CEB.016	Altre spese	31.830,47	36.625,44	-4.794,97	-13%
CEB.018	Acquisto materiale di consumo		65.367,60	-65.367,60	-100%
CEB.024	Compensi per prestazioni tecnico-scientifiche (costi per servizi da professionisti)	104.510,08	103.361,80	1.148,28	1%
CEB.033	Promozione, comunicazione e marketing	103.262,09	300.204,17	-196.942,08	-66%
CEB.040	Compensi per servizi tecnico-scientifici (costi per servizi da società)	13.878,69	9.508,00	4.370,69	46%
CEB.042	Organizzazione e partecipazione a convegni, seminari, congressi e conferenze stampa	32.048,00	4.412,00	27.636,00	626%
CEB.054	Formazione di quadri tecnici ed altri soggetti	12.100,00		12.100,00	
CEB.058	Contributi a Società e Associazioni Sportive	6.450,00	433.600,00	-427.150,00	-99%
CEB.120	Contributi ad associazioni e terzi		46.260,00	-46.260,00	-100%
1.01.02.05.	Totale Promozione Sportiva	3.502.531,14	4.933.584,07	-1.431.052,93	-29%



FEDERAZIONE ITALIANA PALLAVOLO
CONTO ECONOMICO (QUADRO ANALITICO)
ESERCIZIO 2024

Mod. S/A

COSTO DELLA PRODUZIONE

Codice	Denominazione	A	B	Differenza A - B	
		Conto Economico 2024	Conto Economico 2023	€	%
<u>1.01.02.06</u>	<u>Contributi per l'attività sportiva</u>				
CEB.058	Contributi a Società e Associazioni Sportive	1.433.568,65	1.389.965,25	43.603,40	3%
CEB.061	Contributi ad altri soggetti	4.550,00		4.550,00	
CEB.062	Contributi a Leghe	182.900,00	140.100,00	42.800,00	31%
<u>1.01.02.06</u>	Totale Contributi per l'attività sportiva	1.621.018,65	1.530.065,25	90.953,40	6%
<u>1.01.02.07</u>	<u>Gestione impianti sportivi</u>				
CEB.016	Altre spese		1.044,38	-1.044,38	-100%
CEB.061	Contributi ad altri soggetti		170.861,25	-170.861,25	-100%
CEB.065	Canoni ed oneri locativi	10.707,64	1.094,71	9.612,93	878%
<u>1.01.02.07</u>	Totale Gestione impianti sportivi	10.707,64	173.000,34	-162.292,70	-94%
<u>1.01.02.08</u>	<u>Altri costi per l'attività sportiva</u>				
CEB.008	Premi di assicurazione	1.727.014,07	1.654.249,78	72.764,29	4%
CEB.058	Contributi a Società e Associazioni Sportive	88.500,00		88.500,00	
<u>1.01.02.08</u>	Totale Altri costi per l'attività sportiva	1.815.514,07	1.654.249,78	161.264,29	10%
<u>1.01.02.09</u>	<u>Ammortamenti attività sportiva</u>				
CEB.067	Ammortamento immobilizzazioni materiali	298.378,31	179.690,32	118.687,99	66%
CEB.068	Ammortamento immobilizzazioni immateriali	192.151,11	195.684,01	-3.532,90	-2%
<u>1.01.02.09</u>	Totale Ammortamenti attività sportiva	490.529,42	375.374,33	115.155,09	31%
1.01.02.	Totale Costi attività sportiva	14.364.655,96	29.531.230,93	-15.166.574,97	-51%
1.01.03.	COSTI PREPARAZIONE PARALIMPICA				
CEB.001	Spese di trasferta e soggiorno	327.068,33	259.581,00	67.487,33	26%
CEB.002	Indennità, diarie e rimborsi forfettari	101.930,00	53.805,80	48.124,20	89%
CEB.003	Compensi per staff tecnico	175.653,13	167.139,11	8.514,02	5%
CEB.004	Compensi per staff sanitario	33.786,00	44.333,91	-10.547,91	-24%
CEB.006	Spese mediche	8.435,11	3.367,91	5.067,20	150%
CEB.007	Premi di convocazione/partecipazione		233.750,00	-233.750,00	-100%
CEB.012	Quote di iscrizione e partecipazione a manifestazioni	5.880,00	5.210,00	670,00	13%



FEDERAZIONE ITALIANA PALLAVOLO
CONTO ECONOMICO (QUADRO ANALITICO)
ESERCIZIO 2024

Mod. S/A

COSTO DELLA PRODUZIONE

Codice	Denominazione	A	B	Differenza A - B	
		Conto Economico 2024	Conto Economico 2023	€	%
CEB.014	Trasporto e facchinaggio	1.830,00	17.324,00	-15.494,00	-89%
CEB.016	Altre spese	2.529,50		2.529,50	
CEB.018	Acquisto materiale di consumo		1.962,64	-1.962,64	-100%
1.01.03.	Totale COSTI PREPARAZIONE PARALIMPICA	657.112,07	786.474,37	-129.362,30	-16%
1.01.04.	ATTIVITA' SPORTIVA PARALIMPICA				
1.01.04.01.	<u>Organizzazione manifestazioni Paralimpiche nazionali ed internazionali</u>				
CEB.001	Spese di trasferta e soggiorno	2.160,00	432.885,37	-430.725,37	-100%
CEB.002	Indennità, diarie e rimborsi forfettari		15.765,00	-15.765,00	-100%
CEB.005	Acquisto materiale sportivo e attrezzature sportive non capitalizzabili	240,23	36.480,17	-36.239,94	-99%
CEB.011	Coppe, medaglie, altro materiale premiazionale e onorificenze	1.295,24	1.962,91	-667,67	-34%
CEB.024	Compensi per prestazioni tecnico- scientifiche (costi per servizi da professionisti)		2.000,00	-2.000,00	-100%
CEB.033	Promozione, comunicazione e marketing	3.930,84	1.921,66	2.009,18	105%
1.01.04.01.	Totale Organizzazione manifestazioni Paralimpiche nazionali ed internazionali	7.626,31	491.015,11	-483.388,80	-98%
1.01.04.02.	<u>Formazione ricerca e documentazione attività paralimpica</u>				
1.01.04.02.01	<u>Corsi di formazione quadri tecnici ed ufficiali gara</u>				
CEB.001	Spese di trasferta e soggiorno	1.983,50	2.139,19	-155,69	-7%
CEB.042	Organizzazione e partecipazione a convegni, seminari, congressi e conferenze stampa	193,49		193,49	
1.01.04.02.01	Totale Corsi di formazione quadri tecnici ed ufficiali gara	2.176,99	2.139,19	37,80	2%
1.01.04.02.	Totale Formazione ricerca e documentazione attività paralimpica	2.176,99	2.139,19	37,80	2%
1.01.04.	Totale ATTIVITA' SPORTIVA PARALIMPICA	9.803,30	493.154,30	-483.351,00	-98%
1.01.	Totale Costi per l'Attività Sportiva Centrale	30.309.840,83	41.808.847,36	-11.499.006,53	-28%
	In % sul Costo della produzione	50,69%	57,77%		
1.02.	Costi per att. sportiva della Strutt. Terr.				



FEDERAZIONE ITALIANA PALLAVOLO
CONTO ECONOMICO (QUADRO ANALITICO)
ESERCIZIO 2024

Mod. S/A

COSTO DELLA PRODUZIONE

Codice	Denominazione	A	B	Differenza A - B	
		Conto Economico 2024	Conto Economico 2023	€	%
1.02.	Totale Costi per att. sportiva della Strutt. Terr.	13.358.436,59	15.235.970,51	-1.877.533,92	-12%
	<i>In % sul Costo della produzione</i>	22,34%	21,05%		
1.	Totale ATTIVITA' SPORTIVA	43.668.277,42	57.044.817,87	-13.376.540,45	-23%
	<i>In % sul Valore della Produzione</i>	69,55%	75,54%		
	<i>In % sul Costo della produzione</i>	73,03%	78,83%		
2.	FUNZIONAMENTO E COSTI GENERALI				
2.01.	Funz. e costi generali attività centrale				
2.01.01	<i>Costi per il personale e collaborazioni</i>				
CEB.073	Personale Federale - retribuzione ordinaria	2.874.288,76	3.002.337,57	-128.048,81	-4%
CEB.074	Personale Federale - straordinari	127.367,34	136.307,09	-8.939,75	-7%
CEB.075	Personale Federale - oneri previdenziali	1.040.920,96	1.060.238,61	-19.317,65	-2%
CEB.077	Personale Federale - Trattamento di fine rapporto	213.014,95	259.624,07	-46.609,12	-18%
CEB.079	Personale Federale - rimborsi spese di trasferta a piè di lista	199.467,14	240.841,24	-41.374,10	-17%
CEB.080	Collaboratori - compensi	11.000,00		11.000,00	
CEB.085	Contratti per lavoratori interinali	51.166,80		51.166,80	
CEB.086	Costi di formazione del personale	16.090,12	49.751,38	-33.661,26	-68%
CEB.204	Indennità varie personale federale (Welfare)	59.964,69		59.964,69	
CEB.208	Premi di produzione personale già federale	405.065,10	348.227,69	56.837,41	16%
CEB.215	Accantonamento Fondo SIRIO 1% CONI	2.248,36	1.504,41	743,95	49%
CEB.300	Buoni pasto/ticket restaurant	85.613,96	88.980,94	-3.366,98	-4%
CEB.800	Interventi ass.li al personale	36.375,22	3.190,00	33.185,22	1.040%
2.01.01	Totale Costi per il personale e collaborazioni	5.122.583,40	5.191.003,00	-68.419,60	-1%
2.01.02	<i>Organi e Commissioni federali</i>				
CEB.001	Spese di trasferta e soggiorno	379.155,07	389.101,88	-9.946,81	-3%
CEB.087	Indennità, compensi, gettoni ed altre utilità Organi di gestione	279.695,73	258.604,88	21.090,85	8%
CEB.088	Indennità, compensi, gettoni ed altre utilità Collegio dei Revisori dei conti	39.478,31	43.616,97	-4.138,66	-9%
CEB.089	Indennità, compensi, gettoni ed altre utilità Organi di giustizia sportiva	101.857,85	97.344,52	4.513,33	5%



FEDERAZIONE ITALIANA PALLAVOLO
CONTO ECONOMICO (QUADRO ANALITICO)
ESERCIZIO 2024

Mod. S/A

COSTO DELLA PRODUZIONE

Codice	Denominazione	A	B	Differenza A - B	
		Conto Economico 2024	Conto Economico 2023	€	%
CEB.090	Assemblea nazionale		152.381,33	-152.381,33	-100%
CEB.091	Indennità, compensi, gettoni ed altre utilità Commissioni federali	147.318,89	102.821,22	44.497,67	43%
2.01.02	Totale Organi e Commissioni federali	947.505,85	1.043.870,80	-96.364,95	-9%
2.01.03.	Costi per la comunicazione				
CEB.001	Spese di trasferta e soggiorno	54.018,95	29.940,90	24.078,05	80%
CEB.016	Altre spese	42.170,22		42.170,22	
CEB.033	Promozione, comunicazione e marketing	390.283,59	133.781,90	256.501,69	192%
CEB.042	Organizzazione e partecipazione a convegni, seminari, congressi e conferenze stampa	266.552,60	11.333,80	255.218,80	2.252%
CEB.065	Canoni ed oneri locativi	1.766,35	730,84	1.035,51	142%
CEB.095	Documentari, comunicati, servizi fotografici	122.186,96	30.066,96	92.120,00	306%
CEB.097	Compensi per prestazioni connesse alla pubblicità e promozione	27.095,92	106.698,30	-79.602,38	-75%
CEB.098	Spese per manutenzione e sviluppo sistemi informativi e sito internet	16.518,00	15.140,00	1.378,00	9%
CEB.099	Prestazioni giuridiche, amministrative e fiscali (costi per servizi da professionisti)	68.485,90		68.485,90	
2.01.03.	Totale Costi per la comunicazione	989.078,49	327.692,70	661.385,79	202%
2.01.04.	Costi generali				
CEB.001	Spese di trasferta e soggiorno	37.099,81	37.535,93	-436,12	-1%
CEB.008	Premi di assicurazione	288.790,58	314.523,63	-25.733,05	-8%
CEB.010	Noleggio (materiale tecnico sportivo, attrezzature, impianti, automezzi, software)	24.204,93	26.663,64	-2.458,71	-9%
CEB.014	Trasporto e facchinaggio	135.494,18	134.680,40	813,78	1%
CEB.016	Altre spese	124.091,40	181.482,96	-57.391,56	-32%
CEB.018	Acquisto materiale di consumo	31.012,49	36.111,90	-5.099,41	-14%
CEB.030	Manutenzione ordinaria	267.999,82	270.346,27	-2.346,45	-1%
CEB.040	Compensi per servizi tecnico- scientifici (costi per servizi da società)	35.227,50		35.227,50	
CEB.043	Costi per acquisti di materiale didattico e per servizi di traduzione / video		486,78	-486,78	-100%
CEB.064	Utenze e servizi	285.485,58	252.055,04	33.430,54	13%



FEDERAZIONE ITALIANA PALLAVOLO
CONTO ECONOMICO (QUADRO ANALITICO)
ESERCIZIO 2024

Mod. S/A

COSTO DELLA PRODUZIONE

Codice	Denominazione	A	B	Differenza A - B	
		Conto Economico 2024	Conto Economico 2023	€	%
CEB.065	Canoni ed oneri locativi	254.317,83	165.371,68	88.946,15	54%
CEB.093	Stampa e spedizione costo rivista federale	75.030,00	39.037,56	35.992,44	92%
CEB.096	Servizi giuridici, amministrativi e fiscali (costi per servizi da società)	276.409,66	95.257,96	181.151,70	190%
CEB.098	Spese per manutenzione e sviluppo sistemi informativi e sito internet	314.329,93	252.802,18	61.527,75	24%
CEB.099	Prestazioni giuridiche, amministrative e fiscali (costi per servizi da professionisti)	260.980,60	189.395,45	71.585,15	38%
CEB.100	Spese per liti, arbitrati e risarcimenti	10.507,03	4.860,73	5.646,30	116%
CEB.101	Spese postali e telefoniche	176.219,70	113.986,33	62.233,37	55%
CEB.105	Spese di rappresentanza	19.100,14		19.100,14	
CEB.106	Commissioni bancarie e postali	263.818,92	221.661,14	42.157,78	19%
CEB.107	Provvigioni per intermediazione pubblicitaria	339.975,80	465.817,90	-125.842,10	-27%
CEB.109	Costo per la sicurezza del personale	15.608,68	16.043,00	-434,32	-3%
2.01.04.	Totale Costi generali	3.235.704,58	2.818.120,48	417.584,10	15%
2.01.05	<i>Ammortamenti per funzionamento</i>				
CEB.067	Ammortamento immobilizzazioni materiali	439.369,78	430.329,24	9.040,54	2%
CEB.068	Ammortamento immobilizzazioni immateriali	79.482,36	68.335,95	11.146,41	16%
2.01.05	Totale Ammortamenti per funzionamento	518.852,14	498.665,19	20.186,95	4%
2.01.	Totale Funz. e costi generali attività centrale	10.813.724,46	9.879.352,17	934.372,29	9%
	<i>In % sul Costo della produzione</i>	18,09%	13,65%		
2.02.	Funz. e costi gen. Struttura Terr.				
2.02.	Totale Funz. e costi gen. Struttura Terr.	4.800.567,07	4.650.755,06	149.812,01	3%
	<i>In % sul Costo della produzione</i>	8,03%	6,43%		
2.	Totale FUNZIONAMENTO E COSTI GENERALI	15.614.291,53	14.530.107,23	1.084.184,30	7%
	<i>In % sul Valore della Produzione</i>	24,87%	19,24%		
	<i>In % sul Costo della produzione</i>	26,11%	20,08%		
3.	Accantonamenti				
3.01	Accantonamento per rischi ed oneri				



FEDERAZIONE ITALIANA PALLAVOLO
CONTO ECONOMICO (QUADRO ANALITICO)
ESERCIZIO 2024

Mod. S/A

COSTO DELLA PRODUZIONE

Codice	Denominazione	A	B	Differenza A - B	
		Conto Economico 2024	Conto Economico 2023	€	%
CEB.069	Accantonamento altri fondi rischi ed oneri		33.806,40	-33.806,40	-100%
CEB.070	Accantonamento cause legali in corso	131.644,40	313.510,06	-181.865,66	-58%
3.01	Totale Accantonamento per rischi ed oneri	131.644,40	347.316,46	-215.672,06	-62%
	<i>In % sul Costo della produzione</i>	0,22%	0,48%		
3.02	Accantonamento a fondo svalutazione crediti				
CEB.603	Accantonamento Fondo svalutazione crediti	58.106,69	48.204,00	9.902,69	21%
3.02	Totale Accantonamento a fondo svalutazione crediti	58.106,69	48.204,00	9.902,69	21%
	<i>In % sul Costo della produzione</i>	0,10%	0,07%		
3.	Totale Accantonamenti	189.751,09	395.520,46	-205.769,37	-52%
	<i>In % sul Valore della Produzione</i>	0,30%	0,52%		
	<i>In % sul Costo della produzione</i>	0,32%	0,55%		
4.	Oneri diversi di gestione				
4.01	Oneri diversi di gestione				
CEB.108	Imposte indirette, tasse e contributi	215.102,12	209.410,92	5.691,20	3%
CEB.152	Sopravvenienze e insussistenze passive non iscrivibili in altre voci	98.071,18	181.245,84	-83.174,66	-46%
CEE.004	Interessi e Sanzioni su imposte dirette	6.965,09	7.823,53	-858,44	-11%
4.01	Totale Oneri diversi di gestione	320.138,39	398.480,29	-78.341,90	-20%
	<i>In % sul Costo della produzione</i>	0,54%	0,55%		
4.	Totale Oneri diversi di gestione	320.138,39	398.480,29	-78.341,90	-20%
	<i>In % sul Valore della Produzione</i>	0,51%	0,53%		
	<i>In % sul Costo della produzione</i>	0,54%	0,55%		
	COSTO DELLA PRODUZIONE	59.792.458,43	72.368.925,85	-12.576.467,42	-17%
	<i>In % sul Valore della Produzione</i>	95,23%	95,84%		
	Diff. Valori e Costi della Produz.	2.993.034,64	3.145.152,84	-152.118,20	-5%
	<i>In % sul Valore della Produzione</i>	4,77%	4,16%		



FEDERAZIONE ITALIANA PALLAVOLO
CONTO ECONOMICO (QUADRO ANALITICO)
ESERCIZIO 2024

Mod. S/A

Codice	Denominazione	A	B	Differenza A - B	
		Conto Economico 2024	Conto Economico 2023	€	%
CEC.	Proventi ed Oneri finanziari				
CEC.001	Interessi attivi sede centrale	240.476,00	230.265,07	10.210,93	4%
CEC.005	Interessi attivi comitati territoriali	134.806,81	38.744,76	96.062,05	248%
CEC.002	Interessi passivi bancari	18,56		18,56	
CEC.003	Interessi passivi su mutui	297.806,56	331.129,33	-33.322,77	-10%
CEC.004	Altri oneri e proventi finanziari	-9.463,12	41.733,45	-51.196,57	-123%
CEC.	Totale Proventi ed Oneri finanziari	86.920,81	-103.852,95	190.773,76	-184%
CEE.	Imposte sul reddito				
CEE.002	IRAP	243.158,00	256.822,00	-13.664,00	-5%
CEE.003	IRES	237.242,00	222.268,00	14.974,00	7%
CEE.	Totale Imposte sul reddito	-480.400,00	-479.090,00	-1.310,00	0%
	RISULTATO D'ESERCIZIO	2.599.555,45	2.562.209,89	37.345,56	1%



FEDERAZIONE ITALIANA PALLAVOLO
CONTO ECONOMICO STRUTTURE TERRITORIALI - FUNZIONARI
DELEGATI (QUADRO RIEPILOGATIVO)
ESERCIZIO 2024

Mod. S/A

COSTO DELLA PRODUZIONE

Codice	Denominazione	A	B	Differenza A - B	
		Conto Economico 2024	Conto Economico 2023	€	%
1.	ATTIVITA' SPORTIVA				
1.02.	Costi per att. sportiva della Strutt. Terr.				
1.02.01	Attività agonistica	2.405.960,24	1.918.486,98	487.473,26	25%
1.02.02	Organizzazione Manifestazione Sportive	8.874.336,38	11.256.124,59	-2.381.788,21	-21%
1.02.03	Corsi di formazione	935.616,35	772.973,34	162.643,01	21%
1.02.04	Promozione Sportiva	698.844,34	806.517,56	-107.673,22	-13%
1.02.05	Contributi all'attività sportiva	366.866,47	390.226,58	-23.360,11	-6%
1.02.06	Gestione impianti sportivi	76.812,81	91.641,46	-14.828,65	-16%
1.02.	Costi per att. sportiva della Strutt. Terr.	13.358.436,59	15.235.970,51	-1.877.533,92	-12%
1.	ATTIVITA' SPORTIVA	13.358.436,59	15.235.970,51	-1.877.533,92	-12%
2.	FUNZIONAMENTO E COSTI GENERALI				
2.02.	Funz. e costi gen. Struttura Terr.				
2.02.01	Costi per i collaboratori	646.043,47	665.946,16	-19.902,69	-3%
2.02.02	Organi e Commissioni	2.039.590,81	1.900.815,27	138.775,54	7%
2.02.03	Costi generali	2.114.932,79	2.083.993,63	30.939,16	1%
2.02.	Funz. e costi gen. Struttura Terr.	4.800.567,07	4.650.755,06	149.812,01	3%
2.	FUNZIONAMENTO E COSTI GENERALI	4.800.567,07	4.650.755,06	149.812,01	3%
	COSTO STRUTT. TERRIT.	18.159.003,66	19.886.725,57	-1.727.721,91	-9%



FEDERAZIONE ITALIANA PALLAVOLO
CONTO ECONOMICO STRUTTURE TERRITORIALI - FUNZIONARI
DELEGATI (QUADRO ANALITICO)
ESERCIZIO 2024

Mod. S/A

COSTO DELLA PRODUZIONE

Codice	Denominazione	A	B	Differenza A - B	
		Conto Economico 2024	Conto Economico 2023	€	%
1.	ATTIVITA' SPORTIVA				
1.02.	Costi per att. sportiva della Strutt. Terr.				
1.02.01	Attività agonistica				
CEB.001	Spese di trasferta e soggiorno	1.140.473,11	801.371,49	339.101,62	42%
CEB.002	Indennità, diarie e rimborsi forfettari	289.918,81	211.057,09	78.861,72	37%
CEB.003	Compensi per staff tecnico	91.367,62	64.042,06	27.325,56	43%
CEB.004	Compensi per staff sanitario	14.152,53	5.838,75	8.313,78	142%
CEB.005	Acquisto materiale sportivo e attrezzature sportive non capitalizzabili	536.973,20	543.345,91	-6.372,71	-1%
CEB.006	Spese mediche	15.187,88	19.621,12	-4.433,24	-23%
CEB.007	Premi di partecipazione	4.654,73	6.298,86	-1.644,13	-26%
CEB.008	Premi di assicurazione	23.732,98	16.147,20	7.585,78	47%
CEB.013	Indennità, compensi, gettoni ed altre utilità ufficiali di gara, arbitri, commissari, cronometristi	184.816,36	161.343,79	23.472,57	15%
CEB.018	Acquisto materiale di consumo	19.498,98	20.273,94	-774,96	-4%
CEB.021	Premi di convocazione	500,00		500,00	
CEB.065	Canoni ed oneri locativi	84.684,04	69.146,77	15.537,27	22%
1.02.01	Totale Attività agonistica	2.405.960,24	1.918.486,98	487.473,26	25%
1.02.02	Organizzazione Manifestazione Sportive				
CEB.001	Spese di trasferta e soggiorno	1.414.682,33	2.997.021,74	-1.582.339,41	-53%
CEB.002	Indennità, diarie e rimborsi forfettari	1.029.220,65	1.148.194,61	-118.973,96	-10%
CEB.005	Acquisto materiale sportivo e attrezzature sportive non capitalizzabili		-2.704,92	2.704,92	-100%
CEB.007	Premi di partecipazione	23.939,72	8.764,27	15.175,45	173%
CEB.008	Premi di assicurazione	2.675,00	2.151,00	524,00	24%
CEB.010	Noleggio (materiale tecnico sportivo, attrezzature, impianti, automezzi, software)	117.630,31	429.139,75	-311.509,44	-73%
CEB.011	Coppe, medaglie, altro materiale premiazionale e onorificenze	464.522,90	432.729,60	31.793,30	7%
CEB.013	Indennità, compensi, gettoni ed altre utilità ufficiali di gara, arbitri, commissari, cronometristi	4.789.931,12	4.362.536,84	427.394,28	10%
CEB.014	Trasporto e facchinaggio	33.436,77	15.846,28	17.590,49	111%



FEDERAZIONE ITALIANA PALLAVOLO
CONTO ECONOMICO STRUTTURE TERRITORIALI - FUNZIONARI
DELEGATI (QUADRO ANALITICO)
ESERCIZIO 2024

Mod. S/A

COSTO DELLA PRODUZIONE

Codice	Denominazione	A	B	Differenza A - B	
		Conto Economico 2024	Conto Economico 2023	€	%
CEB.016	Altre spese	416.278,57	898.590,93	-482.312,36	-54%
CEB.018	Acquisto materiale di consumo	59.628,24	65.430,60	-5.802,36	-9%
CEB.022	Contributi per gli atleti ed altri soggetti	8.673,00	25.641,50	-16.968,50	-66%
CEB.024	Compensi per prestazioni tecnico-scientifiche (costi per servizi da professionisti)	50.820,04	134.437,12	-83.617,08	-62%
CEB.028	Contributi a Comitati Organizzatori	240.196,32	58.025,95	182.170,37	314%
CEB.029	Corrispettivo per ingaggio squadre partecipanti		30.960,00	-30.960,00	-100%
CEB.030	Manutenzione ordinaria	586,38	14.558,84	-13.972,46	-96%
CEB.031	Assistenza medica, antidoping	102.424,89	108.305,78	-5.880,89	-5%
CEB.040	Compensi per servizi tecnico-scientifici (costi per servizi da società)	73.979,46	92.336,53	-18.357,07	-20%
CEB.065	Canoni ed oneri locativi	45.710,68	434.954,29	-389.243,61	-89%
CEB.098	Spese per manutenzione e sviluppo sistemi informativi e sito internet		-796,12	796,12	-100%
1.02.02	Totale Organizzazione Manifestazione Sportive	8.874.336,38	11.256.124,59	-2.381.788,21	-21%
1.02.03	Corsi di formazione				
CEB.001	Spese di trasferta e soggiorno	187.525,96	140.984,60	46.541,36	33%
CEB.002	Indennità, diarie e rimborsi forfettari	362.722,45	321.140,10	41.582,35	13%
CEB.016	Altre spese	107.143,63	90.647,99	16.495,64	18%
CEB.021	Premi di convocazione	7.500,00	1.788,00	5.712,00	319%
CEB.024	Compensi per prestazioni tecnico-scientifiche (costi per servizi da professionisti)	30.135,40	28.929,83	1.205,57	4%
CEB.040	Compensi per servizi tecnico-scientifici (costi per servizi da società)	9.546,29	6.087,26	3.459,03	57%
CEB.054	Formazione di quadri tecnici ed altri soggetti	231.042,62	183.395,56	47.647,06	26%
1.02.03	Totale Corsi di formazione	935.616,35	772.973,34	162.643,01	21%
1.02.04	Promozione Sportiva				
CEB.001	Spese di trasferta e soggiorno	112.774,44	161.951,17	-49.176,73	-30%
CEB.005	Acquisto materiale sportivo e attrezzature sportive non capitalizzabili	195.580,34	174.229,66	21.350,68	12%
CEB.008	Premi di assicurazione	24.552,00	25.102,00	-550,00	-2%



FEDERAZIONE ITALIANA PALLAVOLO
CONTO ECONOMICO STRUTTURE TERRITORIALI - FUNZIONARI
DELEGATI (QUADRO ANALITICO)
ESERCIZIO 2024

Mod. S/A

COSTO DELLA PRODUZIONE

Codice	Denominazione	A	B	Differenza A - B	
		Conto Economico 2024	Conto Economico 2023	€	%
CEB.011	Coppe, medaglie, altro materiale premiazionale e onorificenze	95.784,29	77.413,90	18.370,39	24%
CEB.024	Compensi per prestazioni tecnico-scientifiche (costi per servizi da professionisti)	3.193,68	20.672,21	-17.478,53	-85%
CEB.033	Promozione, comunicazione e marketing	99.737,42	85.616,48	14.120,94	16%
CEB.040	Compensi per servizi tecnico-scientifici (costi per servizi da società)	26.155,95	54.428,94	-28.272,99	-52%
CEB.046	Organizz. e/o partecipaz. a Giochi Sportivi Studenteschi	3.536,80	2.356,50	1.180,30	50%
CEB.048	Sport nella scuola	18.765,61	27.618,22	-8.852,61	-32%
CEB.049	Organiz. e/o partecipaz. a manif. a carattere sociale	78.346,04	88.576,00	-10.229,96	-12%
CEB.056	Stampa opuscoli e materiale di propaganda	27.755,39	50.900,56	-23.145,17	-45%
CEB.065	Canoni ed oneri locativi	12.662,38	37.651,92	-24.989,54	-66%
1.02.04	Totale Promozione Sportiva	698.844,34	806.517,56	-107.673,22	-13%
1.02.05	Contributi all'attività sportiva				
CEB.058	Contributi a Società e Associazioni Sportive	318.782,45	351.285,32	-32.502,87	-9%
CEB.061	Contributi ad altri soggetti	48.084,02	38.941,26	9.142,76	23%
1.02.05	Totale Contributi all'attività sportiva	366.866,47	390.226,58	-23.360,11	-6%
1.02.06	Gestione impianti sportivi				
CEB.005	Acquisto materiale sportivo e attrezzature sportive non capitalizzabili	28,09	2.432,73	-2.404,64	-99%
CEB.016	Altre spese	15.437,14	10.451,57	4.985,57	48%
CEB.063	Servizi di pulizia e sorveglianza	890,60	1.130,00	-239,40	-21%
CEB.064	Utenze e servizi	568,11	1.736,96	-1.168,85	-67%
CEB.065	Canoni ed oneri locativi	59.888,87	75.890,20	-16.001,33	-21%
1.02.06	Totale Gestione impianti sportivi	76.812,81	91.641,46	-14.828,65	-16%
1.02.	Totale Costi per att. sportiva della Strutt. Terr.	13.358.436,59	15.235.970,51	-1.877.533,92	-12%
1.	Totale ATTIVITA' SPORTIVA	13.358.436,59	15.235.970,51	-1.877.533,92	-12%
2.	FUNZIONAMENTO E COSTI GENERALI				
2.02.	Funz. e costi gen. Struttura Terr.				



FEDERAZIONE ITALIANA PALLAVOLO
CONTO ECONOMICO STRUTTURE TERRITORIALI - FUNZIONARI
DELEGATI (QUADRO ANALITICO)
ESERCIZIO 2024

Mod. S/A

COSTO DELLA PRODUZIONE

Codice	Denominazione	A	B	Differenza A - B	
		Conto Economico 2024	Conto Economico 2023	€	%
2.02.01	<i>Costi per i collaboratori</i>				
CEB.073	Personale Federale - retribuzione ordinaria	381.052,18	397.522,64	-16.470,46	-4%
CEB.074	Personale Federale - straordinari	10.817,14	10.202,26	614,88	6%
CEB.075	Personale Federale - oneri previdenziali	124.898,09	124.107,92	790,17	1%
CEB.077	Personale Federale - Trattamento di fine rapporto	23.919,42	24.228,49	-309,07	-1%
CEB.078	Personale Federale - rimborso spese missione	24.367,68	37.316,10	-12.948,42	-35%
CEB.079	Personale Federale - rimborsi spese di trasferta a piè di lista	3.373,28		3.373,28	
CEB.080	Collaboratori - compensi	24.473,51	16.111,21	8.362,30	52%
CEB.083	Collaboratori - Rimborso spese missioni	2.475,85	2.299,09	176,76	8%
CEB.204	Indennità varie personale federale (Welfare)	8.068,62	1.643,01	6.425,61	391%
CEB.207	Indennità varie personale già federale	200,00		200,00	
CEB.208	Premi di produzione personale già federale	41.932,70	51.795,44	-9.862,74	-19%
CEB.800	Interventi ass.li al personale	465,00	720,00	-255,00	-35%
2.02.01	Totale Costi per i collaboratori	646.043,47	665.946,16	-19.902,69	-3%
2.02.02	<i>Organi e Commissioni</i>				
CEB.001	Spese di trasferta e soggiorno	734.467,56	722.687,75	11.779,81	2%
CEB.087	Indennità, compensi, gettoni ed altre utilità Organi di gestione	391.813,94	484.982,69	-93.168,75	-19%
CEB.088	Indennità, compensi, gettoni ed altre utilità Collegio dei Revisori dei conti	111.797,31	91.652,89	20.144,42	22%
CEB.089	Indennità, compensi, gettoni ed altre utilità Organi di giustizia sportiva	37.280,08	25.296,39	11.983,69	47%
CEB.109	Costo per la sicurezza del personale	34.046,26	28.316,73	5.729,53	20%
CEB.110	Indennità, compensi, gettoni ed altre utilità Commissioni Regionali	730.185,66	547.878,82	182.306,84	33%
2.02.02	Totale Organi e Commissioni	2.039.590,81	1.900.815,27	138.775,54	7%
2.02.03	<i>Costi generali</i>				
CEB.008	Premi di assicurazione	110.123,56	140.766,76	-30.643,20	-22%
CEB.010	Noleggio (materiale tecnico sportivo, attrezzature, impianti, automezzi, software)	42.137,44	37.500,35	4.637,09	12%



FEDERAZIONE ITALIANA PALLAVOLO
CONTO ECONOMICO STRUTTURE TERRITORIALI - FUNZIONARI
DELEGATI (QUADRO ANALITICO)
ESERCIZIO 2024

Mod. S/A

COSTO DELLA PRODUZIONE

Codice	Denominazione	A	B	Differenza A - B	
		Conto Economico 2024	Conto Economico 2023	€	%
CEB.014	Trasporto e facchinaggio	16.567,72	6.655,64	9.912,08	149%
CEB.016	Altre spese		-0,11	0,11	-100%
CEB.018	Acquisto materiale di consumo	146.058,93	125.729,43	20.329,50	16%
CEB.030	Manutenzione ordinaria	57.617,38	48.617,36	9.000,02	19%
CEB.033	Promozione, comunicazione e marketing	198.293,66	140.257,58	58.036,08	41%
CEB.042	Organizzazione e partecipazione a convegni, seminari, congressi e conferenze stampa	27.846,36	39.535,84	-11.689,48	-30%
CEB.044	Acquisto giornali, riviste, pubblicazioni tecniche	18.011,23	19.325,30	-1.314,07	-7%
CEB.064	Utenze e servizi	115.517,56	112.426,56	3.091,00	3%
CEB.065	Canoni ed oneri locativi	437.111,96	490.888,25	-53.776,29	-11%
CEB.096	Servizi giuridici, amministrativi e fiscali (costi per servizi da società)	10.827,02	12.314,60	-1.487,58	-12%
CEB.098	Spese per manutenzione e sviluppo sistemi informativi e sito internet	392.153,62	375.824,86	16.328,76	4%
CEB.099	Prestazioni giuridiche, amministrative e fiscali (costi per servizi da professionisti)	19.353,95	21.201,11	-1.847,16	-9%
CEB.101	Spese postali e telefoniche	137.037,71	144.621,51	-7.583,80	-5%
CEB.105	Spese di rappresentanza	272.640,44	258.251,34	14.389,10	6%
CEB.106	Commissioni bancarie e postali	113.634,25	110.077,25	3.557,00	3%
2.02.03	Totale Costi generali	2.114.932,79	2.083.993,63	30.939,16	1%
2.02.	Totale Funz. e costi gen. Struttura Terr.	4.800.567,07	4.650.755,06	149.812,01	3%
2.	Totale FUNZIONAMENTO E COSTI GENERALI	4.800.567,07	4.650.755,06	149.812,01	3%
	COSTO STRUTT. TERRIT.	18.159.003,66	19.886.725,57	-1.727.721,91	-9%



FEDERAZIONE ITALIANA PALLAVOLO
RENDICONTO FINANZIARIO OIC
ESERCIZIO 2024

Codice	Descrizione entrate / uscite	Esercizio 2024	Esercizio 2023
A.	A. Flussi finanziari derivanti dall'attività operativa (metodo diretto)		
A.01.	Incassi da clienti	0,00	0,00
A.01.01	da ricavi da pubblicità e sponsorizzazione	3.103.278,70	5.850.707,66
A.01.02	da ricavi da manifestazioni nazionali	227.147,04	3.249.415,89
A.02.	Altri Incassi:	0,00	0,00
A.02.01	Contributi in c/esercizio - da Sport e Salute SpA	22.145.824,92	21.056.008,33
A.02.02	Contributi in c/esercizio - da Stato, Regioni ed altri enti, CIP	5.018.059,86	4.627.018,52
A.02.03	Contributi in c/esercizio - dall'Unione Europea / Altri Organismi Int.li	205.112,40	2.419.228,58
A.02.04	Quote dagli associati	29.708.912,91	28.371.413,72
A.02.05	Da altri ricavi della gestione ordinaria	713.553,77	1.932.455,00
A.03	(Pagamenti a fornitori per acquisti)	-1.528.630,96	-3.515.685,23
A.04	(Pagamenti a fornitori per servizi)	-32.862.365,66	-43.396.059,36
A.05.	(Pagamenti al personale):	0,00	0,00
A.05.01	(per retribuzioni)	-3.506.380,93	-2.467.452,77
A.05.02	(per trattamento di fine rapporto)	-31.712,71	-119.880,91
A.05.03	(oneri sociali a carico impresa):	-758.065,41	-2.196.370,88
A.06	(Trasferimenti correnti ad Amm.ni Pubb./Istituz. Sociali Private/Altri soggetti)	0,00	0,00
A.07	(Altri pagamenti)	-13.190.760,71	-14.521.453,35
A.08	(Imposte pagate sul reddito)	-187.450,07	-180.362,41
A.09	(Altre imposte/tributi liquidati nell'esercizio)	-2.106.217,29	-2.159.362,22
A.10	(Versamento IVA a debito)	-552.118,04	-1.153.643,74
A.11.	Interessi incassati/(Pagati)	0,00	0,00
A.11.01	- incassati	13.818,89	230.265,07
A.11.02	- (Pagati)	-421.221,33	-19.705,97
	Totale	5.990.785,38	-1.993.464,07
B.	B. Flussi finanziari derivanti da attività di investimento		
B.01.	Immobilizzazioni materiali:	0,00	0,00
B.01.01	(Investimenti Imm. materiali)	-567.487,23	-667.476,36
B.01.02	Disinvestimenti	0,00	0,00
B.02.	Immobilizzazioni immateriali:	0,00	0,00
B.02.01	(Investimenti Imm. immateriali)	-249.283,14	-100.856,19
B.02.02	Disinvestimenti	0,00	0,00
B.03.	Immobilizzazioni finanziarie:	0,00	0,00
B.03.01	(Investimenti finanziari)	0,00	0,00
B.03.02	Disinvestimenti	0,00	0,00
B.04.	Attività finanziarie non immobilizzate:	0,00	0,00
B.04.01	(Investimenti)	0,00	-153.839,00
B.04.02	Disinvestimenti	0,00	0,00
	Totale B. Flussi finanziari derivanti da attività di investimento	-816.770,37	-922.171,55
C.	C. Flussi finanziari derivanti da attività di finanziamento		



FEDERAZIONE ITALIANA PALLAVOLO
RENDICONTO FINANZIARIO OIC
ESERCIZIO 2024

Codice	Descrizione entrate / uscite	Esercizio 2024	Esercizio 2023
C.01	Mezzi di terzi	0,00	0,00
C.02.	Incremento (decremento) debiti a breve verso banche	0,00	0,00
C.02.01	- Incremento	0,00	0,00
C.02.02	- (decremento)	0,00	0,00
C.03	Accensione finanziamenti	0,00	0,00
C.04	(Rimborso di finanziamenti)	-1.402.435,01	-1.356.902,68
	Totale	-1.402.435,01	-1.356.902,68
Incremento (decremento) disponibilità liquide		3.771.580,00	-4.272.538,30
Disponibilità liquide all'inizio dell'esercizio		25.705.137,32	29.978.999,49
Disponibilità liquide alla fine dell'esercizio		29.476.727,32	25.705.137,32

BILANCIO CONSUNTIVO 2024 ATTIVITA' PARALIMPICA



Denominazione Federazione:

FEDERAZIONE ITALIANA PALLAVOLO

VALORE DELLA PRODUZIONE	BUDGET AGG.TO 2024	CONSUNTIVO 2024	DIFFERENZA
Quote associative			-
Contributo CIP Preparazione Paralimpica	590.000	597.200	7.200
Contributo CIP Attivita' Sportiva Alto Livello			-
Contributo CIP Attivita' Sportiva	50.000	50.000	-
Contributo CIP Risorse Umane	95.874	95.874	-
Contributo CIP Funzionamento			-
Contributi CIP Formazione	15.000	1.000	- 14.000
Contributi dello Stato, Regione, Enti Locali e privati			-
Altri ricavi (extra person)			-
Pubblicità e sponsorizzazioni	98.250	50.000	- 48.250
TOTALE VALORE DELLA PRODUZIONE	849.124	794.074	- 55.050

COSTI DELLA PRODUZIONE	BUDGET AGG.TO 2024	CONSUNTIVO 2024	DIFFERENZA
------------------------	-----------------------	--------------------	------------

PREPARAZIONE PARALIMPICA

Partecipazione a Manif. Sport. Naz. - Intern. finalizzate alla Prep. Paral.ca.:	BUDGET AGG.TO 2024	CONSUNTIVO 2024	DIFFERENZA
Spese di trasferta e soggiorno	380.000	263.110	- 116.890
Indennità, diarie e rimborsi forfettari			-
Compensi per staff tecnico			-
Compensi per staff sanitario			-
Acquisto materiale sportivo			-
Spese mediche			-
Spese antidoping			-
Premi di classifica			-
Premi di assicurazione			-
Noleggio materiale tec. sportivo, attrezzature, impianti, automezzi			-
Coppe e medaglie			-
Quote di iscrizione e partecipazione a manifestazioni	10.000	5.880	- 4.120
Spese per ufficiali di gara, arbitri, commissari, cronometristi			-
Trasporto e facchinaggio	40.000	1.830	- 38.170
Spese per carburanti e combustibili			-
Altre spese		2.530	2.530
Acquisto materiale di consumo			-
Manutenzione ordinaria			-
Canoni ed oneri locativi			-
Totale	430.000	273.350	-156.650

Allenamenti e stages:

Spese di trasferta e soggiorno	120.000	63.958	- 56.042
Indennità, diarie e rimborsi forfettari	150.000	101.930	- 48.070
Compensi per staff tecnico			-
Compensi per staff sanitario			-
Acquisto materiale sportivo			-
Spese mediche	20.000	8.435	- 11.565
Noleggio materiale tec. sportivo, attrezzature, impianti, automezzi			-
Trasporto e facchinaggio			-
Spese per carburanti e combustibili			-
Altre spese			-
Acquisto materiale di consumo			-
Manutenzione ordinaria			-
Canoni ed oneri locativi			-
Totale	290.000	174.323	-115.677

Funzionamento Commissioni Tecniche:			-
-------------------------------------	--	--	---

BILANCIO CONSUNTIVO 2024 ATTIVITA' PARALIMPICA



Denominazione Federazione:

FEDERAZIONE ITALIANA PALLAVOLO

Spese di trasferta e soggiorno				-
Indennità, diarie e rimborsi forfettari				-
Altre spese				-
Totale	-	-	-	-

Compensi per prestazioni contrattuali:

Compensi per staff tecnico	200.000	175.653	-	24.347
Compensi per staff sanitario	80.000	33.786	-	46.214
Totale	280.000	209.439	-	-70.561

Interventi per gli atleti:

Tutela sanitaria				-
Tutela assicurativa				-
Tutela previdenziale				-
Borse di studio				-
Contributi				-
Totale	-	-	-	-

TOTALE PREPARAZIONE PARALIMPICA 1.000.000 657.112 -342.888

ALTO LIVELLO

BUDGET AGG.TO 2024	CONSUNTIVO 2024	DIFFERENZA
-----------------------	--------------------	------------

Partecipaz. a Manif. sportive naz./inter.:

Spese di trasferta e soggiorno			-
Indennità, diarie e rimborsi forfettari			-
Compensi per staff tecnico			-
Compensi per staff sanitario			-
Acquisto materiale sportivo			-
Spese mediche			-
Spese antidoping			-
Premi di convocazione/partecipazione			-
Premi di assicurazione			-
Noleggio materiale tec. sportivo, attrezzature, impianti, automezzi			-
Coppe e medaglie			-
Quote di iscrizione e partecipazione a manifestazioni			-
Spese per ufficiali di gara, arbitri, commissari, cronometristi			-
Trasporto e facchinaggio			-
Spese per carburanti e combustibili			-
Altre spese			-
Acquisto materiale di consumo			-
Manutenzione ordinaria			-
Canoni ed oneri locativi			-
Totale	-	-	-

Allenamenti e stages:

Spese di trasferta e soggiorno			-
Indennità, diarie e rimborsi forfettari			-
Compensi per staff tecnico			-
Compensi per staff sanitario			-
Acquisto materiale sportivo			-
Spese mediche			-
Noleggio materiale tec. sportivo, attrezzature, impianti, automezzi			-
Trasporto e facchinaggio			-
Spese per carburanti e combustibili			-
Altre spese			-
Acquisto materiale di consumo			-
Manutenzione ordinaria			-
Canoni ed oneri locativi			-
Totale	-	-	-

Funzionamento Commissioni Tecniche:

Spese di trasferta e soggiorno			-
Indennità, diarie e rimborsi forfettari			-
Altre spese			-

BILANCIO CONSUNTIVO 2024 ATTIVITA' PARALIMPICA



Denominazione Federazione:

FEDERAZIONE ITALIANA PALLAVOLO

Totale	-	-	-
Compensi per prestazioni contrattuali:			-
Compensi per staff tecnico			-
Compensi per staff sanitario			-
Totale	-	-	-
Interventi per gli atleti:			-
Tutela sanitaria			-
Tutela assicurativa			-
Tutela previdenziale			-
Borse di studio			-
Contributi			-
Totale	-	-	-
TOTALE ALTO LIVELLO	-	-	-

ATTIVITA' SPORTIVA

Organizzazione Manif. sportive internazionali:	BUDGET AGG.TO 2024	CONSUNTIVO 2024	DIFFERENZA
Spese di trasferta e soggiorno	80.000	2.160	- 77.840
Indennità, diarie e rimborsi forfettari			-
Acquisto materiale sportivo	60.000	240	- 59.760
Premi di classifica		-	-
Noleggio materiale tec. sportivo, attrezzature, impianti, automezzi		-	-
Coppe e medaglie	10.000	1.295,24	- 8.705
Quote iscrizione e tasse per partecip. Manif. Internaz.			-
Spese per ufficiali di gara, arbitri, commissari, cronometristi			-
Trasporto e facchinaggio	22.000		- 22.000
Altre spese	15.000		- 15.000
Acquisto biglietti			-
Acquisto materiale di consumo			-
Compensi per prestazioni			-
Contributi a Comitati Organizzatori			-
Rimborsi a squadre partecipanti			-
Manutenzione ordinaria			-
Assistenza medica, antidoping			-
Promozione, comunicazione e marketing	10.000	3.930	- 6.070
Compensi per prestazioni tecnico-scientifiche (costi per servizi da professionisti)			-
Contributi ad associazioni e terzi			-
Totale	197.000	7.625	204.625
Organizz. Manifestazione Sportive Nazionali:			-
Spese di trasferte e soggiorno			-
Indennità, diarie e rimborsi forfettari			-
Acquisto materiale sportivo			-
Premi di classifica			-
Noleggio materiale tec. sportivo, attrezzature, impianti, automezzi			-
Coppe e medaglie			-
Quote di iscrizione e partecipazione a manifestazioni			-
Spese per ufficiali di gara, arbitri, commissari, cronometristi			-
Trasporto e facchinaggio			-
Altre spese			-
Acquisto biglietti			-
Acquisto materiale di consumo			-
Compensi per prestazioni			-
Contributi a Comitati Organizzatori			-
Rimborsi a squadre partecipanti			-
Manutenzione ordinaria			-
Assistenza medica, antidoping			-
Spese per pubblicità			-
Canoni ed oneri locativi			-
Contributi ad associazioni e terzi			-
Totale	-	-	-

BILANCIO CONSUNTIVO 2024 ATTIVITA' PARALIMPICA



Denominazione Federazione:

FEDERAZIONE ITALIANA PALLAVOLO

Partecipazione ad organismi internazionali:			
Quote di adesione ad organismi internazionali			-
Spese componenti organismi internazionali			-
Partecipazione a congressi, comitati			-
Spese per licenze			-
Totale	-	-	-

Corsi di formazione:			
Spese di trasferte e soggiorno	10.000	1.983,50	- 8.017
Indennità, diarie e rimborsi forfettari			-
Promozione, comunicazione e marketing			-
Noleggio materiale tec. sportivo, attrezzature, impianti, automezzi			-
Acquisto materiale didattico			-
Borse di studio			-
Compensi per prestazioni			-
Spese per partecipazione a corsi nazionali ed internazionali			-
Spese di organizzazione corsi	10.000	193,49	10.193
Biglietti			-
Organizzazione e partecipazione a convegni, seminari, congressi e conferenze stampa			-
Totale	20.000	2.177	-17.823

Promozione Sportiva:			
Spese trasferte e soggiorni			-
Acquisto materiale sportivo			-
Coppe e medaglie			-
Spese per ufficiali di gara, arbitri, commissari, cronometristi			-
Trasporto e facchinaggio			-
Contributi			-
Compensi per prestazioni			-
Manutenzione ordinaria			-
Spese di pubblicità			-
Organizz. e/o partecipaz. a Giochi Sportivi Studenteschi			-
Centri di Avviamento allo Sport			-
Sport nella scuola			-
Organiz. e/o partecipaz. a manif. a carattere sociale			-
Partecipazione a manifestazioni			-
Formazione di quadri tecnici			-
Premi e borse di studio			-
Stampa opuscoli e materiale di propaganda			-
Assicurazioni			-
Canoni ed oneri locativi			-
Totale	-	-	-

Contributi per l'attività sportiva:			
Contributi a Società e Associazioni Sportive			-
Totale	-	-	-

TOTALE ATTIVITA' SPORTIVA 217.000 9.802 - 207.198

ALTRI COSTI ATTIVITA' SPORTIVA

Comunicazione			
(specificare la tipologia della spesa)			-
(specificare la tipologia della spesa)			-
Totale	-	-	-

Acquisto attrezzature sportive e materiale capitalizzabile:			
(specificare la tipologia)			-
(specificare la tipologia)			-
Totale	-	-	-

TOTALE ALTRI COSTI ATTIVITA' SPORTIVA

BILANCIO CONSUNTIVO 2024 ATTIVITA' PARALIMPICA



Denominazione Federazione:

FEDERAZIONE ITALIANA PALLAVOLO

TOTALE COSTI DELLA PRODUZIONE ATTIVITA' SPORTIVA	1.217.000	666.914	-550.086
---	------------------	----------------	-----------------

COSTI PER IL PERSONALE

Buoni pasto/ticket restaurant	2.000	2.200	200
Assicurazione Sanitaria personale dipendente		3.945	3.945
Personale Federale - retribuzione ordinaria	57.000	94.010	37.010
Personale Federale - straordinari	1.000	552	448
Personale Federale - oneri previdenziali	22.000	30.460	8.460
Personale Federale - assicurazione INAIL			-
Personale Federale - Trattamento di fine rapporto	4.500	6.750	2.250
Personale Federale - rimborso spese missione			-
Personale Federale - rimborsi spese di trasferta a piè di lista			-
Indennità varie Personale Federale		800	800
Premi di produzione Personale Federale	10.000	15.251	5.251

TOTALE COSTI PER IL PERSONALE	96.500	153.969	57.469
--------------------------------------	---------------	----------------	---------------

TOTALE COSTI DELLA PRODUZIONE	1.313.500	820.883	-492.617
--------------------------------------	------------------	----------------	-----------------

DIFFERENZA VALORE E COSTI PRODUZIONE	-464.376	-26.809	437.567
---	-----------------	----------------	----------------