



# Federazione Italiana Pallavolo

Bilancio d'esercizio al 31 dicembre 2022

Relazione della società di revisione indipendente

## Relazione della società di revisione indipendente

Al Consiglio Federale della  
Federazione Italiana Pallavolo

### Giudizio

Abbiamo svolto la revisione contabile del bilancio d'esercizio della Federazione Italiana Pallavolo (la Federazione), costituito dallo stato patrimoniale al 31 dicembre 2022, dal conto economico e dal rendiconto finanziario per l'esercizio chiuso a tale data e dalla nota integrativa.

A nostro giudizio, il bilancio d'esercizio della Federazione è stato correttamente predisposto, in tutti i suoi aspetti significativi, in conformità ai principi e criteri descritti nella Nota Integrativa.

### Elementi alla base del giudizio

Abbiamo svolto la revisione contabile in conformità ai principi di revisione internazionali (ISA Italia). Le nostre responsabilità ai sensi di tali principi sono ulteriormente descritte nella sezione *Responsabilità della società di revisione per la revisione contabile del bilancio d'esercizio* della presente relazione. Siamo indipendenti rispetto alla Federazione in conformità alle norme e ai principi in materia di etica e di indipendenza applicabili nell'ordinamento italiano alla revisione contabile del bilancio. Riteniamo di aver acquisito elementi probativi sufficienti ed appropriati su cui basare il nostro giudizio.

### Altri aspetti

La presente relazione non è emessa ai sensi di legge, stante il fatto che, nell'esercizio chiuso al 31 dicembre 2022, la revisione legale, in conformità a quanto previsto dallo Statuto, è stata svolta da altro soggetto, diverso dalla scrivente società di revisione.

### Responsabilità del Consiglio Federale e del Collegio dei Revisori dei Conti per il bilancio d'esercizio

Il Consiglio Federale è responsabile per la redazione del bilancio d'esercizio che fornisca una rappresentazione veritiera e corretta in conformità al Regolamento di Amministrazione e Contabilità della Federazione che ne disciplina i criteri di redazione e, nei termini previsti dalla legge, per quella parte del controllo interno dagli stessi ritenuta necessaria per consentire la redazione di un bilancio che non contenga errori significativi dovuti a frodi o a comportamenti o eventi non intenzionali.

Il Consiglio Federale è responsabile per la valutazione della capacità della Federazione di continuare ad operare come un'entità in funzionamento e, nella redazione del bilancio d'esercizio, per l'appropriatezza dell'utilizzo del presupposto della continuità aziendale, nonché per una adeguata informativa in materia. Il Consiglio Federale utilizza il presupposto della continuità aziendale nella redazione del bilancio d'esercizio a meno che abbiano valutato che sussistono le condizioni per la liquidazione della Federazione o per l'interruzione dell'attività o non abbiano alternative realistiche a tali scelte.

Il Collegio dei Revisori dei Conti ha la responsabilità della vigilanza, nei termini previsti dallo Statuto, sul processo di predisposizione dell'informativa finanziaria e della revisione della Federazione.

## Responsabilità della società di revisione per la revisione contabile del bilancio d'esercizio

I nostri obiettivi sono l'acquisizione di una ragionevole sicurezza che il bilancio d'esercizio nel suo complesso non contenga errori significativi, dovuti a frodi o a comportamenti o eventi non intenzionali, e l'emissione di una relazione di revisione che includa il nostro giudizio. Per ragionevole sicurezza si intende un livello elevato di sicurezza che tuttavia non fornisce la garanzia che una revisione contabile svolta in conformità ai principi di revisione internazionali (ISA Italia) individui sempre un errore significativo, qualora esistente. Gli errori possono derivare da frodi o da comportamenti o eventi non intenzionali e sono considerati significativi qualora ci si possa ragionevolmente attendere che essi, singolarmente o nel loro insieme, siano in grado di influenzare le decisioni economiche prese dagli utilizzatori sulla base del bilancio d'esercizio.

Nell'ambito della revisione contabile svolta in conformità ai principi di revisione internazionali (ISA Italia), abbiamo esercitato il giudizio professionale e abbiamo mantenuto lo scetticismo professionale per tutta la durata della revisione contabile. Inoltre:

- abbiamo identificato e valutato i rischi di errori significativi nel bilancio d'esercizio, dovuti a frodi o a comportamenti o eventi non intenzionali; abbiamo definito e svolto procedure di revisione in risposta a tali rischi; abbiamo acquisito elementi probativi sufficienti ed appropriati su cui basare il nostro giudizio. Il rischio di non individuare un errore significativo dovuto a frodi è più elevato rispetto al rischio di non individuare un errore significativo derivante da comportamenti o eventi non intenzionali, poiché la frode può implicare l'esistenza di collusioni, falsificazioni, omissioni intenzionali, rappresentazioni fuorvianti o forzature del controllo interno;
- abbiamo acquisito una comprensione del controllo interno rilevante ai fini della revisione contabile allo scopo di definire procedure di revisione appropriate nelle circostanze, e non per esprimere un giudizio sull'efficacia del controllo interno della Federazione;
- abbiamo valutato l'appropriatezza dei principi contabili utilizzati nonché la ragionevolezza delle stime contabili effettuate dal Consiglio Federale e della relativa informativa;
- siamo giunti ad una conclusione sull'appropriatezza dell'utilizzo da parte del Consiglio Federale del presupposto della continuità aziendale e, in base agli elementi probativi acquisiti, sull'eventuale esistenza di una incertezza significativa riguardo a eventi o circostanze che possono far sorgere dubbi significativi sulla capacità della Federazione di continuare ad operare come un'entità in funzionamento. In presenza di un'incertezza significativa, siamo tenuti a richiamare l'attenzione nella relazione di revisione sulla relativa informativa di bilancio ovvero, qualora tale informativa sia inadeguata, a riflettere tale circostanza nella formulazione del nostro giudizio. Le nostre conclusioni sono basate sugli elementi probativi acquisiti fino alla data della presente relazione. Tuttavia, eventi o circostanze successivi possono comportare che la Federazione cessi di operare come un'entità in funzionamento;
- abbiamo valutato la presentazione, la struttura e il contenuto del bilancio d'esercizio nel suo complesso, inclusa l'informativa, e se il bilancio d'esercizio rappresenti le operazioni e gli eventi sottostanti in modo da fornire una corretta rappresentazione.

Abbiamo comunicato ai responsabili delle attività di governance, identificati ad un livello appropriato come richiesto dai principi di revisione internazionali (ISA Italia), tra gli altri aspetti, la portata e la tempistica pianificate per la revisione contabile e i risultati significativi emersi, incluse le eventuali carenze significative nel controllo interno identificate nel corso della revisione contabile.

Roma, 15 giugno 2023

EY S.p.A.



Mauro Ottaviani  
(Revisore Legale)



# RELAZIONE DEL PRESIDENTE SULLA GESTIONE DELL'ESERCIZIO 2022





## **INDICE**

**1) *ORGANI FEDERALI***

**2) *PREMESSA***

**3) *SINTESI ANDAMENTO DELLA GESTIONE***

**4) *BILANCIO***



## 1. ORGANI FEDERALI

In data 7 e 10 marzo 2021 si è tenuta la 45ma Assemblea Nazionale Fipav per il rinnovo delle cariche elettive, a seguito delle quali il nuovo consiglio federale è così composto:

---

### **Presidente**

Giuseppe Manfredi

---

### **Consiglieri Federali**

Adriano Bilato (Vice Presidente)  
Luciano Cecchi (Vice Presidente)  
Davide Angelo Anzalone  
Silvia Strigazzi  
Letizia Genovese  
Eugenio Gollini  
Elio Sita'  
Felice Vecchione  
Francesco Apostoli  
Gianfranco Salmaso.  
Massimo Dalfovo  
Chiara Di Iulio  
Barbara De Luca  
Vincenzo Ammendola

---

### **Collegio Revisore dei conti**

Vincenzo Marranzini (Presidente)  
Assunta Carnevale  
Giovanni Caravetta

---

### **Segretario Generale**

Stefano Bellotti

---



## 2. PREMESSA

Signori Consiglieri,

la presente relazione accompagna il Bilancio della Federazione Italiana Pallavolo al 31 dicembre 2022 e ha lo scopo di offrire una panoramica generale sui principali eventi gestionali che hanno determinato i risultati sportivi ed economici maturati nel corso dell'esercizio.

Il Consiglio Federale, nel rispetto dello Statuto federale, procede con l'approvazione del bilancio d'esercizio 2022 della Federazione Italiana Pallavolo (di seguito, "**Federazione**"), predisposto in conformità agli schemi ed ai *"Principi e Criteri per la formulazione del Regolamento di amministrazione e contabilità delle Federazioni Sportive Nazionali"*, deliberati dal Consiglio del C.O.N.I. l'11 novembre 2004.

Il bilancio d'esercizio al 31 dicembre 2022 è costituito dallo stato patrimoniale, dal conto economico, dal rendiconto finanziario, dalla nota integrativa e dalla presente relazione.

Il presente bilancio è assoggettato a revisione dalla Società di revisione EY SPA, la cui relazione è parte integrante dei documenti di bilancio che troverete in allegato.

Il bilancio è, inoltre, accompagnato dal bilancio di esercizio 2022 della società controllata FIPAV SERVIZI S.r.l., corredato dalla relazione della Società di revisione Ey S.p.A.



### 3. SINTESI ANDAMENTO DELLA GESTIONE

#### *LE NOSTRE NAZIONALI INDOOR*

Se il 2021 ha riservato grandi soddisfazioni per le nazionali italiane, il 2022 delle formazioni azzurre è andato oltre ogni aspettativa. Insieme al titolo Mondiale della nazionale maschile, infatti, sono arrivate la vittoria della Volleyball Nations League e il Bronzo iridato delle azzurre, e uno storico sei ori su sei per quanto riguarda le vittorie delle selezioni giovanili nei campionati Europei di categoria: U17F, U18M, U19F, U20M, U21F, U22M.



Eccezionale è stato l'interesse suscitato dai ragazzi di Fefè De Giorgi, protagonisti di una cavalcata entusiasmante nella rassegna iridata, svoltasi in Slovenia e Polonia. Grazie a una serie eccezionale di vittorie, Giannelli e compagni hanno regalato la quarta stella alla nazionale maschile, riportando il titolo mondiale in Italia dopo 24 anni. Come nel 2021, il teatro del trionfo è stata la Spodek Arena di Katowice: 3-1 sui padroni di casa polacchi.



La splendida vittoria della nazionale maschile ai Campionati del Mondo 2022 è stato un grande successo anche in TV. La finale contro la Polonia, trasmessa in diretta da Rai Uno, è stata seguita da 3.784.000 spettatori, con uno share del 22,3 %.

In aggiunta agli ascolti Rai, ci sono anche i buoni dati fatti registrare da Sky. Sulla piattaforma satellitare, infatti, sono stati 452.000 gli spettatori che hanno assistito al trionfo della squadra di Ferdinando De Giorgi.

Il successo è stato celebrato con la visita al Quirinale dal presidente della Repubblica Sergio Mattarella, che ha ricevuto gli azzurri al rientro dalla Polonia.



In precedenza, a luglio, per i campioni d'Europa era arrivato il quarto posto nella Volleyball Nations League, le cui Finals sono state organizzate con successo all'Unipol Arena di Casalecchio di Reno a Bologna.

La stagione della Nazionale femminile è iniziata con la partecipazione alla VNL 2022. Le azzurre guidate da Davide Mazzanti, nella fase finale ad Ankara, hanno battuto nella finalissima il Brasile e ottenendo la prima storica vittoria nella Volleyball Nations League.

La Nazionale femminile, nello stesso anno, ha partecipato ai Giochi del Mediterraneo di Orano, in Algeria, dove, a nove anni di distanza dall'ultima volta, è tornata sul gradino più alto del podio, battendo in finale la Turchia per 3-1.

Il Mondiale in Olanda e Polonia non ha fatto altro che confermare la forza della nazionale femminile, vincitrice della medaglia di Bronzo: terzo miglior piazzamento di sempre in una rassegna iridata per le azzurre.

### **RISULTATI NAZIONALI AZZURRE 2022**

- Europeo Under 17 femminile: medaglia d'Oro (7 gare, 6 vittorie)
- Europeo Under 18 maschile: medaglia d'Oro (7 gare, 7 vittorie)
- Europeo Under 19 femminile: medaglia d'Oro (7 gare, 7 vittorie)
- Europeo Under 20 maschile: medaglia d'Oro (7 gare, 6 vittorie)
- Europeo Under 21 femminile: medaglia d'Oro (5 gare, 5 vittorie)
- Europeo Under 22 maschile: medaglia d' Oro (5 gare, 5 vittorie)
- EYOF – Nazionale Under 20 maschile: medaglia d'Oro (5 gare, 5 vittorie)
- EYOF – Nazionale Under 19 femminile: medaglia d'Oro (5 gare, 4 vittorie)
- Giochi del mediterraneo maschili: medaglia di Bronzo (5 gare, 4 vittorie)
- Giochi del mediterraneo femminili: medaglia d'Oro (6 gare, 5 vittorie)
- Volleyball Nations League femminile: medaglia d'ORO - (15 gare, 13 vittorie)
- Campionato Mondiale Maschile: medaglia d'ORO - (7 gare, 7 vittorie)
- Campionato Mondiale Femminile: medaglia di BRONZO - (12 gare, 10 vittorie)
- Ranking Mondiale Maschile: a fine 2021 gli azzurri occupavano il 5° posto con 312 punti. Al termine del Mondiale l'Italia occupa il 2° posto con 369 punti.
- Ranking Europeo Maschile: l'Italia occupa il 1° posto con 367 punti.
- Ranking Mondiale Femminile: a fine 2021 le azzurre occupavano il 6° posto con 304 punti. L'Italia occupa il 2° posto con 391 punti.
- Ranking Europeo Femminile: l'Italia occupa il 2° posto con 334 punti.





## **BEACH VOLLEY**

Le soddisfazioni non sono mancate nemmeno nel Beach Volley, numerosi sono stati i piazzamenti ottenuti dalle coppie sostenute dalla Federazione, tra i quali brilla la vittoria nel Beach Pro Tour - Elite16 di Jurmala per mano degli azzurri Nicolai-Cottafava, settima formazione del World Ranking al termine del 2022. Le azzurre Menegatti-Gottardi, invece, hanno chiuso l'anno al 23esimo posto del ranking mondiale, in piena corsa per il pass olimpico.

Sempre nel settore femminile risultati importanti sono arrivati dalle azzurre Claudia Scampoli e Margherita Bianchin, che si sono messe in mostra nel circuito internazionale.

## **RISULTATI – BEACH VOLLEY**

Argento – VW CHAL Doha – Nicolai/Cottafava  
Argento – VW FUT Madrid – Menegatti/Gottardi  
Oro – VW E16 Jurmala – Nicolai/Cottafava  
Oro – VW FUT Giardini Naxos – Bianchin-Scampoli  
Bronzo – VW FUT Giardini Naxos – Cali-Tega  
Bronzo – VW FUT Giardini Naxos – Windisch-Dal Corso  
Oro – VW FUT Lecce – Windisch-Dal Corso  
Argento – VW Lecce – Menegatti-Gottardi  
Bronzo – VW FUT Cirò Marina – Cali-Tega  
Bronzo – VW CHA Agadir – Menegatti-Gottardi  
Argento – Nations Cup a Vienna nazionale maschile  
Bronzo – VW E16 Parigi – Nicolai-Cottafava



## IL SITTING VOLLEY

Il Sitting Volley, disciplina sportiva della Pallavolo per disabili, che fa capo alla World Paravolley (WPV) ed alla European Paravolley (EPV), è stato avviato dalla Fipav nel 2013.

La disciplina del Sitting Volley è uno sport nel quale i disabili e non disabili possono giocare insieme ad un livello tecnico molto elevato. Tramite gli stimoli dello sport, si sviluppano in modo ottimale le capacità residue del disabile e si recupera un accettabile stato psicologico, al fine di raggiungere la massima autonomia possibile ed una dignitosa qualità di vita, facendo scoprire nuovi orizzonti a migliaia di persone e alle loro famiglie, indirizzandole verso un ventaglio di attività motorie e sportive adattate.

Siamo fieri dei risultati importanti raccolti nell'anno: in Finlandia, la nazionale femminile di sitting volley ha conquistato il primo posto ai Pajulahti Games, torneo disputato a Nastola che ha visto la partecipazione insieme all'Italia della Finlandia, Ucraina e Francia. Successivamente, la nazionale tricolore a Sampeter, in Slovenia, ha chiuso al primo posto la sua partecipazione all'edizione 2022 della Golden Nations League.

## RISULTATI

Nazionale Femminile: vittoria Golden Nations League in Slovenia (il torneo rappresenta una sorta di VNL per le nazionali paralimpiche); 2° posto al torneo di Assen (Olanda); 1° posto al torneo in Finlandia.

Para Beach Volley (3 vs 3): 2° posto con la nazionale maschile per il torneo di Lubiana (Slovenia).





## ***LA PROMOZIONE DELLO SPORT***

La Federazione Italiana Pallavolo rivolge da sempre particolare attenzione al mondo dei giovanissimi, al fine di contribuire, attraverso proposte didattiche e sportive, ad un corretto e sano sviluppo psicomotorio, a partire dalle nuove generazioni.

Tra i progetti più importanti ricordiamo il VolleyS3, con cui la Federazione accomuna l'attenzione per la crescita motoria alla riflessione su alcuni importanti aspetti etico-valoriali, che proprio la "S" del nome vuole declinare.



Nel 2022 il Volley S3 si è articolato in 12 eventi di piazza, per un totale di 17.150 giovanissimi atleti partecipanti.

Con l'obiettivo di incentivare la ripresa dell'attività dei giovani pallavolisti, la Federazione ha aderito per l'anno scolastico 2022-2023 al progetto "Scuola Attiva - Più Sport, Più Scuola" promosso da Sport e Salute e dal Ministero dell'Istruzione, in collaborazione con il Comitato Italia Paralimpico e le FSN aderenti.

L'iniziativa, riservata alla scuola primaria, prende il nome di "Scuola Attiva Kids", mentre quello dedicato alla secondaria di I grado è denominata "Scuola Attiva Junior". L'obiettivo di "Scuola Attiva Kids" è quello di promuovere l'attività fisica e sportiva, favorendo l'inclusione degli alunni con disabilità e bisogni educativi speciali.

"Scuola Attiva Junior" mira, invece, a favorire l'avviamento alla pratica sportiva, attraverso un approccio multidisciplinare e offrendo alle Federazioni l'opportunità di divulgare la propria disciplina all'interno della scuola

Nel 2022 il Progetto "Scuola Attiva Junior e Kids" ha visto 1.400 tutor coinvolti, 3.300 scuole elementari, 460 tecnici e 600 scuole medie.



Non sono mancate, ovviamente le Finali Nazionali Giovanili: uno dei due eventi più importanti dell'attività giovanile della FIPAV. Le FNG, come da tradizione, hanno riscosso un grande successo sportivo e mediatico. La manifestazione, sommate tutte le finali, ha coinvolto circa 2.350 atleti.

Tra fine giugno e inizio luglio è andato in scena l'AeEquilibrium Cup-Trofeo delle Regioni, manifestazione Nazionale Indoor e Beach: la più importante delle competizioni italiane di pallavolo giovanile, organizzata sul territorio da FIPAV con il supporto dei suoi Comitati territoriali.

Centinaia di ragazzi e ragazze, provenienti dalle selezioni regionali di tutt'Italia, hanno dato vita uno spettacolo che va oltre il solo aspetto tecnico-sportivo.

La manifestazione, riservata agli atleti U14 e U15, ha visto la partecipazione di oltre 500 atleti, che hanno disputato complessivamente 150 partite.

## **FIPAV PER IL SOCIALE**

Oltre alle competizioni sportive, grande attenzione è stata data alle iniziative di carattere sociale e culturale promosse dalla Federazione Italiana Pallavolo.



**La Maternità È Di Tutti** - Dal 1° gennaio 2022 è stato istituito il fondo FIPAV denominato "La maternità è di tutti". Il fondo ha permesso all'atleta la continuità retributiva durante il periodo di gravidanza e in quello immediatamente successivo alla nascita dei figli.

**Maglia Arcobaleno** - Per la prima volta le Nazionali seniores sono scese in campo indossando la Maglia azzurra con il logo Arcobaleno. La nuova maglia azzurra è stata un'occasione unica per lanciare un importante messaggio di inclusione, che la Federazione e il proprio sponsor hanno voluto trasmettere in modo forte e deciso, per un mondo senza barriere, né fisiche, né mentali, per andare oltre ogni diversità, affinché le nuove generazioni possano vivere in un mondo più sostenibile



## ***PARTNERSHIP FIPAV***

Nel 2022 sono stati rinnovati e consolidati i rapporti di collaborazione con i principali sponsor delle Nazionali di pallavolo, quali: ERREA, ASICS, AIA, ULIVETO. Sono stati sviluppati, inoltre, rapporti già in essere: DHL, PARMIGIANO REGGIANO, ENNOVA, TRENTINO. Nel beach volley s'è registrato il ritorno di DIADORA e il prolungamento del rapporto con WILSON. Il Campionato Italiano di beach volley, invece, ha goduto dell'arrivo di Perla Nera come Title dell'evento.

L'incremento economico delle partnership nel 2022, considerando anche le sponsorizzazioni in beni e servizi, è pari all'87%.

## ***COMUNICAZIONE***



La Federazione ha continuato ad investire sulle piattaforme digitali, sui canali social (la federazione è presente su Facebook, Twitter e Instagram) e sul sito internet [www.federvolley.it](http://www.federvolley.it), con l'obiettivo di formare un portale di riferimento per tutta l'attività nazionale. L'analisi dei numeri dei follower e delle visualizzazioni sui profili social della Federazione ha evidenziato un pubblico molto attivo e una crescita esponenziale dei numeri rispetto agli ultimi 2 anni: numeri che permettono alla FIPAV di occupare la seconda posizione tra le Federazioni Sportive Nazionali per numero di followers, dietro solo alla Federazione Italiana Giuoco Calcio.

Il grande interesse ed entusiasmo suscitato dalla pallavolo azzurra può essere riassunto con alcuni dati, riguardanti le televisioni e le piattaforme social:

*291 ore di diretta sui principali canali delle emittenti RAI e SKY*

*30.000.000 di telespettatori*


*1.033.351 di visualizzazioni sul canale Youtube Fipav*

*286.687 follower su Instagram*

*30.000.000 le persone che hanno visualizzato i post Fipav su Facebook, 3.954.145 le visualizzazioni dei video.*

## PROGETTI COLLATERALI

**Docufilm** - Nel 2022 sono stati prodotti due nuovi docufilm sportivi, che hanno visto come protagoniste le nazionali azzurre.



**“Un anno straordinario”** (RAI SPORT): docufilm sulla memorabile impresa della Nazionale maschile, capace di vincere nel 2021 i Campionati Europei e nel 2022 laurearsi Campione del Mondo, e sulla cavalcata delle azzurre di Davide Mazzanti agli Europei, vinti in finale contro la Serbia, fino al primo posto nella VNL e al bronzo iridato nel 2022.

**“Ragazzi d'Oro”** (SKY SPORT): film che racconta il percorso della fantastica vittoria nel Campionato del Mondo, ventiquattro anni dopo l'ultimo successo iridato.



**Podcast** - La library dei Podcast prodotti dalla Federazione Italiana Pallavolo si è arricchita con il podcast dal titolo “Il Miracolo di Berlino”, prodotto ispirato al libro di De Sanctis e Di Santillo, per celebrare, la Nazionale italiana femminile che scrisse, con il successo del titolo Mondiale del 2002, una delle pagine più gloriose della pallavolo italiana.

Sette puntate per far rivivere all'ascoltatore quell'indimenticabile avventura attraverso i ricordi delle protagoniste e delle persone che a vario titolo hanno vissuto la fantastica cavalcata.



**La stampa e le TV** - I tanti successi arrivati dalle nazionali seniores e dalle nazionali giovanili azzurre sono stati il frutto di un grande lavoro svolto, sia dal punto di vista tecnico e di campo e non solo. I meriti sono da attribuire anche ai mezzi d'informazione a tutti gli organi di stampa, che grazie al loro operato, hanno dato sempre più risalto ai trionfi delle nazionali azzurre, raccontando giorno per giorno le gesta dei campioni, in una sorta di diario sempre aggiornato e una copertura completa utile a tutti gli appassionati della disciplina.

### **CERIMONIA SORTEGGIO DEI CAMPIONATI EUROPEI 2023**

Novembre è stato caratterizzato dalla cerimonia per il sorteggio dei Campionati Europei 2023 maschili e femminili di pallavolo, svoltasi presso la splendida cornice del Teatro di Corte di Palazzo Reale a Napoli. All'evento hanno partecipato numerose autorità politico-sportive nazionali e internazionali, tra cui i vertici della Confederazione Europea, con il Presidente Aleksandar Boricic.



Un grande spettacolo che, oltre alla composizione dei gironi Europei 2023, è stata l'occasione per mettere in mostra delle eccellenze italiane sia culturali che artistiche.

## **HALL OF FAME**

# **2022**

Nel 2022 è tornata la Hall Of Fame della Pallavolo Italiana, progetto nato nel 2016 con l'obiettivo di promuovere la storia, e i valori del grande movimento del volley italiano. Celebrate a Bologna, presso la Sala Cappella Farnese di Palazzo D'Accursio, le azzurre

campionesse del Mondo 2002, mentre nelle altre categorie sono stati premiati: Gianfranco Briani, Benito Montesi, Annamaria Solazzi, Gianni Lanfranco, Umberto Suprani, Lilyana Pizzo e Silvano Prandi.

Donne e uomini che si sono distinti nei loro rispettivi ambiti e hanno contribuito a rendere grande il nostro movimento.

### ***IL SUPPORTO ALLE NOSTRE ASSOCIAZIONI SPORTIVE***

La Federazione ha da sempre a cuore il sostegno delle nostre associazioni sportive, ancor più a seguito della pandemia del 2020, che ha provocato danni ingentissimi nel mondo dello sport, con effetti economici gravi sull'intero sistema pallavolo.

Ricordiamo che nel 2020 e nel 2021 la Fipav aveva fortemente supportato tutto il movimento attraverso diversi progetti, tra cui l'erogazione di contributi per euro 5,7 milioni di euro, di cui 3,2 milioni di euro a sostegno affiliazione, tesseramento, tasse gara, 950 mila euro per "Voucher Giovani", 850 mila euro a copertura spese sanitarie.

Il supporto delle nostre società è continuato anche nel 2022, attraverso contributi a sostegno delle affiliazioni per un totale di 1,2 milioni di euro.

La Federazione ha inoltre istituito un fondo destinato a sostenere il finanziamento, tramite l'Istituto per il Credito Sportivo, delle squadre di Superlega e serie A maschile e femminile, finalizzato a garantire liquidità per far fronte a esigenze straordinarie dovute al Covid19.

Al 31 dicembre 2022 i contributi a fondo perduto assegnati ammontano a 235 mila euro.

Ciò premesso, di seguito sono illustrate le risultanze economiche dell'esercizio 2022, con spiegazione della loro formazione e finalizzazione; per quanto riguarda un'analisi più dettagliata della situazione economica e patrimoniale si rinvia a quanto riportato nella Nota Integrativa e nel Bilancio d'esercizio.

## 4. BILANCIO

### VALORE DELLA PRODUZIONE

#### VALORE DELLA PRODUZIONE DELLA ATTIVITA' CENTRALE

CRA	CONTO		BUDGET 2022	BUDGET AGGIORNATO 2022	CONSUNTIVO 2022	DELTA CONSUNTIVO/ BUDGET AGG.TO
CONTRIBUTI CONI/SPORT E SALUTE	CEA.002	Contributo Sport e Salute Spa per PREPARAZIONE OLIMPICA E ALTO LIVELLO	3.979.008	3.979.008	3.979.008	-
	CEA.004	Contributo Sport e Salute Spa GENERALE	10.675.299	9.658.312	9.658.312	-
	CEA.005	Contributi per la promozione sportiva		-	11.820	11.820
	CEA.006	Contributi straordinari		-	227.815	227.815
	CEA.203	Programmi di formazione		2.211.881	2.212.815	935
	CEA.504	Contributo Sport e Salute Spa per progetto SPORT PER TUTTI	591.873	-	-	-
	CEA.508	Contributi club olimpico		-	448.000	448.000
		<b>TOTALE</b>	<b>15.246.180</b>	<b>15.849.201</b>	<b>16.537.770</b>	<b>688.570</b>
RICAVI PUBBLICI	CEA.031	Contributi dello Stato, Regione, Enti Locali, altri soggetti	-	2.176.000	2.169.139	- 6.861
		<b>TOTALE</b>	<b>-</b>	<b>2.176.000</b>	<b>2.169.139</b>	<b>- 6.861</b>
QUOTE ASSOCIATIVE	CEA.007	Quote di affiliazione	1.889.698	1.889.698	1.837.101	- 52.597
	CEA.008	Quote di tesseramento	4.992.322	4.992.322	5.207.980	215.658
	CEA.009	Multe e tasse gara	2.096.771	4.296.771	4.575.577	278.807
	CEA.010	Diritto di segreteria	1.109.231	1.145.886	1.247.110	101.224
	CEA.011	Quote iscrizione a corsi	222.505	222.505	210.463	- 12.042
		<b>TOTALE</b>	<b>10.310.526</b>	<b>12.547.181</b>	<b>13.078.231</b>	<b>531.050</b>
RICAVI DA MANIFESTAZIONI INTERNAZIONALI	CEA.014	Contributi da FIVB		1.689.603	1.688.152	- 1.451
	CEA.015/016	Contributi e rimborsi da altre organizzazioni	603.416	603.416	255.089	- 348.327
	CEA.017	Diritto televisivi		-	29.500	29.500
	<b>TOTALE</b>	<b>603.416</b>	<b>2.293.019</b>	<b>1.972.741</b>	<b>- 320.278</b>	
RICAVI DA MANIFESTAZIONI NAZIONALI	CEA.017	Diritto televisivi		50.000	50.000	-
	<b>TOTALE</b>	<b>-</b>	<b>50.000</b>	<b>50.000</b>	<b>-</b>	
SPONSORIZZAZIONI	CEA.020	Sponsors istituzionali	2.283.525	2.408.525	2.969.147	560.622
	CEA.021	Fornitori ufficiali della Federazione	1.148.100	1.722.743	2.050.625	327.882
	<b>TOTALE</b>	<b>3.431.625</b>	<b>4.131.268</b>	<b>5.019.772</b>	<b>888.504</b>	
ALTRI RICAVI	CEA.015	Contributi e rimborsi da altre organizzazioni	142.876	142.876	101.406	- 41.470
	CEA.026	Rimborsi da terzi		-	3.756	3.756
	CEA.027	Fitti attivi e convenzioni con terzi	212.000	212.000	212.000	-
	CEA.040	Sopravvenienze (compresi comitati)		-	108.959	108.959
	<b>TOTALE</b>	<b>354.876</b>	<b>354.876</b>	<b>426.121</b>	<b>71.245</b>	
CONTRIBUTI DA CIP	CEA.203	Programmi di formazione	-	15.000	16.000	1.000
	CEA.501	Personale già con contratto federale	44.740	77.740	52.740	- 25.000
	CEA.505	Preparazione paralimpica	200.000	410.000	410.000	-
	CEA.506	Attività sportiva paralimpica	50.000	50.000	50.000	-
	<b>TOTALE</b>	<b>294.740</b>	<b>552.740</b>	<b>528.740</b>	<b>- 24.000</b>	
		<b>VALORE DELLA PRODUZIONE</b>	<b>30.241.363</b>	<b>37.954.284</b>	<b>39.782.515</b>	<b>1.828.230</b>

La Federazione ha presentato un preventivo economico 2022 con ricavi per euro 30,2 milioni di euro.

A seguito tre note di variazione, presentate nel corso dell'esercizio 2022, i ricavi stimati ammontavano a 37,9 milioni di euro.

Il consuntivo evidenzia ricavi per 39,7 milioni di euro: le maggiori entrate rispetto all'ultima nota di variazione sono rappresentate da contributi CONI e Sport e Salute, di cui sotto il dettaglio, da quote associative e da nuovi contratti di sponsorizzazioni.

## **CONTRIBUTI SPORT E SALUTE e CONI**

L'analisi dei ricavi parte dal dettaglio dei contributi erogati nel 2022 da Sport e Salute e CONI, di cui di seguito è mostrata la composizione.

	preventivo 2022	1 nota di variazione 2022	2 nota di variazione 2022	3 nota di variazione 2022	ulteriori variazioni	consuntivo 2022
Contributi destinati ad attività di PO/AL	3.979.008					3.979.008
Contributi Promozione, attività sportiva e funz.to	10.675.299	- 1.016.987				9.658.312
Contributo per progetto Sport nei Parchi					11.820	11.820
Contributi a supporto centro sportivi federali					227.815	227.815
Contributo progetti Scuola Attiva Kids e Junior			540.218	1.671.663	935	2.212.815
Contributo progetto Sport di tutti	591.873	- 591.873				-
Contributi a supporto centro sportivi federali					448.000	448.000
<b>TOTALE</b>	<b>15.246.180</b>	<b>- 1.608.860</b>	<b>540.218</b>	<b>1.671.663</b>	<b>688.570</b>	<b>16.537.770</b>

Si rileva che il preventivo 2022 è stato presentato a novembre 2021, antecedentemente la comunicazione dei contributi assegnati dal Cda di SeS. Pertanto, a gennaio 2022, è stata presentata la prima nota di variazione, al fine di allineare il budget ai contributi effettivamente assegnati, pari ad € 13.637.320 euro così ripartiti:

- per attività di Preparazione Olimpica ed Alto Livello (€ 3.979.008): tale contributo è stato interamente destinato alla copertura dei costi dell'obiettivo funzione "Preparazione Olimpica ed Alto Livello".
- per Promozione sportiva, attività sportiva e funzionamento (€ 9.658.312): in questa categoria rientrano i contributi destinati all'attività sportiva, alla copertura del costo del lavoro, ai costi di mantenimento della sede federale, all'attività di promozione sportiva, ecc.

Nel corso dell'anno 2022, SeS ha assegnato i seguenti contributi integrativi:

- per Progetti Scuola Attiva Kids e Junior € 2.212.815: tale contributo è stato interamente finalizzato al pagamento dei docenti che hanno aderito al progetto.
- per progetto Sport nei Parchi € 11.820, somme rigirate totalmente alle società sportive che hanno realizzato l'attività prevista dal bando;
- a supporto centro sportivi federali € 227.815, contributo destinato alla copertura parziale dei costi energetici sostenuti dal centro sportivo federale pavese di Milano.

Nel 2022 i CONI ha assegnato il contributo di 448.000 euro destinato agli atleti facenti parte del Club Olimpico Parigi 2024. Il correlativo costo è iscritto tra i costi PO/AL, obiettivo 1.01.01.02.01. CEB.505 Borse di studio agli atleti per il Club Olimpico CONI.

Ulteriori contributi assegnati nell'esercizio sono stati rinviati al 2023 in quanto destinati all'organizzazione del Campionato Europeo maschile e femminile 2023 (3 mln di euro) e a progetti di formazione e promozione che verranno realizzati nell'esercizio successivo (998 mila euro).

### **CONTRIBUTI PUBBLICI**

I contributi pubblici sono rappresentati principalmente dal contributo di 1.800.000 euro della Presidenza del Consiglio dei Ministri, come da Decreto del 19 maggio 2022, destinato all'organizzazione della manifestazione VNL Finals 2022.

Ulteriori contributi rilevati nell'anno sono i seguenti:

- Fondo di Garanzia ex. legge 289/2002, art. 90, comma 12 e s.m.i., per lavori di ampliamento del "Centro Sportivo Pavesi" (242 mila euro)
- Presidenza CDM a sostentamento parziale delle spese sostenute dalla federazione per l'ospitalità di atlete ucraine presso il centro federale di Milano (70 mila euro);
- Ministero per i Beni Culturali per la ristrutturazione del Centro Sportivo federale Centro Pavesi di Milano (40 mila euro);
- Comune di Sparanise per l'organizzazione collegiale della squadra U21 femminile (11 mila euro).

### **QUOTE DEGLI ASSOCIATI**

Nella tabella che segue è importante evidenziare che le multe e i contributi gara, i diritti di segreteria e le quote per i corsi si riferiscono alla sola parte di competenza della sede centrale; per i Comitati si rimanda al paragrafo successivo "*Valore della produzione della Struttura Territoriale*" della presente relazione.



<b>Descrizione (Sede Centrale)</b>	<b>Bilancio Consuntivo 2022 (a)</b>	<b>Bilancio Consuntivo 2021 (b)</b>	<b>Differenza (a-b)</b>	<b>Diff.%</b>
Quote di affiliazione	1.837.101	1.891.267	-54.166	-3%
Quote di tesseramento	5.207.980	4.821.456	386.524	8%
Multe e tasse gara	4.575.577	4.115.646	459.931	11%
Diritti di segreteria	1.247.110	1.133.719	113.391	10%
Quote iscrizione a corsi	210.463	181.250	29.213	16%
<b>Totale</b>	<b>13.078.231</b>	<b>12.143.338</b>	<b>934.893</b>	<b>8%</b>

I valori raffrontati con il 2021 evidenziano, finalmente, il ritorno ai valori precedenti la pandemia.

L'intervento della federazione, negli anni 2020,2021 e 2022, con contributi a supporto di atleti e tecnici, ha mantenuto alti i nostri numeri, come dimostrano i valori delle quote di tesseramento, in aumento rispetto all'esercizio precedente.

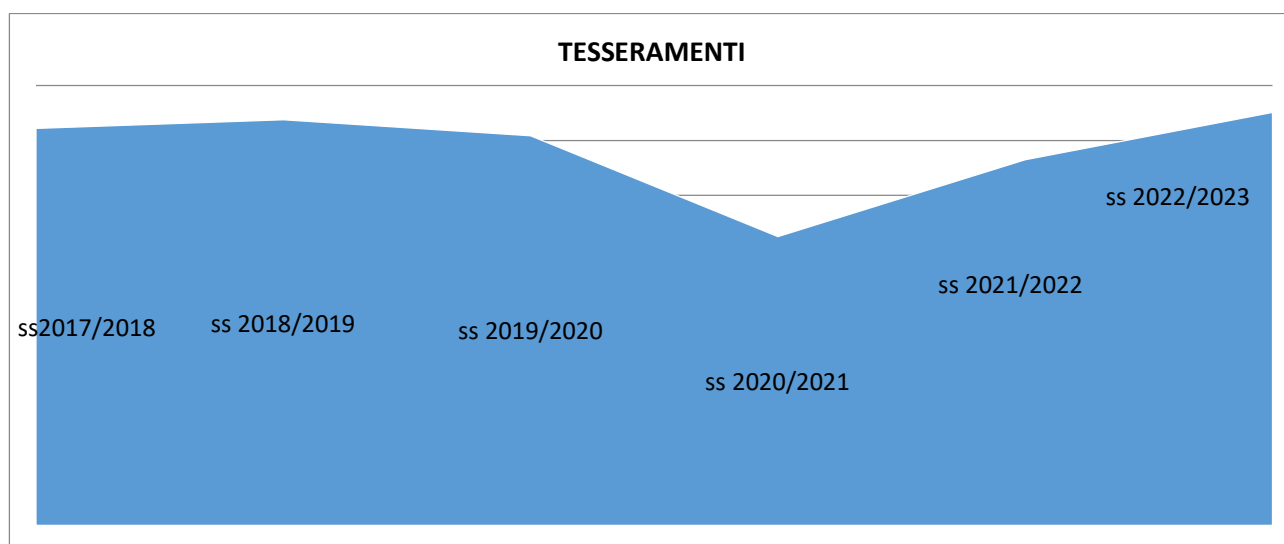
La federazione ha fatto uno sforzo enorme, sia a livello organizzativo che economico, per permettere, a tutti i livelli, la ripresa dei campionati e il recupero di tutte le partite perse nei primi mesi del 2021. Il risultato è evidente nel valore delle multe e tasse gara, pari a 4,1 milioni di euro, che sono tornate a livelli elevati, superando addirittura il valore pre-pandemia (3,8 milioni di euro nel 2019).

Si sottolinea tuttavia che il valore delle quote associative riportato in bilancio al 31 dicembre 2022 non rispecchia fedelmente l'andamento reale dei numeri del tesseramento della stagione sportiva poiché, per il rispetto del principio della competenza economica, è esclusa una quota parte delle quote incassate da luglio a dicembre 2022, mentre è ricompresa una quota parte delle quote incassate da luglio a dicembre 2021.

Pertanto, per meglio illustrare la situazione e l'andamento dei numeri del movimento sportivo della Federazione, di seguito si riportano una serie di grafici e tabelle di confronto fra le varie stagioni sportive (tenendo conto che i dati della stagione sportiva in corso 2022/2023 non sono definitivi in quanto si concluderà al 30 giugno 2023).

Andamento tesseramenti						
(dati in unità)	stagione 2017/2018	stagione 2018/2019	stagione 2019/2020	stagione 2020/2021	stagione 2021/2022	stagione 2022/2023*
Dirigenti	59.959	60.367	60.765	57.280	59.488	60.292
Atleti	313.961	322.378	308.184	219.629	288.572	330.408
Allenatori	19.819	19.006	18.161	17.264	16.652	16.924
Arbitri Indoor	6.117	5.615	5.361	5.112	4.752	4.913
Arbitri associati	7.309	7.228	7.543	5.301	5.953	7.486
Osservatori	173	113	134	175	175	180
Delegati arbitri	106	96	92	92	99	101
Massofisioterapisti	263	265	241	250	257	262
Atleti tesserati	1.584	1.775	2.082	2.981	1.961	2.451
Atleti autorizzati SV	312.640	320.558	306.045	216.625	286.428	327.914
Alti tesserati SV	91	151	161	142	192	208
<b>Totale tesserati</b>	<b>722.022</b>	<b>737.552</b>	<b>708.769</b>	<b>524.851</b>	<b>664.529</b>	<b>751.139</b>

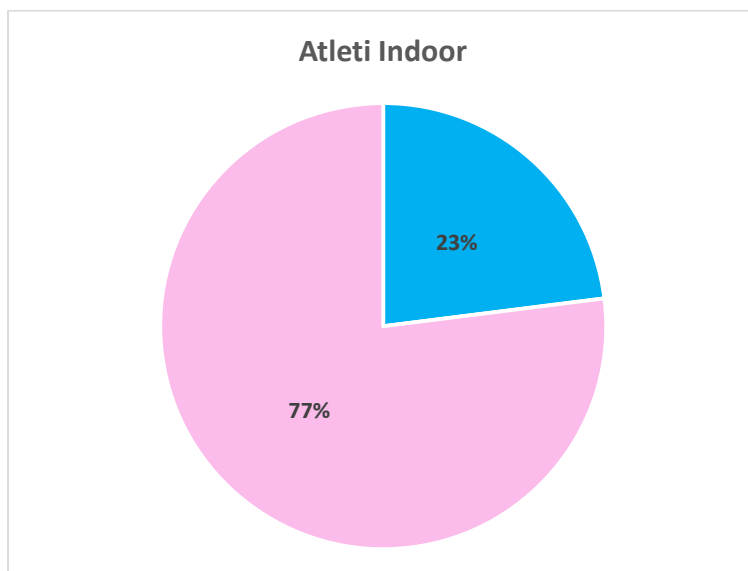
\* dati non definitivi (dati al 7 maggio 2023); la chiusura della stagione sportiva è il 30/6/2023)



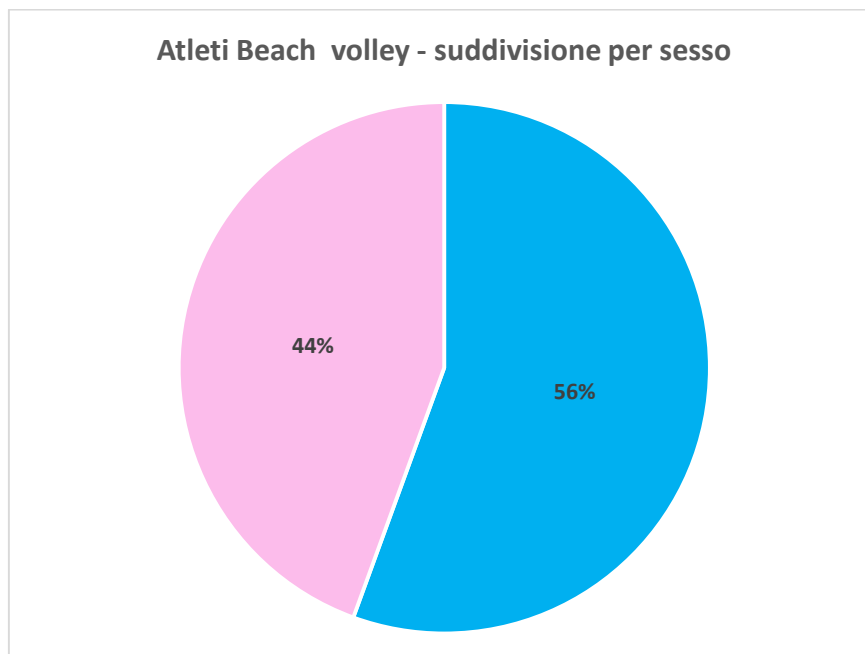
Dal grafico è evidente come, dopo il terribile impatto del COVID, i numeri della federazione hanno ripreso a crescere, raggiungendo livelli addirittura maggiori del periodo pre pandemia.

<b>Statistica Atleti Soc.Indoor</b>					
<b>Regione</b>	<b>Totale atleti</b>	<b>Maschi</b>	<b>% sul totale per regione</b>	<b>Femmine</b>	<b>% sul totale per regione</b>
PIEMONTE	17.112	3.965	<b>23%</b>	13.147	<b>77%</b>
VALLE D'AOSTA	719	91	<b>13%</b>	628	<b>87%</b>
LIGURIA	9.585	2.091	<b>22%</b>	7.494	<b>78%</b>
LOMBARDIA	55.758	9.974	<b>18%</b>	45.784	<b>82%</b>
TRENTINO ALTO A	6.192	1.445	<b>23%</b>	4.747	<b>77%</b>
VENETO	38.127	7.455	<b>20%</b>	30.672	<b>80%</b>
FRIULI VEN.GIUL	8.565	1.572	<b>18%</b>	6.993	<b>82%</b>
EMILIA ROMAGNA	30.969	6.963	<b>22%</b>	24.006	<b>78%</b>
MARCHE	13.089	2.956	<b>23%</b>	10.133	<b>77%</b>
TOSCANA	24.202	4.440	<b>18%</b>	19.762	<b>82%</b>
UMBRIA	5.424	1.117	<b>21%</b>	4.307	<b>79%</b>
LAZIO	29.514	8.077	<b>27%</b>	21.437	<b>73%</b>
CAMPANIA	21.951	6.804	<b>31%</b>	15.147	<b>69%</b>
ABRUZZO	7.262	1.585	<b>22%</b>	5.677	<b>78%</b>
PUGLIA	20.503	5.952	<b>29%</b>	14.551	<b>71%</b>
BASILICATA	2.462	671	<b>27%</b>	1.791	<b>73%</b>
CALABRIA	7.335	2.006	<b>27%</b>	5.329	<b>73%</b>
SICILIA	16.385	4.253	<b>26%</b>	12.132	<b>74%</b>
SARDEGNA	11.624	2.255	<b>19%</b>	9.369	<b>81%</b>
MOLISE	1.163	341	<b>29%</b>	822	<b>71%</b>
<b>TOTALE</b>	<b>327.941</b>	<b>74.013</b>	<b>23%</b>	<b>253.928</b>	<b>77%</b>

*\*dati non definitivi (chiusura tesseramento 30 giugno 2023)*

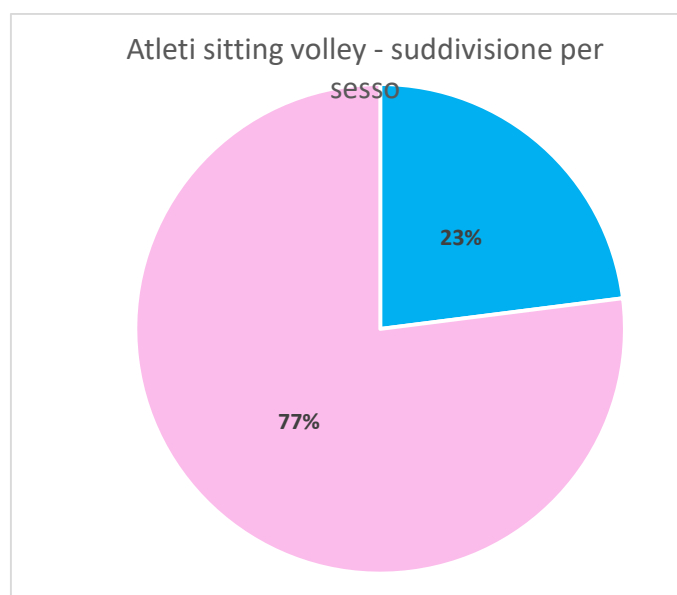


Statistica Atleti Soc. BeachVolley					
REGIONE	Totale	Maschi	% sul totale per regione	Femmine	% sul totale per regione
PIEMONTE	456	253	55%	203	45%
VALLE D'AOSTA	2	2	100%	-	0%
LIGURIA	116	58	50%	58	50%
LOMBARDIA	665	358	54%	307	46%
TRENTINO ALTO A	26	2	8%	24	92%
VENETO	197	129	65%	68	35%
FRIULI VEN.GIUL	-	-	0%	-	0%
EMILIA ROMAGNA	398	229	58%	169	42%
MARCHE	39	24	62%	15	38%
TOSCANA	-	-	0%	-	0%
UMBRIA	6	3	50%	3	50%
LAZIO	412	222	54%	190	46%
CAMPANIA	6	2	33%	4	67%
CALABRIA	8	5	63%	3	38%
SICILIA	95	63	66%	32	34%
SARDEGNA	27	13	48%	14	52%
	2.453	1.363	56%	1.090	44%
<i>*dati al 7/5/2023 (chiusura tesseramento 30 giugno 2023)</i>					



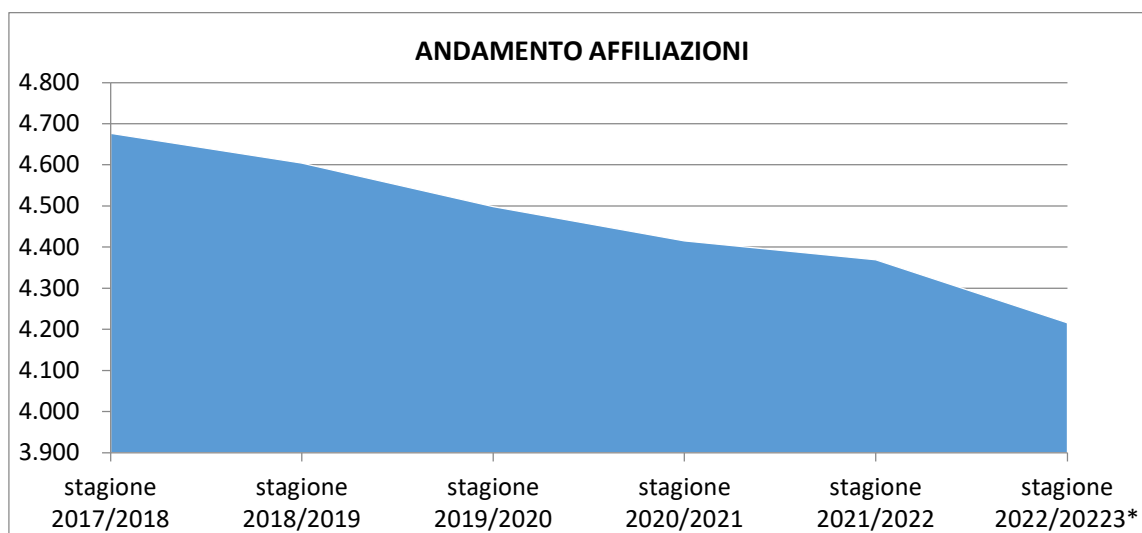
Statistica Atleti Sitting Volley (comprensivi dei normodotati)					
Regione	Totale	Maschi	% sul totale per regione	Femmine	% sul totale per regione
<b>PIEMONTE</b>	17.171	3.994	23%	13.177	77%
<b>VALLE D'AOSTA</b>	720	92	13%	628	87%
<b>LIGURIA</b>	9.593	2.089	22%	7.504	78%
<b>LOMBARDIA</b>	55.824	9.995	18%	45.829	82%
<b>TRENTINO ALTO A</b>	6.191	1.445	23%	4.746	77%
<b>VENETO</b>	38.159	7.475	20%	30.684	80%
<b>FRIULI VEN.GIUL</b>	8.562	1.570	18%	6.992	82%
<b>EMILIA ROMAGNA</b>	30.992	6.969	22%	24.023	78%
<b>MARCHE</b>	13.091	2.951	23%	10.140	77%
<b>TOSCANA</b>	24.219	4.433	18%	19.786	82%
<b>UMBRIA</b>	5.425	1.117	21%	4.308	79%
<b>LAZIO</b>	29.536	8.083	27%	21.453	73%
<b>CAMPANIA</b>	21.899	6.768	31%	15.131	69%
<b>ABRUZZO</b>	7.263	1.585	22%	5.678	78%
<b>PUGLIA</b>	20.502	5.936	29%	14.566	71%
<b>BASILICATA</b>	2.457	666	27%	1.791	73%
<b>CALABRIA</b>	7.376	2.007	27%	5.369	73%
<b>SICILIA</b>	16.416	4.273	26%	12.143	74%
<b>SARDEGNA</b>	11.633	2.256	19%	9.377	81%
<b>MOLISE</b>	1.162	340	29%	822	71%
<b>totale</b>	<b>328.191</b>	<b>74.044</b>	<b>23%</b>	<b>254.147</b>	<b>77%</b>

*\*dati al 7/5/2023 (chiusura tesseramento 30 giugno 2023)*





AFFILIAZIONI						
(dati in unità)	stagione 2017/2018	stagione 2018/2019	stagione 2019/2020	stagione 2020/2021	stagione 2021/2022	stagione 2022/2023*
Società	4.396	4.321	4.233	4.122	4.050	3.929
Società di SV	281	283	265	293	319	287
<b>Totale</b>	<b>4.677</b>	<b>4.604</b>	<b>4.498</b>	<b>4.415</b>	<b>4.369</b>	<b>4.216</b>



SOCIETA' AFFILIATE PER REGIONE E TERRITORIO						
REGIONE	TERRITORIO	S.S. 2022/2023*	S.S. 2021/2022	var	var %	
PIEMONTE		197	202	(5)	-2%	
PIEMONTE	Ticino Sesia Tanaro	56	58	(2)	-3%	
PIEMONTE	Cuneo Asti	44	45	(1)	-2%	
PIEMONTE	Torino	97	99	(2)	-2%	
VALLE D'AOSTA		13	14	(1)	-7%	
VALLE D'AOSTA	Valle d'Aosta	13	14	(1)	-7%	
LIGURIA		99	103	(4)	-4%	
LIGURIA	Liguria Centro	34	35	(1)	-3%	
LIGURIA	Liguria Ponente	35	33	2	6%	
LIGURIA	Liguria Levante	30	35	(5)	-14%	
LOMBARDIA		754	781	(27)	-3%	
LOMBARDIA	Bergamo	108	112	(4)	-4%	
LOMBARDIA	Brescia	92	92	-	0%	

LOMBARDIA	Como	53	57	(4)	-7%
LOMBARDIA	Cremona Lodi	78	78	-	0%
LOMBARDIA	Mantova	41	42	(1)	-2%
LOMBARDIA	Milano Monza Lecco	226	241	(15)	-6%
LOMBARDIA	Pavia	45	47	(2)	-4%
LOMBARDIA	Sondrio	33	33	-	0%
LOMBARDIA	Varese	78	79	(1)	-1%
TRENTINO ALTO A		76	78	(2)	-3%
TRENTINO ALTO A	Alto Adige Sud Tirol	26	29	(3)	-10%
TRENTINO ALTO A	Trentino	50	49	1	2%
VENETO		396	411	(15)	-4%
VENETO	Treviso Belluno	87	86	1	1%
VENETO	Padova	83	87	(4)	-5%
VENETO	Rovigo	26	30	(4)	-13%
VENETO	Venezia	41	41	-	0%
VENETO	Verona	80	86	(6)	-7%
VENETO	Vicenza	79	81	(2)	-2%
FRIULI VEN.GIUL		116	119	(3)	-3%
FRIULI VEN.GIUL	Trieste Gorizia	40	40	-	0%
FRIULI VEN.GIUL	Udine	44	47	(3)	-6%
FRIULI VEN.GIUL	Pordenone	32	32	-	0%
EMILIA ROMAGNA		341	356	(15)	-4%
EMILIA ROMAGNA	Bologna	53	52	1	2%
EMILIA ROMAGNA	Ferrara	31	32	(1)	-3%
EMILIA ROMAGNA	Romagna Uno	36	42	(6)	-14%
EMILIA ROMAGNA	Modena	71	70	1	1%
EMILIA ROMAGNA	Parma	37	40	(3)	-8%
EMILIA ROMAGNA	Piacenza	32	33	(1)	-3%
EMILIA ROMAGNA	Ravenna	27	31	(4)	-13%
EMILIA ROMAGNA	Reggio Emilia	54	56	(2)	-4%
MARCHE		158	168	(10)	-6%
MARCHE	Ancona	48	50	(2)	-4%

MARCHE	Ascoli Piceno Fermo	39	41	(2)	-5%
MARCHE	Macerata	35	38	(3)	-8%
MARCHE	Pesaro Urbino	36	39	(3)	-8%
TOSCANA		224	233	(9)	-4%
TOSCANA	Etruria	47	49	(2)	-4%
TOSCANA	Firenze	66	71	(5)	-7%
TOSCANA	Basso Tirreno	59	62	(3)	-5%
TOSCANA	Appennino Toscano	52	51	1	2%
UMBRIA		71	72	(1)	-1%
UMBRIA	Umbria 1	71	72	(1)	-1%
LAZIO		317	322	(5)	-2%
LAZIO	Frosinone	32	36	(4)	-11%
LAZIO	Latina	38	42	(4)	-10%
LAZIO	Viterbo	35	32	3	9%
LAZIO	Roma	212	212	-	0%
CAMPANIA		229	236	(7)	-3%
CAMPANIA	Irpinia Sannio	36	34	2	6%
CAMPANIA	Caserta	38	41	(3)	-7%
CAMPANIA	Napoli	107	109	(2)	-2%
CAMPANIA	Salerno	48	52	(4)	-8%
ABRUZZO		78	87	(9)	-10%
ABRUZZO	Abruzzo Sud Est	44	52	(8)	-15%
ABRUZZO	Abruzzo Nord Ovest	34	35	(1)	-3%
PUGLIA		260	257	3	1%
PUGLIA	Bari Foggia	123	126	(3)	-2%
PUGLIA	Lecce	83	80	3	4%
PUGLIA	Taranto	54	51	3	6%
BASILICATA		42	44	(2)	-5%
BASILICATA	Basilicata	42	44	(2)	-5%
CALABRIA		115	118	(3)	-3%

CALABRIA	Calabria Centro	37	40	(3)	-8%
CALABRIA	Cosenza	39	39	-	0%
CALABRIA	Reggio Calabria	39	39	-	0%
SICILIA		261	266	(5)	-2%
SICILIA	Akranis	33	34	(1)	-3%
SICILIA	Catania	62	64	(2)	-3%
SICILIA	Messina	44	48	(4)	-8%
SICILIA	Palermo	45	48	(3)	-6%
SICILIA	Monti Iblei	43	39	4	10%
SICILIA	Trapani	34	33	1	3%
SARDEGNA		165	164	1	1%
SARDEGNA	Cagliari	75	75	-	0%
SARDEGNA	Centro Sardegna	47	45	2	4%
SARDEGNA	Sassari	43	44	(1)	-2%
MOLISE		17	19	(2)	-11%
MOLISE	Molise	17	19	(2)	-11%

*\*dati al 7/5/2023 (chiusura tesseramento 30 giugno 2023)*

### **RICAVI DA MANIFESTAZIONI INTERNAZIONALI**

La Fipav è una delle federazioni da sempre maggiormente coinvolte nei grandi eventi internazionali. La variazione rispetto allo scorso esercizio (+55%<sup>9</sup>) è dovuta al fatto che nel 2022 sono stati riconosciuti dalla FIVB circa 1,7 milioni di euro per le medaglie d'oro e di bronzo del Campionato Mondiale, nonché per l'oro femminile alla VNL.

### **RICAVI DA PUBBLICITA' E SPONSORIZZAZIONI**

La voce di bilancio è pari a 5 milioni di euro ed è costituita dalla quota annuale di competenza 2022 dei ricavi da sponsorizzazioni determinati sulla base dei contratti in essere.

Una prima componente, pari a quasi 3 milioni di euro, è costituita da ricavi cash; la parte restante, pari a 2 milioni di euro, rappresenta il controvalore delle forniture in beni e servizi (abbigliamento e materiale sportivo per tutte le squadre nazionali indoor e di beach volley, medicinali, divise arbitrali, palloni, attrezzature sportive ed informatiche, ecc.); tali ricavi

sono compensati finanziariamente con i costi per le relative forniture stanziati nella sezione *"Costi per la preparazione olimpica e attività di alto livello"*.

I ricavi da pubblicità iscritti in bilancio sono esposti al netto dell'IVA in quanto si ricorda che tutta l'attività legata alla valorizzazione dei marchi segue una gestione contabile e fiscale di tipo commerciale.

### **ALTRI RICAVI**

Tale voce accoglie la rilevazione di tutti i ricavi non imputabili nei precedenti obiettivi.

L'importo iscritto in bilancio al 31 dicembre 2022, circa 429 mila euro, è costituito:

- dal corrispettivo per l'affidamento alla società partecipata Centro Pavesi S.r.l. della gestione dell'impianto sportivo federale *"Centro Pavesi FIPAV"* di Milano (155 mila euro);
- dal corrispettivo del contratto di affitto con la società *Sportcast S.r.l.* dei locali presso la sede federale (52 mila euro);
- dalle sopravvenienze ed insussistenze attive non iscrivibili in altre voci di bilancio sia della sede che dei comitati (112 mila euro);
- da contributi collegati a bandi finanziati dalla Comunità Europea di cui la Fipav è coordinatore o partner (18 mila euro);
- da recuperi e rimborsi da terzi (29 mila euro).

Per ulteriori informazioni sulla seguente voce di bilancio si rimanda al paragrafo dedicato presente in Nota Integrativa.

### **CONTRIBUTI C.I.P.**

I contributi assegnati nel 2022 dal Comitato Italiano Paralimpico (c.d. C.I.P.) ammontano a euro 528.740, e sono stati così destinati:

- euro 410.000 per l'attività di preparazione paralimpica;
- euro 16.000 mila in programmi di formazione;
- euro 52.740 a copertura del costo del personale;
- euro 50.000 per l'attività sportiva.



**VALORE DELLA PRODUZIONE DEI COMITATI PERIFERICI**

Descrizione	Valore al 31.12.2022	Valore al 31.12.2021	delta	delta %
Contributi dello Stato, Enti Locali, altri soggetti	1.406.959	1.146.725	260.234	23%
Quote degli associati	12.729.905	9.909.984	2.819.921	28%
Ricavi da manifestazioni	613.909	494.782	119.128	24%
Altri ricavi della gestione	639.258	168.656	470.602	279%
<b>Valore della produzione Strutt. Terr.</b>	<b>15.390.032</b>	<b>11.720.148</b>	<b>3.669.884</b>	<b>31%</b>



Il valore della produzione dei Comitati Territoriali (al netto dei contributi FIPAV, pari a 819 mila euro) è pari a 15,4 milioni di euro.

Circa l'83% delle risorse economiche dei Comitati proviene dalla gestione dei campionati regionali e territoriali (quote associative), mentre la parte restante è suddivisa tra contributi pubblici, ricavi da manifestazioni e proventi diversi.

Rispetto all'esercizio precedente, il valore della produzione delle strutture territoriali ha subito un incremento di 3,6 milioni di euro (+31%); l'aumento, che ha riguardato tutte le voci di bilancio, è dovuto soprattutto alla voce altri ricavi, che accolgono i rimborsi extra person, addebitati alle federazioni estere, contributi, liberalità, ricevuti in occasione di eventi svolti nell'anno, quali i campionati europei U20M in Abruzzo, i campionati europei U21M in Sardegna, ecc.

L'aumento dei ricavi è un evidente segnale della ripresa dell'attività del territorio, al quale va il grande merito di aver supportato le società con aiuti economici consistenti durante tutto il periodo della pandemia e anche successivamente.

Per maggior informazioni rispetto alle altre voci di ricavo delle Strutture Territoriali ed agli scostamenti rilevati rispetto al consuntivo 2021 si rimanda alla Nota Integrativa.

## COSTO DELLA PRODUZIONE

I costi della sede centrale e delle strutture territoriali per l'esercizio 2022 ammontano a 26 milioni di euro e sono così composti:

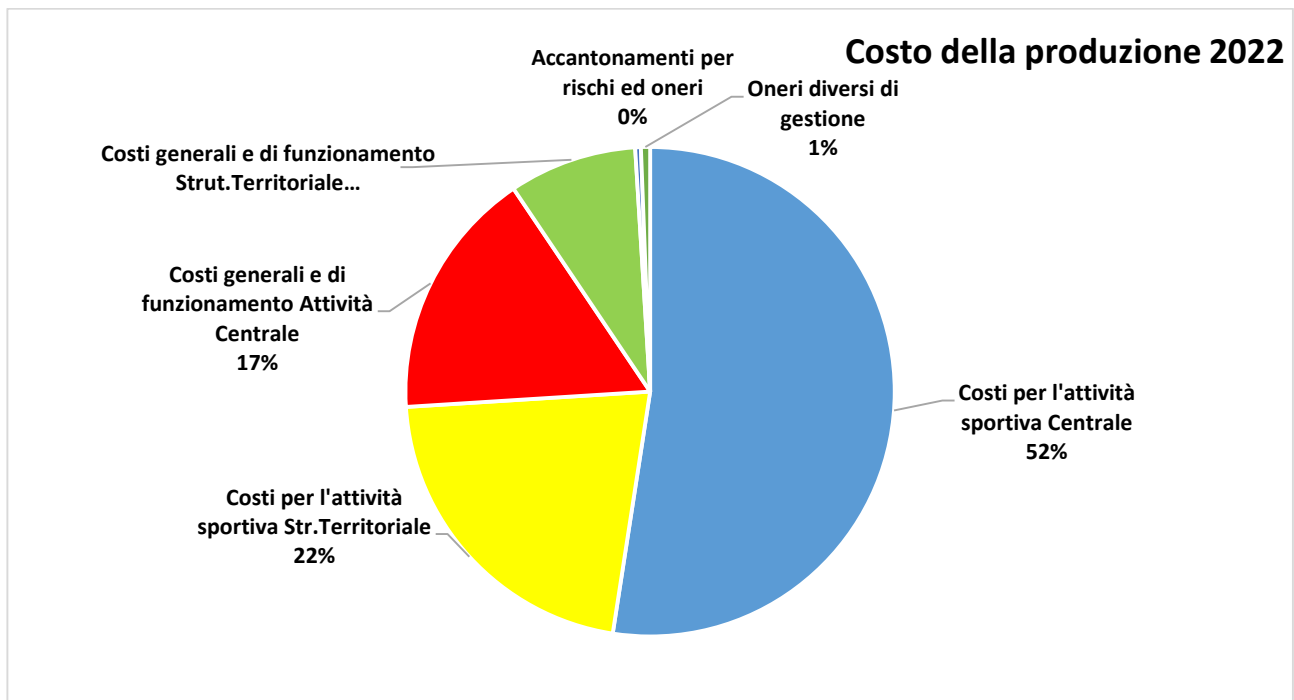
Descrizione	Bilancio Consuntivo 2022	Bilancio Consuntivo 2021	Differenza	Diff.%
	(a)	(b)	(a-b)	
Costi per l'attività sportiva Centrale	27.014.003	20.410.200	6.603.803	32%
Costi per l'attività sportiva Str.Territoriale	11.114.156	7.607.547	3.506.609	46%
Costi generali e di funzionamento Attività Centrale	8.527.067	8.613.693	(86.627)	-1%
Costi generali e di funzionamento Strut.Territoriale	4.356.602	3.956.565	400.037	10%
Accantonamenti per rischi ed oneri	190.664	114.561	76.103	66%
Oneri diversi di gestione	310.851	519.682	(208.830)	-40%
<b>totale costo della produzione</b>	<b>51.513.343</b>	<b>41.222.248</b>	<b>10.291.095</b>	<b>25%</b>

Le risorse economiche disponibili, sulla base delle esigenze dei settori federali, debitamente valutate ed approvate dal Consiglio Federale, sono state ripartite per soddisfare le diverse attività sportive, promozionali e di funzionamento della Federazione, nel rispetto dei vincoli di destinazione dei contributi ricevuti dal Sport e Salute S.p.A., dal C.I.P e da altri enti pubblici.

La programmazione dell'attività federale è stata aggiornata con tre note di variazione presentate nel corso dell'esercizio 2022, e con le quali sono stati rideterminati i programmi di spesa dell'esercizio di tutti i settori federali.

In conseguenza dell'aumento dei ricavi conseguiti nell'anno, di cui si è fornito dettaglio più sopra, si sono registrati maggiori costi, derivanti dal fatto che, dopo il forte ridimensionamento del 2020 e 2021, causato dalla pandemia, la federazione è tornata ad investire nell'attività di sportiva. L'incremento è stato più che proporzionale rispetto ai contributi a tal fine erogati dalla Sport e Salute: nel 2022 sono infatti stati impiegati nell'attività sportiva oltre 38 milioni di euro.

E' importante evidenziare che i costi per attività sportiva rappresentano il 74% del costo della produzione totale, di cui 13 milioni sono destinati all'attività di preparazione olimpica di alto livello).



## COSTO DELLA PRODUZIONE DELLA ATTIVITA' CENTRALE

### *Preparazione Olimpica e Preparazione Olimpica AL e rappresentative nazionali*

I costi per la preparazione olimpica e preparazione olimpica ad alto livello sono finalizzati all'attuazione dei programmi quadriennali e agli impegni internazionali di alto livello delle squadre seniores maschili e femminili e delle coppie maschili e femminili di beach volley. I costi per rappresentative nazionali ed internazionali riguardano la partecipazione ad eventi sportivi, allenamenti e stages per la preparazione le nazionali giovanili indoor e di beach volley, del Club Italia femminile, oltre a costi per controlli antidoping.

La composizione dei costi PO/AL sostenuti nel 2022 è la seguente:

Descrizione	Bilancio Consuntivo 2022	
	€	% SUL TOT
<b>Attività Naz. ed Internaz. P.O. ed A.L.:</b>		
Partecipazione a Manif. Sport. Naz. - Inter. Finalizzate alla Prep. Olimp.-Alto Livello	6.215.439	51%
Allenamenti e stages	752.639	6%
Compensi per prestazioni contrattuali	1.481.640	12%
Interventi per gli atleti	1.140.868	9%
<b>Rappresentative nazionali:</b>		
Partecipaz. a Manif. sportive naz./inter	917.713	7%
Allenamenti e stages	1.370.044	11%
Compensi per prestazioni contrattuali	387.063	3%
Spese per antidoping	31.167	0,3%
<b>totale costo della produzione</b>	<b>12.296.572</b>	<b>100%</b>

Le voci di costo più rilevanti sono relative alle spese di viaggio, vitto e alloggio delle squadre nazionali indoor e beach volley (3,6 milioni di euro), ai compensi dello staff tecnico e sanitario (1,9 milioni di euro), alle indennità di preparazione agli atleti (1,1 milioni di euro). Nel 2021 sono stati inoltre assegnati 3 milioni di euro per premi di classifica per le medaglie conquistate dalle nostre squadre ai campionati del mondo e alla VNL.

Di seguito la suddivisione dei costi PO/AL per settore:

descrizione	Valori al 31.12.2022	% su tot
seniores maschile	3.693.466	30%
seniores femminile	3.020.387	25%
juniores maschile	179.247	1%
juniores femminile	184.284	1%
pre juniores maschile	333.917	3%
pre juniores femminile	238.927	2%
qualificazioni nazionali	590.456	5%
club italia femminile	711.416	6%
beach volley nazionali e giovanili	1.359.195	11%
assicurazioni	123.000	1%
spese mediche e antidoping	31.167	0%
materiale sportivo per tutte le nazionali	1.831.109	15%
<b>totale costi PO/AL</b>	<b>12.296.572</b>	<b>100%</b>

### Manifestazioni Internazionali

Una delle voci di bilancio che più ha risentito della pandemia mondiale è stata senza dubbio quella delle manifestazioni internazionali.

Nel 2022, finalmente, la federazione è trionfata ad essere protagonista dei più grandi eventi internazionali di pallavolo, beach volley e sitting volley, primo fra tutti le Final's FIVB 2023, svolte a Bologna nel mese di luglio.

La federazione centrale, in collaborazione con i suoi Comitati, ha inoltre organizzato i seguenti eventi: CEV 2nd Round ECHQT U19, CEV 2nd Round ECHQT U18, CEV 1st Round ECHQT U22, CEV ECH U21 Final Phase, CEV ECH U20 Finals Phase, WEVZA U19 Femminile, WEVZA U18 Maschile, 3 Tappe Gold Campionato Italiano di Beach Volley, 4 Tappe Beach Volleyball Pro Tour Features, Sitting Volley Silver League.

### Manifestazioni Nazionali

Nella sezione Manifestazioni nazionali sono rilevate le spese connesse all'organizzazione dei campionati nazionali, di cui la voce più rilevante è quella dei costi arbitrari, composti da indennità e spese di viaggio, oltre ai costi relativi all'organizzazione del Campionato Nazionale di Beach Volley,

L'incremento dei costi è connesso ad un numero maggiore di gare svolte nel 2022 rispetto alla stagione sportiva precedente.

### Partecipazione ad organismi internazionali

La voce è composta dalle spese di viaggio dei componenti degli organismi internazionali per la partecipazione a meeting e congressi di comitati internazionali organizzati dalla FIVB e dalla CEV.

### Formazione, ricerca e documentazione

I costi di formazione sono rappresentati da spese di organizzazione di corsi sul territorio rivolti alla formazione, all'aggiornamento e all'incentivazione di figure tecniche quali dirigenti sportivi, preparatori fisici, scout man, video man e ufficiali di gara. Essi comprendono, inoltre, i compensi per prestazioni, incarichi di studio del movimento pallavolistico italiano, acquisto di materiale didattico, riviste ed altro.

Con il perdurare della pandemia, la Federazione ha svolto molti corsi di formazione on line, che hanno registrato una grande partecipazione da parte dei tecnici del movimento; motivo per cui tali costi hanno subito una riduzione.

### Promozione sportiva

I costi di promozione sportiva rappresentano i costi sostenuti per la realizzazione dei progetti del settore "Scuola e Promozione", di cui alle premesse.

### Contributi per l'attività sportiva

Come indicato nelle premesse, nell'esercizio 2022 come anche nel 2020 e 2021, la Fipav è intervenuta a sostegno delle società sportive con un'azione forte e decisa, per salvaguardare il vero patrimonio della Federazione Italiana Pallavolo: le oltre 4000 società presenti su tutto il territorio.



In questa sezione sono allocati i contributi assegnati per il sostegno all'affiliazione (1,2 milioni di euro) e fondo di sostegno (116 mila euro).

### Altri costi per l'attività sportiva

La voce è costituita quasi esclusivamente da premi assicurativi relativi a polizze di invalidità, morte ed infortuni delle varie categorie tra cui atleti, dirigenti, tecnici, medici, massaggiatori, arbitri ecc.

### ATTIVITA' SPORTIVA PARALIMPICA

Nel 2022 la federazione ha sostenuto costi per l'attività paralimpica del sitting volley per per 755 mila euro, così ripartiti:

	€	% sul tot
Preparazione paralimpica	689.431	91%
Organizzazione manifestazioni Paralimpiche naz./inter.li	27.163	3%
Corsi di formazione	41.841	5%
<b>totale</b>	<b>755.257</b>	<b>100%</b>

Tali costi sono stati coperti per 63% dai contributi assegnati dal Comitato Italiano Paralimpico, e per il 37% da risorse proprie che la federazione ha investito nel sitting volley, come sotto evidenziato:

	€	di cui contributi CIP		di cui risorse proprie Fipav	
Preparazione paralimpica	686.252	410.000	60%	276.252	40%
Attività sportiva	69.004	66.000	96%	3.004	4%
<b>totale</b>	<b>755.257</b>	<b>476.000</b>	<b>63%</b>	<b>279.257</b>	<b>37%</b>

Si fa presente che il CIP ha assegnato un ulteriore contributo per le risorse umane, pari a Euro 52.740, i cui costi correlati sono ricompresi della sezione dei costi del personale.

È importante sottolineare che tutta l'attività tecnica per la preparazione paralimpica della Federazione è stata oggetto di valutazione da parte degli uffici del CIP attraverso la predisposizione, in sede di preventivo 2022, del Modello GIA.

Di seguito i ricavi e i costi paralimpici riclassificati come da indicazioni ricevute dal Comitato Italiano Paralimpico con prot. 2374 del 5.4.2022 e 2394 del 7.4.2022, il cui dettaglio e

scostamenti rispetto al budget aggiornato sono indicati nel prospetto allegato alla presente relazione:

VALORE DELLA PRODUZIONE	€
Quote associative	
Contributo CIP Preparazione Paralimpica	410.000
Contributo CIP Attivita' Sportiva Alto Livello	
Contributo CIP Attivita' Sportiva	50.000
Contributo CIP Risorse Umane	52.740
Contributo CIP Funzionamento	
Contributi CIP Formazione	16.000
Contributi dello Stato, Regione, Enti Locali e privati	
Pubblicità e sponsorizzazioni	
<b>TOTALE VALORE DELLA PRODUZIONE</b>	<b>528.740</b>

### COSTO DELLA PRODUZIONE

PREPARAZIONE PARALIMPICA	€	
Partecipazione a Manif. Sport. Naz. - Intern. finalizzate alla Prep. Paral.ca.:	686.252,20	
Allenamenti e stages:		
Compensi per prestazioni contrattuali:		
<b>TOTALE PREPARAZIONE PARALIMPICA</b>	<b>686.252,20</b>	a
<b>ATTIVITA' SPORTIVA</b>		
Organizzazione Manif. sportive internazionali:	27.162,96	
Organizz. Manifestazione Sportive Nazionali:		
Corsi di formazione:	41.841,50	
<b>TOTALE ALTRI COSTI ATTIVITA' SPORTIVA</b>	<b>69.004,46</b>	b
<b>TOTALE COSTI DELLA PRODUZIONE ATTIVITA' SPORTIVA</b>	<b>755.256,66</b>	c=a+b
<b>COSTI PER IL PERSONALE</b>	<b>58.308,10</b>	d
<b>TOTALE COSTI DELLA PRODUZIONE</b>	<b>813.564,76</b>	c+d

### FUNZIONAMENTO E COSTI GENERALI

Tali costi rappresentano le spese sostenute dalla Federazione per il suo funzionamento:

Descrizione	Bilancio Consuntivo 2022 (a)	Bilancio Consuntivo 2021 (b)	Differenza (a-b)	Diff.%
Costi per il personale e le collaborazioni	4.340.841	4.722.591	- 381.750	-8%
Organi e commissioni federali	810.962	1.012.046	- 201.084	-20%
Costi per la comunicazione	426.770	308.145	118.625	38%
Costi generali	2.461.574	2.107.312	354.262	17%
Ammortamento per il funzionamento	486.919	463.599	23.320	5%
<b>Totale complessivo</b>	<b>8.527.067</b>	<b>8.613.693</b>	<b>- 86.626</b>	<b>-1%</b>

### Costi per il personale e collaborazioni

Tale voce di bilancio accoglie i i costi del personale impiegato presso la sede centrale, oltre a costi di formazione del personale.

La variazione rispetto all'esercizio precedente deriva dal fatto che nei valori 2021 era compreso il costo del rinnovo del CCNL.

### Organi e Commissioni federali

Tale voce accoglie le spese sostenute per il funzionamento degli organi e delle commissioni federali. I valori del 2021 sono maggiori in quanto lo scorso anno il bilancio comprendeva i costi dell'assemblea elettiva delle cariche del quadriennio olimpico 2020-2024 (383 mila euro).

### Costi per la comunicazione

Tale voce accoglie le spese sostenute per la comunicazione, l'organizzazione di conferenza stampa per eventi internazionali, per la stampa dei comunicati giornalieri, per l'acquisto di riviste specializzate ed altro.

L'aumento dei costi di comunicazione è strettamente connesso all'aumento dell'attività sportiva, in particolare delle manifestazioni internazionali svolte nell'esercizio.

### Costi generali

Rispetto all'esercizio 2021, sono stati rilevati maggiori costi dovuti, in particolare, ai con carta di credito, alle provvigioni per intermediazione pubblicitaria, strettamente connesse alle maggiori entrate da sponsorizzazione.

Per maggior informazioni circa l'analisi dettagliata dei costi sopra riportati e degli scostamenti rispetto al bilancio consuntivo 2021, si rimanda alla sezione apposita presente in Nota Integrativa.

## COSTO DELLA PRODUZIONE DEI COMITATI PERIFERICI

I costi della produzione della struttura territoriale rappresentano il 28% dell'ammontare totale dei costi della produzione 2021 e sono costi composti:

Descrizione	Bilancio Consuntivo 2022	Bilancio Consuntivo 2021	Differenza	Diff. %
	(a)	(b)	(a-b)	
Attività agonistica	1.587.183	366.022	1.221.161	334%
Organizzazione Manifestazione Sportiva	7.826.061	4.708.812	3.117.249	66%
Corsi di Formazione	720.626	585.511	135.115	23%
Promozione Sportiva	560.740	287.958	272.782	95%
Contributo all'attività sportiva	370.168	1.612.017	(1.241.849)	-77%
Gestione impianti sportivi	49.378	47.226	2.152	5%
<b>Totale costi per attività sportiva</b>	<b>11.114.156</b>	<b>7.607.546</b>	<b>3.506.610</b>	<b>46%</b>
Costi per i collaboratori	681.256	556.593	124.663	22%
Organi e Commissioni	1.764.659	1.513.334	251.325	17%
Costi Generali	1.910.687	1.886.638	24.049	1%
<b>Totale costi di funzionamento</b>	<b>4.356.601</b>	<b>3.956.565</b>	<b>400.036</b>	<b>10%</b>
<b>COSTO DELLA PRODUZIONE TOTALE O.T.</b>	<b>15.470.757</b>	<b>11.564.111</b>	<b>3.906.646</b>	<b>34%</b>

Il raffronto con il 2021 evidenzia la totale ripresa dell'attività sportiva e il ritorno ai valori precedenti la pandemia.

I costi per attività agonistica, strettamente legati ai campionati, e delle manifestazioni sportive, registrano un aumento rispettivamente del 334% e del 66%.

Gli aumenti maggiori, difatti, sono registrati nella voce Indennità arbitrali (+1,4 milioni rispetto al 2021) e spese viaggio e soggiorno (+ 1,2 milioni di euro rispetto al 2021).

Il decremento della voce Contributi all'attività sportiva è invece dovuto al fatto che sul bilancio 2021 erano imputati i contributi di circa 1,6 milioni assegnati alle società sportive e finalizzati a sostenere le quote di iscrizioni e le tasse gara.

## ACCANTONAMENTO A FONDO RISCHI E ONERI DIVERSI

In tale sezione vengono contabilizzati gli accantonamenti per rischi potenziali, spese legali maturate e maturande su cause in essere al 31 dicembre 2022, gli oneri diversi di gestione in senso stretto, quali imposte indirette, tasse e contributi oltre alle componenti straordinarie che, prima della riforma ex D.Lgs 139/2015, venivano riclassificati tra gli oneri



straordinari non diversamente riclassificabili per natura nelle altre voci di costo del conto economico.

## **CONCLUSIONI**

Si propone al Consiglio Federale di rinviare a nuovo l'utile dell'esercizio 2022 pari a euro 2.851.087.

Roma, 15 giugno 2023

**FEDERAZIONE ITALIANA PALLAVOLO**

**IL PRESIDENTE**

*Giuseppe Manfredi*

Firmato digitalmente da: Giuseppe Manfredi  
Ruolo: PRESIDENTE  
Organizzazione: FIPAV/01382321006  
Data: 15/06/2023 14:26:46





## **NOTA INTEGRATIVA**

**BILANCIO D'ESERCIZIO AL 31.12.2022**



## **PREMESSA**

Il bilancio dell'esercizio chiuso al 31 dicembre 2022, costituito dallo stato patrimoniale, dal conto economico, dal rendiconto finanziario, dalla presente nota integrativa e corredato dalla relazione sulla gestione, redatto con chiarezza, rappresenta in modo veritiero e corretto la situazione patrimoniale e finanziaria della Federazione Italiana Pallavolo (da ora in avanti **Federazione**), nonché il risultato economico dell'esercizio.

In particolare, nella nota integrativa sono fornite le informazioni richieste dall'art. 2427 del Codice Civile e dai principi contabili nazionali applicabili.

La struttura e il contenuto delle voci dello stato patrimoniale, del conto economico e della nota integrativa sono conformi a quanto previsto dal D. Lgs. 18 agosto 2015, n.139 ed in conformità agli schemi ed ai principi e criteri per la formulazione del regolamento di contabilità delle Federazioni Sportive Nazionali (da ora in avanti FSN) e Discipline Sportive Associate (da ora in avanti DSA) emanati dal CONI; in particolare sono state recepite le indicazioni con circolari del CONI – servizi amministrativi – protocollo n. 646 del 27 ottobre 2016 *"Novità in tema di redazione dei bilanci introdotte dal Decreto Legislativo n. 139 del 2015"*, e protocollo n.23556 del 8 marzo 2019 *"Aggiornamento dei format che compongono il bilancio federale in ottemperanza al "decreto armonizzazione" (Decreto MEF 27 marzo 2013) e in merito alle novità introdotte dalla Legge di bilancio dello Stato 2019"*

Come previsto dal Regolamento di Amministrazione e Contabilità, il bilancio della Federazione è unico e ricomprende le risultanze a livello economico e patrimoniale sia della gestione amministrativa centrale, che di quella dei Comitati Territoriali (dotati, come da statuto, di autonomia gestionale e contabile).

## **PRINCIPI DI REDAZIONE**

Nel procedere all'illustrazione dei dati e delle notizie richieste dall'art. 2427 cod. civ. e dalle altre disposizioni disciplinanti la specifica materia, si premette che il bilancio al 31 dicembre 2022 – composto dallo Stato Patrimoniale, dal Conto Economico, dal Rendiconto Finanziario e dalla Nota Integrativa – è stato redatto applicando i principi introdotti dal D. Lgs. n. 6 del 17 gennaio 2003, recante la riforma del diritto societario, integrati dai nuovi principi contabili nazionali pubblicati dall'Organismo Italiano di Contabilità (OIC) nel corso del 2015 in ottemperanza a quanto enunciato dal D. Lgs. 139/2015 del 18 agosto 2015 che hanno recepito le disposizioni della Direttiva 34/2013 dell'Unione Europea, volte ad armonizzare l'ordinamento contabile a livello comunitario; il bilancio è stato altresì predisposto in conformità agli schemi ed ai principi ed ai criteri per la formulazione del regolamento di contabilità delle FSN e DSA emanati dal CONI. In particolare sono state recepite le indicazioni emanate dal CONI con circolari dal CONI – servizi amministrativi – protocollo n. 646 del 27 ottobre 2016 avente ad oggetto *"Novità in tema di redazione dei*



*bilanci introdotte dal Decreto Legislativo n. 139 del 2015” e protocollo n.23556 del 8 marzo 2019 “Aggiornamento dei format che compongono il bilancio federale in ottemperanza al “decreto armonizzazione” (Decreto MEF 27 marzo 2013) e in merito alle novità introdotte dalla Legge di bilancio dello Stato 2019”.*

Il Rendiconto Finanziario presenta le variazioni, positive o negative, delle disponibilità liquide avvenute nell’esercizio ed è stato redatto con il metodo indiretto utilizzando lo schema previsto dal principio contabile OIC 10.

Lo Stato Patrimoniale, il Conto Economico ed il Rendiconto Finanziario sono stati redatti in unità di euro mentre la presente nota integrativa, ove non diversamente indicato, è espressa in migliaia di euro.

Il presente documento, il cui contenuto è conforme alle previsioni normative dettate dall’art. 2426 (criteri di valutazione) e seguenti del codice civile costituisce, per il disposto dell’art. 2423 cod. civ. (clausole generali), parte integrante del bilancio d’esercizio.

Le informazioni richieste da specifiche disposizioni di legge sono risultate sufficienti a dare una rappresentazione veritiera e corretta dell’andamento della Federazione.

Nella redazione del bilancio non sono state effettuate compensazioni tra partite. In ordine alle deroghe si precisa che gli schemi di bilancio utilizzati, espressamente richiesti dal CONI, derogano rispetto a quanto stabilito dal Codice Civile. Infatti, lo schema di bilancio d’esercizio ha l’obiettivo di pervenire ad un comportamento uniforme da parte dei soggetti destinatari del regolamento di amministrazione delle FSN, attraverso l’utilizzo di un piano dei conti predisposto dal CONI.

## **INFORMAZIONI DI CARATTERE GENERALE**

Il presente bilancio è sottoposto a certificazione dalla società esterna di revisione EY S.p.A. Il 2022 rappresenta l’ottavo anno di certificazione, a titolo volontario, del bilancio della Federazione in ossequio all’art.43 dello Statuto Federale introdotto a seguito dell’adeguamento ai nuovi principi fondamentali approvati dal CONI in data 11 giugno 2015.

## **CONTINUITA’ AZIENDALE**

La valutazione delle poste del presente bilancio d’esercizio è stata condotta secondo il principio di prudenza e continuità dell’attività assumendo che la Federazione continui a operare come un’entità di funzionamento.



Le attività e le passività vengono, pertanto, contabilizzate in base alla circostanza che la Federazione sia in grado di realizzare le proprie attività e far fronte alle proprie passività durante il normale svolgimento della propria operatività.

## **CRITERI DI VALUTAZIONE**

I criteri di valutazione adottati non sono mutati rispetto a quanto assunto nel bilancio dell'esercizio precedente, in ossequio al principio della continuità di applicazione degli stessi. Essi risultano conformi alla legge ed ai criteri enunciati dall'OIC e sono ispirati ai principi generali della prudenza e della competenza economica, tenendo conto della sostanza dell'operazione o del contratto, nella prospettiva dell'attività aziendale.

La Federazione, relativamente all'attività commerciale, adotta una contabilità fiscale separata, come previsto dall'art. 20 del DPR 600/73; la Federazione determina le imposte dirette e l'Imposta sul valore aggiunto (IVA) nei modi ordinari e, relativamente all'anno d'imposta 2022, ha conseguito un utile relativo all'attività commerciale.

Per quanto concerne l'attività commerciale della Federazione, in ordine ai criteri di imputazione dei costi e dei ricavi imputati e del risultato conseguito si precisa quanto segue:

- 1) il reddito complessivo è determinato sulla base di quanto disposto dal Capo III – Enti non Commerciali Residenti – del D.P.R. 22 dicembre 1986, n.917 (T.U.I.R.) e successive modifiche ed integrazioni;
- 2) i costi imputati all'attività commerciale, sono quelli che risultano direttamente connessi a tale attività, ovvero che sono correlati con i ricavi di natura commerciale conseguiti dalla Federazione;
- 3) come previsto dal quarto comma dell'art. 144 del D.P.R. 22 dicembre 1986, n.917 (T.U.I.R.) e successive modifiche ed integrazioni, nel corso dell'esercizio, sono stati imputati i costi del funzionamento adibiti promiscuamente all'esercizio dell'attività commerciale e di altre attività.

## **Immobilizzazioni immateriali**

Sono iscritte al costo di acquisto comprensivo degli eventuali oneri accessori di diretta imputazione. Gli importi sono esposti al netto delle quote di ammortamento, calcolate in misura costante in relazione alla prevista residua possibilità di utilizzazione.

Le immobilizzazioni immateriali in corso di costruzione (*immobilizzazioni in corso*) sono rilevate inizialmente alla data in cui sono sostenuti i primi costi per la costruzione del bene e comprendono i costi interni ed esterni sostenuti per la realizzazione del bene. Tali costi rimangono iscritti tra le immobilizzazioni in corso fino a quando non sia stata acquisita la titolarità del diritto o non sia stato completato il progetto.

Qualora alla data di chiusura dell'esercizio il valore risulti durevolmente inferiore al costo iscritto, tale costo viene rettificato mediante apposita svalutazione.

In particolare, i criteri di ammortamento sono i seguenti:



- *Opere dell'Ingegno, software*: 20%;
- *Migliorie su beni di terzi*: vengono ammortizzate nel periodo minore tra quello di utilità futura delle spese sostenute e quello residuo della locazione/concessione;
- *Immobilizzazioni in corso*: non sono oggetto di ammortamento.

## Immobilizzazioni materiali

### **Terreni e fabbricati**

Sono iscritti al costo di acquisto comprensivo degli eventuali oneri accessori di diretta imputazione ed al netto delle quote di ammortamento.

Per i terreni, - compresi quelli il cui valore è incorporato nell'importo complessivo dei cespiti in ossequio al combinato disposto del D.L. 223/2006 e dei principi contabili nazionali recentemente rivisti - non si provvede a determinare ammortamenti in quanto beni a vita utile illimitata; per quanto riguarda i fabbricati e gli impianti sportivi, l'ammortamento è determinato su trentatré anni a quote costanti.

Qualora alla data di chiusura dell'esercizio, il valore risulti durevolmente inferiore al costo iscritto, tale costo viene rettificato mediante apposita svalutazione.

### **Altre Immobilizzazioni Materiali**

Sono iscritte al costo di acquisto comprensivo degli eventuali oneri accessori di diretta imputazione.

Gli ammortamenti sono stati calcolati a quote costanti sulla base di aliquote di seguito riportate, che si ritengono rappresentative della vita utile economico - tecnica dei cespiti:

Natura del bene	Aliquota
Attrezzature sportive e scientifiche	15,50%
Mobili e arredi	12%
Automezzi	20%
Macchine d'ufficio ed elettroniche	20%
Altre immobilizzazioni materiali	10%

### **Immobilizzazioni finanziarie**

Le partecipazioni sono iscritte sulla base del criterio del costo di acquisto, rettificato dalle perdite di valore ritenute durevoli alla data di chiusura dell'esercizio.

### **Crediti**

I crediti sono rilevati secondo il criterio del costo ammortizzato tenendo conto del fattore temporale e del valore di presumibile realizzo.

In base alla definizione fornita dal Principio OIC n. 15, il costo ammortizzato di un credito è il valore a cui tale credito è stato valutato al momento della rilevazione iniziale, opportunamente attualizzato per tenere conto del fattore temporale, "al netto dei rimborsi di capitale, aumentato o diminuito dall'ammortamento cumulato utilizzando il criterio dell'interesse effettivo su qualsiasi differenza tra il valore iniziale e quello a scadenza e



dedotta qualsiasi riduzione (operata direttamente o attraverso l'uso di un accantonamento) a seguito di una riduzione di valore o di irrecuperabilità".

Tale criterio tuttavia può non essere applicato qualora gli effetti che ne derivano sono irrilevanti (art. 2423 comma 4 del Codice Civile) rispetto alla rilevazione dei crediti al loro valore nominale (al netto di premi, sconti e abbuoni) opportunamente adeguato al valore di presunto di realizzo mediante apposito fondo svalutazione. Come indicato dal Principio OIC n. 15 tali effetti sono generalmente irrilevanti se:

- i crediti sono a breve termine ossia con scadenza inferiore ai 12 mesi oppure
- quando i costi di transazione, le commissioni e ogni altra differenza tra valore iniziale e valore a scadenza sono di scarso rilievo o, ancora, nel caso di attualizzazione, in presenza di un tasso di interesse desumibile dalle condizioni contrattuali non significativamente diverso dal tasso di interesse di mercato.

Nel rispetto dei principi e delle semplificazioni sopra illustrate, si è proceduto ad un esame delle caratteristiche e delle scadenze dei crediti presenti nel bilancio della Federazione e, considerata la loro esigibilità e/o la natura dei crediti, si è ritenuto di poter non applicare il criterio del "costo ammortizzato".

I crediti presenti in bilancio sono stati quindi rilevati al loro presumibile valore di realizzo il quale è rappresentato dal valore nominale al netto del fondo svalutazione crediti.

## **Debiti**

I debiti sono passività di natura determinata ed esistenza certa che rappresentano obbligazioni a pagare importi determinati di solito ad una data stabilita.

I debiti sono rilevati secondo il criterio del costo ammortizzato tenendo conto del fattore temporale e del valore di presumibile realizzo.

In base alla definizione fornita dal Principio OIC n. 19, il costo ammortizzato di un debito è il valore a cui tale debito è stato valutato al momento della rilevazione iniziale, opportunamente attualizzato per tenere conto del fattore temporale, "al netto dei rimborsi di capitale, aumentato o diminuito dall'ammortamento cumulato utilizzando il criterio dell'interesse effettivo su qualsiasi differenza tra il valore iniziale e quello a scadenza".

Tale criterio tuttavia può non essere applicato qualora gli effetti che ne derivano sono irrilevanti (art. 2423 comma 4 del Codice Civile) rispetto alla rilevazione dei debiti al loro valore nominale al netto dei premi, degli sconti e degli abbuoni previsti contrattualmente o comunque concessi.

Come indicato dal Principio OIC n. 19 tali effetti sono generalmente irrilevanti se:

- i debiti sono a breve termine ossia con scadenza inferiore ai 12 mesi oppure
- quando i costi di transazione, le commissioni e ogni altra differenza tra valore iniziale e valore a scadenza sono di scarso rilievo o, ancora, nel caso di attualizzazione, in presenza di un tasso di interesse desumibile dalle condizioni contrattuali non significativamente diverso dal tasso di interesse di mercato.





Nel rispetto dei principi e delle semplificazioni sopra illustrate, si è proceduto ad un esame delle caratteristiche e delle scadenze dei debiti presenti nel bilancio della Federazione e si è ritenuto di poter non applicare il criterio del “costo ammortizzato”.

I debiti presenti in bilancio sono stati quindi rilevati al loro valore nominale.

### **Disponibilità liquide**

Le disponibilità liquide sono esposte alla effettiva consistenza e comprendono anche i saldi dei Comitati Territoriali.

### **Ratei e risconti**

Sono evidenziati sulla base del principio di competenza economica e temporale relativamente ad oneri e proventi comuni a più esercizi.

### **Fondo per rischi ed oneri**

Gli accantonamenti sono finalizzati alla copertura di perdite derivanti da eventuali inesigibilità di crediti, da liti, arbitraggi, e richieste di risarcimento certe alla data di chiusura del bilancio, ma indeterminate nell'ammontare o nella data di sopravvenienza. Gli stanziamenti sono la migliore stima possibile sulla base degli elementi disponibili.

### **Trattamento di fine rapporto**

Tale voce evidenzia la passività della Federazione in ragione all'anzianità maturata dai singoli dipendenti alla data di bilancio al netto degli acconti erogati. Tale passività è soggetta a rivalutazione a mezzo di indici, in conformità alla legislazione ed al contratto collettivo di lavoro ed agli integrativi aziendali vigenti.

### **Costi e ricavi**

Sono esposti in bilancio secondo il principio della competenza economico – temporale e della prudenza, con rilevazione dei relativi ratei e risconti e delle scritture di assestamento.

### **Imposte sul reddito**

Le imposte sui redditi sono determinate in base ai calcoli risultanti in applicazione della vigente normativa fiscale.

### **Altre informazioni**

Deroghe ai sensi del 4° comma art. 2423 -- Si precisa altresì che non si sono verificati casi eccezionali che abbiano richiesto deroghe alle norme di legge relative al bilancio ai sensi del 4° comma dell'art. 2423.



## COMPOSIZIONE ED ANALISI DELLE POSTE DI BILANCIO

### STATO PATRIMONIALE ATTIVO

#### IMMOBILIZZAZIONI

##### Immobilizzazioni immateriali

Le immobilizzazioni immateriali, al netto degli ammortamenti, ammontano al 31 dicembre 2021 ed al 31 dicembre 2022 rispettivamente ad euro 8.079.746 e ad euro 8.464.011.

Nel seguente prospetto è evidenziata la movimentazione della voce nel corso dell'esercizio:

Categoria	Costo storico (a)			
	31/12/2021	Incrementi	Decrementi	31/12/2022
Software	788.577	144.149	-	932.726
Migliorie su beni di terzi	10.680.447	15.249	-	10.695.697
Immobilizzazioni in corso	255.486	477.306	-	732.792
<b>Totale</b>	<b>11.724.511</b>	<b>636.704</b>	<b>-</b>	<b>12.361.215</b>

Categoria	Fondo ammortamento (b)			
	31/12/2021	Amm.to del periodo	Utilizzo fondo	31/12/2022
Software	647.335	64.397	-	711.732
Migliorie su beni di terzi	2.997.429	188.042	-	3.185.472
Immobilizzazioni in corso	-	-	-	-
<b>Totale</b>	<b>3.644.764</b>	<b>252.439</b>	<b>-</b>	<b>3.897.204</b>

Categoria	Valore netto contabile	
	31/12/2021	31/12/2022
Software	141.242	220.994
Migliorie su beni di terzi	7.683.018	7.510.225
Immobilizzazioni in corso	255.486	732.792
<b>Totale</b>	<b>8.079.746</b>	<b>8.464.011</b>

Gli incrementi dell'esercizio riguardano le seguenti categorie di beni:

- *Software*: l'incremento di circa 144 mila euro è dovuto per circa euro 49 mila, al rinnovo delle licenze della firma digitale per il tesseramento on line distribuiti alle società sportive, per 16 mila euro al rinnovo della piattaforma web utilizzata dalla Federazione per la designazione degli ufficiali di gara nazionali (Ruoli A e B), per la parte restante al rinnovo di programmi amministrativi e gestionali della sede centrale (circa 35 mila euro) e dei Comitati Territoriali (circa 44 mila euro);



## FEDERAZIONE ITALIANA PALLAVOLO

Bilancio consuntivo 31.12.2022 - Nota Integrativa

- *Migliorie su beni di terzi:* pari ad euro 7.510.225, sono riferite principalmente ai lavori di ampliamento del Centro Pavese di Milano. L'incremento di 15 mila euro si riferisce principalmente (circa 11 mila) alla sostituzione di apparecchiature di sicurezza dell'impianto sportivo dell'Aeronautica Militare di Vigna di Valle, destinato ad attività della squadra del Club Italia maschile come da convenzione con Aeronautica Militare. La restante parte, pari a circa 4 mila euro a migliorie apportate al Centro Pavese di Milano.
- *Immobilizzazioni in corso e acconti:* l'incremento di circa 477 mila euro riguardano esclusivamente le spese sostenute per i lavori di ampliamento del Centro Pavese di Milano.



## Immobilizzazioni materiali

Le immobilizzazioni materiali al netto degli ammortamenti ammontano al 31 dicembre 2021 ed al 31 dicembre 2022 rispettivamente ad euro 11.019.709 e ad euro 10.806.274.

Nel seguente prospetto è evidenziata la movimentazione della voce nel corso dell'esercizio:

Categoria	Costo storico (a)			
	31/12/2021	Incrementi	Decrementi	31/12/2022
Fabbricati	10.302.064	128.808	165.754	10.265.118
Terreni	2.116.000	-	-	2.116.000
Attrezzature sportive	681.734	103.406	-	785.140
Attrezzature scientifiche	4.083	-	-	4.083
Mobili e arredi	809.111	25.170	-	834.280
Automezzi	58.400	-	23.950	34.450
Macchine d'ufficio ed elettroniche	1.298.840	96.068	23	1.394.885
Altre immobilizzazioni materiali	155.737	11.774	-	167.512
<b>Totale</b>	<b>15.425.969</b>	<b>365.227</b>	<b>189.727</b>	<b>15.601.469</b>

Categoria	Fondo ammortamento (b)			
	31/12/2021	Amm.to del periodo	Utilizzo fondo	31/12/2022
Fabbricati	1.909.185	312.913	74.590	2.147.508
Terreni	- €	-	-	-
Attrezzature sportive	510.802	53.048	-	563.849
Attrezzature scientifiche	4.083	-	-	4.083
Mobili e arredi	687.716	37.683	- 39	725.438
Automezzi	55.250	2.100	23.950	33.400
Macchine d'ufficio ed elettroniche	1.151.966	63.498	- 3.065	1.218.529
Altre immobilizzazioni materiali	87.259	15.111	- 3	102.373
<b>Totale</b>	<b>4.406.260</b>	<b>484.353</b>	<b>95.432</b>	<b>4.795.181</b>

Categoria	Valore netto contabile (c) = (a - b)	
	31/12/2021	31/12/2022
Fabbricati	8.392.879	8.117.596
Terreni	2.116.000	2.116.000
Attrezzature sportive	170.932	221.291
Attrezzature scientifiche	-	-
Mobili e arredi	121.395	108.842
Automezzi	3.150	1.050
Macchine d'ufficio ed elettroniche	146.874	176.356
Altre immobilizzazioni materiali	68.478	65.139
<b>Totale</b>	<b>11.019.709</b>	<b>10.806.274</b>



### **TERRENI E FABBRICATI**

La variazione significativa avvenuta nel corso del 2022 è da imputarsi alla vendita dell'immobile del Comitato Territoriale di Lecce, sito in Via Unità d'Italia n.56 (Lecce) al prezzo di vendita di euro 85 mila. L'atto di vendita è stato stipulato in data 12 dicembre 2022 e registrato a Brindisi in data 19 dicembre 2022 al n.12221/1T e trascritto al Lecce lo stesso giorno ai nn.48624/37932. L'operazione di vendita ha comportato una minusvalenza pari circa euro 6 mila.

Alla data del 31 dicembre 2022 i terreni e fabbricati di proprietà della Federazione sono i seguenti:

Centro di Costo	Anno di acquisto	Valori al 31.12.2022 (in unità di euro)		
		Costo storico	Fondo amm.to	Valore netto contabile
sede C. R. Abruzzo	2012	146.905	46.275	100.630
sede C.R.Puglia/C.T.Bari Foggia	2013	411.845	117.376	294.469
Sede Nazionale Roma	2016	9.547.893	1.955.344	7.592.549
Sede Nazionale - terreno	2016	2.116.000	-	2.116.000
sede C.R.Umbria/C.T. Umbria 1	2017	158.474	28.525	129.949
<b>Totali</b>		<b>12.381.118</b>	<b>2.147.521</b>	<b>10.233.597</b>

Relativamente alle operazioni di acquisto dei suddetti fabbricati, si rinvia ai precedenti bilanci d'esercizio (rispettivamente, 2012, 2013, 2016, 2017), nei quali è stata fornita ampia informativa sulle operazioni di acquisto e sui relativi finanziamenti.

L'incremento di circa 129 mila euro riguarda principalmente:

- per euro 90 mila, i lavori di manutenzione straordinaria effettuati per il rifacimento del manto impermeabile relativo al giardino pensile della sede Federale di Roma;
- per circa euro 18 mila, i lavori svolti per la ristrutturazione dei locali che la Federazione ha dato in gestione alla società partecipata Fipav Servizi S.r.l.

### **ATTREZZATURE SPORTIVE**

L'incremento di circa 103 mila euro riguarda l'acquisto di attrezzature per l'allenamento e la preparazione atletica delle squadre nazionali indoor, beach volley e sitting volley.

### **MOBILI E ARREDI**

L'incremento di 25 mila euro riguarda l'acquisto di mobili e arredi presso sia la sede Centrale sia le sedi territoriali.

### **MACCHINE D'UFFICIO**



L'incremento di circa 96 mila euro è relativo alla normale sostituzione dei macchinari obsoleti e all'acquisto di nuovi sia per la sede Centrale sia per i Comitati Periferici.

#### ALTRE IMM.MATERIALI

L'incremento di circa 12 mila euro riguarda beni di varia natura quali telefoni, quadri elettrici, videoproiettori, condizionatori, ecc.

## Immobilizzazioni finanziarie

### Dati società partecipate

Società partecipata	31/12/2021	Incrementi	Decrementi	31/12/2022
Fipav Servizi S.r.l.	-	141.573	141.573	-
<b>Totale</b>	-	<b>141.573</b>	<b>141.573</b>	-

Società partecipata	Capitale Sociale	Risultato d'esercizio	Patrimonio Netto al 31.12.2022	Quota di partecipazione
Fipav Servizi S.r.l.	100.000	- 153.840	- 53.839	100%

La Federazione possiede partecipazioni esclusivamente nella società Fipav Servizi S.r.l., con sede legale prima in Milano, Via De Lemene, 3, Numero R.E.A 1876777, Registro Imprese di Milano n. 06200670963, ad oggi spostata a Roma come descritto all'interno del presente paragrafo.

La società Fipav Servizi S.r.l. è una società a scopo di lucro il cui oggetto sociale comprende, tra l'altro, la gestione, per conto della Federazione e di terzi, sia in Italia che all'estero, di impianti sportivi e di locali di intrattenimento in genere, la gestione di corsi relativi alla preparazione dell'attività sportiva, allestimento di manifestazioni. È altresì prevista la prestazione, all'interno degli impianti sportivi e dei locali gestiti, di servizi alberghieri, servizi di bar e somministrazione di bevande e alimenti, la distribuzione e vendita di materiale sportivi e materiale accessorio per l'attività sportiva in genere. Nell'ambito delle attività indicate nell'oggetto sociale e di apposita convenzione stipulata in data 18 giugno 2013, la Federazione, a fronte di un corrispettivo stabilito nella convenzione, ha affidato alla Società Fipav Servizi S.r.l. le attività connesse funzionali e pertinenti alla gestione dell'impianto sportivo "Centro Pavesi" di Milano.

Il centro sportivo Pavesi è stato concesso dal Comune di Milano alla Federazione per 60 anni (fino al 2068) sulla base di un'apposita convenzione che ne regola i rapporti.

Nel corso del 2022 la Federazione, in qualità di socio unico, ha richiesto l'indizione di un'assemblea straordinaria della sua controllata Fipav Servizi S.r.l. per discutere:

- della proposta di alcune modifiche dello Statuto Sociale;
- della proposta di aumento del capitale sociale da euro 100 mila ad euro 300 mila;
- di delibere strumentali e consequenziali dei precedenti punti.





L'assemblea straordinaria si è tenuta in data 10 marzo 2022 ed ha approvato integralmente il nuovo Statuto della Fipav Servizi S.r.l. che sostanzialmente ha:

- ampliato l'oggetto sociale, occupandosi ora anche delle attività connesse all'organizzazione di manifestazioni sportive di rilevanza internazionale.;
- spostato la sede legale da Milano a Roma, in Via Vitorchiano 81-83, 00189 Roma;
- cambiato la denominazione sociale da "Centro Pavesi Fipav S.r.l." a "Fipav Servizi S.r.l."

Per quanto concerne la proposta di aumento del capitale sociale si è ritenuto di procedere dopo l'approvazione del bilancio 2022.

A partire dall'esercizio 2022 pertanto, a seguito della variazione statutaria, la Federazione, sulla base di singole convenzioni di servizi stipulate ad hoc, ha affidato alla sua controllata sia le attività propedeutiche e preparatorie sia le attività strumentali all'organizzazione, gestione e funzionamento degli eventi sportivi pallavolistici internazionali, il tutto con espressa esclusione dei rapporti istituzionali con gli Enti e le Autorità competenti, nonché con le strutture periferiche della Federazione.

Una delle prime attività svolte dalla Fipav Servizi S.r.l. è stata quella di affiancare la Federazione, quale soggetto titolare della manifestazione, nell'organizzazione della *Volleyball Nations League Men's Final 2022*. Nello specifico, sulla base del disciplinare specifico, la Società ha svolto attività quali:

- organizzazione della cerimonia;
- servizio di hostess;
- servizio di gestione della biglietteria e accrediti;
- servizio di trasporto e ospitalità dei partecipanti;
- servizio di allestimento dei presidi sanitari;
- servizi di supporto tecnico e tecnologico necessari per lo svolgimento dell'evento.

Nello svolgimento di queste ulteriori attività, la Fipav Servizi S.r.l. si avvale sia di proprio personale dipendente, sia di personale distaccato dalla Federazione.

Al 31 dicembre 2022 la Fipav Servizi S.r.l. registra una perdita di euro 153.840. Tale risultato è riconducibile alle nuove attività connesse all'ampliamento dell'oggetto sociale e pertanto possiamo ritenere tale perdita come operativa. Tale perdita ha portato la Fipav Servizi S.r.l. ad avere un patrimonio netto negativo; in conseguenza di ciò la Federazione, constatando la perdita della Fipav Servizi S.r.l. come una perdita durevole di valore, ha svalutato completamente la partecipazione iscritta a bilancio, per euro 100.000.



## ATTIVO CIRCOLANTE

### CREDITI

L'ammontare dei crediti al 31 dicembre 2022 è di 11,4 milioni di euro, di cui di seguito si riporta la suddivisione per soggetto, con evidenza degli scostamenti rispetto all'esercizio precedente:

	31/12/2022	31/12/2021	Differenza
Crediti vs clienti	3.060.241	1.328.171	1.732.070
<i>F.do sval. crediti vs clienti</i>	- 91.599	- 92.649	1.050
<b>Crediti vs clienti netti</b>	<b>2.968.642</b>	<b>1.235.522</b>	<b>1.733.120</b>

Crediti vs CONI	315.574	359.452	- 43.878
Crediti vs Erario	221.681	43.601	178.080
Crediti verso società partecipate	388.736	189.100	199.636
Crediti vs Altri soggetti	7.980.920	5.637.477	2.343.443
<i>F.do sval. crediti vs Altri</i>	- 390.514	- 297.514	- 93.000
<b>Crediti vs Altri netti</b>	<b>8.516.397</b>	<b>5.932.116</b>	<b>2.584.281</b>

Totale crediti	11.967.152	7.557.801	4.409.351
<i>Totale fondo svalutazione crediti</i>	- 482.113	- 390.163	- 91.950
<b>Totale crediti netti</b>	<b>11.485.040</b>	<b>7.167.639</b>	<b>4.317.401</b>

### Crediti verso clienti

In merito ai crediti verso clienti della sede centrale presenti in bilancio si precisa quanto segue:

	31/12/2022	31/12/2021	Differenza
Crediti vs. clienti sede centrale	1.857.322	1.068.166	789.156
Fatture da emettere	1.227.920	260.005	967.915
Note di credito da emettere verso clienti	- 25.000	-	- 25.000
<b>Crediti vs. clienti</b>	<b>3.060.241</b>	<b>1.328.171</b>	<b>1.732.070</b>
<i>F.do sval. crediti vs clienti</i>	- 91.599	- 92.649	1.050
<b>Crediti vs clienti netti</b>	<b>2.968.642</b>	<b>1.235.522</b>	<b>1.733.120</b>

I crediti verso clienti, originati principalmente da contratti di sponsorizzazione, sono rappresentati per l'60% da crediti per fatture emesse e per il restante da fatture da emettere. Nel corso del 2022 tale voce ha registrato un notevole aumento rispetto all'esercizio precedente, pari ad euro 1,7 milioni. Tale variazione è da imputarsi esclusivamente alla stipula di nuovi contratti di sponsorizzazioni effettuati nel corso del 2022, a loro volta riconducibili ai successi sportivi raggiunti nel corso dell'esercizio e ben descritti nella *Relazione del Presidente* a cui si rimanda.



I crediti verso clienti sono costituiti anche dalle fatture emesse verso le Federazioni estere per le rifusioni delle spese sostenute, durante l'esercizio, in occasione degli eventi internazionali organizzati dalla Federazione.

Il Fondo svalutazione crediti verso clienti, pari a 91.599 euro si riferisce a crediti sorti negli esercizi 2013-2021 per i quali, nonostante la Federazione stia ponendo in essere le opportune azioni tese all'incasso delle somme vantate, sussistono indicatori segnaletici della difficoltà di recupero delle predette somme e pertanto alla recuperabilità delle medesime.

Nel 2022 il fondo si è movimentato nel seguente modo:

<b>MOVIMENTAZIONE FONDO SVALUTAZIONE CREDITI</b>				
<i>01/01/2021</i>	<i>ACCANTONAMENTI</i>	<i>RILASCI</i>	<i>UTILIZZI</i>	<i>31/12/2022</i>
92.649	-	1.050	-	91.599

#### **Crediti verso CONI e Sport e Salute S.p.A.**

Il credito verso CONI e Sport e Salute S.p.A., di euro 315.574, è determinato principalmente dalle seguenti posizioni:

- credito verso CONI per euro 51.000 relativo al contributo rappresentato dai premi destinati agli atleti, indoor e beach volley, che hanno vinto la medaglia ai Campionati del Mondo Juniores in gare inserite nel Programma Olimpico della Federazione. Tale contributo è legato ad un'iniziativa della Banca Ifis che ha deciso di effettuare una donazione al CONI per progetti legati all'attività giovanile;
- credito verso CONI per euro 97.283, relativo al contributo a copertura parziale degli oneri sostenuti per l'erogazione degli arretrati contrattuali definiti dalla Giunta a seguito della sottoscrizione dei nuovi CCNL sia del personale federale che di quello dirigente di competenza CONI;
- credito verso Sport e Salute di euro 11.820 relativo alla prima tranche del contributo relativo al progetto "Sport nei Parchi" che prevede la messa a disposizione gratuita da parte dei Comuni interessati, di un'area verde all'interno di un parco comunale della dimensione di circa 500 mq, per la creazione di un'isola di sport da destinare all'attività realizzata dalle ASD/SSD del territorio ed affiliate alle Federazioni Sportive Nazionali che hanno aderito al programma;
- credito verso Sport e Salute di euro 227.815 relativo al contributo a supporto della gestione dei Centri Tecnici Federali, ovvero nel caso della Federazione del Centro Pavese, per sostenere i costi di approvvigionamento energetico delle Federazioni Sportive Nazionali a seguito della crisi energetica.



### Crediti verso Erario

I crediti verso Erario sono rappresentati principalmente dal credito risultante dal *Modello IVA 2023*, pari ad euro 219.841, basato sui valori di imposta del 2022 relativamente all'attività commerciale della Federazione e presentato all'agenzia delle entrate in data 2 maggio 2023.

### Crediti verso Partecipate

I crediti verso società partecipate, pari ad euro 388.736, si riferiscono per euro 349.100 ai corrispettivi previsti dalla convenzione in essere relativi agli anni 2021 e 2022 con la Fipav Servizi S.r.l., per euro 20.463 alla rifusione dei costi degli straordinari maturati dal personale distaccato dalla Federazione presso la Fipav Servizi S.r.l e per euro 19.172 a crediti relativi ad una fattura emessa per conto del Comitato Regionale Emilia Romagna relativa alla *Volleyball Nations League*.

### Crediti verso Altri soggetti

	31/12/2022	31/12/2021	Differenza
Crediti vs Società e Ass.ni sportive	231.850	35.558	196.292
Anticipi a Funzionari Delegati	27.667	1.849	25.818
Anticipi a Fornitori	14.822	335.281	- 320.459
Crediti verso il personale	4.029	418	3.611
Anticipi c/to terzi	33.555	33.555	0
Depositi cauzionali	5.300	5.300	-
Crediti verso altri	6.295.535	4.316.706	1.978.829
Crediti dei Comitati verso terzi	1.358.306	901.644	456.662
Crediti della sede verso Comitati	2.690	-	2.690
Crediti verso banche per somme pignorate	7.167	7.167	-
<b>Crediti vs Altri soggetti</b>	<b>7.980.920</b>	<b>5.637.478</b>	<b>2.343.442</b>
<i>F.do sval. crediti vs Altri</i>	- 390.514	- 297.514	- 93.000
<b>Crediti vs Altri soggetti netti</b>	<b>7.590.406</b>	<b>5.339.964</b>	<b>2.250.442</b>

I *crediti verso Società e Associazioni Sportive* derivano da somme erogate dalla Federazione alla Confédération Européenne de Volleyball (da ora in avanti "CEV") per conto delle società sportive per le iscrizioni alle coppe europee. Tali importi vengono riversate alla Fipav o compensate con gli eventuali premi di classifica spettanti alle società.

I *crediti verso funzionari delegati* sono relativi alle somme residue delle anticipazioni erogate nel 2022 e non utilizzate.



I *crediti per depositi cauzionali* sono rappresentati da somme versate a titolo di deposito cauzionale nell'ambito di convenzioni con fornitori.

I *crediti verso fornitori* sono costituiti da pagamenti a fornitori a fronte di preavvisi di fattura per i quali si è in attesa di ricevere il documento fiscale.

I *crediti verso terzi* sono costituiti da residui di crediti per anticipi che la Federazione ha versato ai Comitati Organizzatori dei Mondiali 2010 e 2018, in corso di liquidazione.

I *crediti verso altri* sono costituiti principalmente da:

- euro 91.495 quale credito verso la Commissione Europea per il corrispettivo spettante alla Federazione a seguito dell'aggiudicazione di bandi europei;
- euro 154.355 quale credito verso il Comitato Organizzatore Mondiale 2014 per cessione crediti alla Federazione;
- euro 295.014 quale credito per la causa Fipav/ex presidente C.R. Campania. A tal proposito si precisa che il suddetto credito trae origine dalla sentenza penale nei confronti dell'ex presidente del Comitato Regionale Campania che ha originato l'azione civile di risarcimento danni, il cui diritto è stabilito dal dispositivo della sentenza stessa. La quantificazione del credito risponde esattamente all'evidenza contabile delle somme liquidate a terzi dalla Federazione centrale per conto del Comitato Regionale Campania negli anni 2004 e 2005. Viste le scarse possibilità di recupero del suddetto importo, evidenziate dalla risposta del legale della Federazione alla circolarizzazione, si è prudenzialmente provveduto a svalutare il credito del 100% creando un apposito fondo svalutazione. Ai fini dell'esposizione in bilancio, il Fondo svalutazione crediti verso altri soggetti è stato portato a diretta diminuzione del credito;
- euro 1.296.219 quali crediti verso la Fédération Internationale de Volleyball relativi principalmente ai due prize money, riconosciuti alla Federazione per la *Volleyball Nations League* femminile (per euro circa 1,1 milione) e maschile (per euro circa 287 mila);
- euro 1.329.600 quali crediti verso Presidenza del Consiglio dei Ministri relativi ai due contributi assegnati alla Federazione sia per l'organizzazione della *Volleyball Nations League 2022*, pari ad euro 1.260.000, sia per il supporto dei costi di vitto e alloggio sostenuti per accogliere in Italia le atlete ucraine in seguito allo scoppio della guerra tra Ucraina e Russia;
- euro 16.000 quali crediti verso il Comitato Italiano Paraolimpico per il contributo integrativo finalizzato all'integrazione dei programmi di preparazione paraolimpica 2022.

Il Fondo svalutazione crediti verso altri, pari ad euro 390.514 si riferisce per euro 295.014 al credito verso ex Presidente CR Campania, di cui sopra, e per euro 2.500 ad un credito sorto



## FEDERAZIONE ITALIANA PALLAVOLO

Bilancio consuntivo 31.12.2022 - Nota Integrativa

nel 2015, per i quali, nonostante la Federazione stia ponendo in essere le opportune azioni tese all'incasso delle somme vantate, sussistono indicatori segnaletici della difficoltà di recupero delle predette somme e, pertanto, della recuperabilità delle stesse.

Nel corso dell'esercizio 2022 il fondo si è movimentato di euro 93 mila per la svalutazione di un credito di dubbia esigibilità.

### **DISPONIBILITA' LIQUIDE**

Il valore delle disponibilità liquide al 31 dicembre 2022 è pari ad euro 29.978.999, contro i 28.086.878 dell'esercizio precedente:

Descrizione conto	N° conto corrente	31/12/2022	31/12/2021	Differenza
Conto ordinario	c/c Bnl n. 10120	6.621.731	4.342.085	2.279.646
Conto tesseramento	c/c postale n. 598011	159.077	124.042	35.034
Conto ordinario	c/c Banca Popolare di Sondrio n. 000005754X27	938.570	3.334.312	- 2.395.742
Conto ordinario	c/c Banca Popolare di Sondrio n. 000005753X26	12.719.579	11.005.031	1.714.549
Conto dedicato	c/c Istituto Credito Sportivo n.00005 Centro Pavesi	1.399.388	1.620.173	- 220.784
Conto dedicato	c/c Fondo Garanzia Lega Femminile	50.000	50.000	-
Conto dedicato	c/c Fondo Garanzia Lega Maschile	50.000	50.000	-
<b>Totale disponibilità liquide Sede centrale</b>		<b>21.938.346</b>	<b>20.525.643</b>	<b>1.412.702</b>
<b>Totale disponibilità liquide Comitati</b>		<b>8.040.654</b>	<b>7.561.235</b>	<b>479.419</b>
<b>Totale disponibilità liquide</b>		<b>29.978.999</b>	<b>28.086.878</b>	<b>1.892.122</b>

Il 2022, come ben descritto nella Relazione del Presidente a cui si rimanda, per il mondo della pallavolo è andato ben oltre ogni aspettativa nel raggiungimento di vittorie internazionali. La variazione in aumento delle disponibilità liquide di circa 2 milioni di euro, rispetto al 2021, è da imputarsi sia alla ripresa dei tesseramenti e quote associative che è notevolmente aumentata rispetto allo scorso anno sia all' aumento dei contratti di sponsorizzazione sottoscritti nel corso del 2022 sia dalla Federazione che dai Comitati Periferici.

### **RATEI E RISCOINTI ATTIVI**

	31/12/2022	31/12/2021	Differenza
<i>Ratei attivi (sede e comitati)</i>	923	775	148
<i>Risconti attivi (sede e comitati)</i>	3.542.558	117.903	3.424.655
<b>Totale</b>	<b>3.543.481</b>	<b>118.678</b>	<b>3.424.803</b>

La significativa variazione in aumento dei risconti attivi si riferiscono principalmente:

- euro 3,2 milioni relativi al pagamento delle fee versate alla Confédération Européenne de Volleyball (CEV) per l'organizzazione dei Campionati Europei maschili e femminili che si terranno nel 2023;





- circa euro 272 mila relativi alle spese sostenute dalla Federazione in occasione dei sorteggi dei gironi dei Campionati Europei 2023, tenutesi nel corso del mese di novembre a Napoli;
- euro 25 mila relativi al canone di assistenza e manutenzione del programma di contabilità e di gestione della fatturazione elettronica della Federazione, pagato anticipatamente nel 2022 ma di competenza dell'esercizio successivo;
- circa euro 33 mila relativi ai premi assicurativi pagati anticipatamente nel 2022 ma di competenza dell'esercizio successivo, rilevati dai Comitati Periferici.

I ratei attivi si riferiscono agli interessi creditorî 2022 dei comitati periferici.

## STATO PATRIMONIALE PASSIVO

### PATRIMONIO NETTO

Il patrimonio netto al 31 dicembre 2022 ammonta ad euro 23.741.097, con un incremento rispetto al precedente esercizio 2021 di euro 2.851.087, pari al risultato di esercizio conseguito per il 2022.

Sono di seguito riportate le variazioni intervenute nel corso dell'esercizio 2022:

	Fondo di dotazione	Riserve	Utili (perdite) portati a nuovo	Utile (perdita) esercizio	Totale
<i>Patrimonio netto al 31/12/2021</i>	2.500.000	302.036	15.092.054	2.995.920	<b>20.890.010</b>
Destinazione risultato esercizio precedente	-	-	2.995.920	- 2.995.920	-
Utilizzo riserve	-	-	-	-	-
Riclassifiche	-	-	-	-	-
Risultato esercizio corrente	-	-	-	2.851.087	<b>2.851.087</b>
<b>Patrimonio netto al 31/12/2022</b>	<b>2.500.000</b>	<b>302.036</b>	<b>18.087.974</b>	<b>2.851.087</b>	<b>23.741.097</b>

L'utile dell'esercizio 2021, pari ad euro 2.995.920, è stato destinato ad incremento degli utili portati a nuovo, come da delibera del Consiglio Federale n. 113 del 17 giugno 2022.

**Per quanto riguarda l'utile dell'esercizio 2022, pari ad Euro 2.851.087, si propone di portarlo a nuovo.**

Nel seguente prospetto viene evidenziato il calcolo per la determinazione del fondo di dotazione indisponibile al 31 dicembre 2022.



Formazione del Fondo di dotazione indisponibile				
	2020	2021	2022	Totale
Costo della Produzione	26.242.870	41.222.248	51.534.386	118.999.504
Oneri finanziari	366.835	383.229	442.394	1.192.458
Imposte sul reddito	181.879	372.677	307.734	862.290
<b>Totale</b>	<b>26.791.584</b>	<b>41.978.154</b>	<b>52.284.514</b>	<b>121.054.252</b>
<b>Media ultimi 3 anni =</b>	<b>40.351.417</b>			
<b>Fondo di dotazione indisponibile =</b>	<b>40.351.417</b>	<b>X 3%</b>	<b>=</b>	<b>1.210.543</b>

Per effetto delle variazioni sopra indicate, il patrimonio netto è così composto:

euro	
Fondo di dotazione indisponibile	1.210.543
Riserve ed utili disponibili	22.530.555
<b>Totale Patrimonio Netto</b>	<b>23.741.097</b>

## FONDO PER RISCHI ED ONERI

Il saldo del fondo al 31 dicembre 2022 ammonta ad euro 529.897 ed è così composto:

	31/12/2021	Acc.ti	Utilizzi	Rilasci	31/12/2022
Fondo per cause legali	210.366	125.569	-	-	335.935
Fondo per cause giuslavoristiche	71.220	-	11.673	1.015	58.532
Fondo per contenziosi tributari	89.031	-	-	7.440	81.591
Fondo rischi per società partecipate	41.573	53.839	41.573	-	53.839
<b>Totale Fondi rischi e oneri</b>	<b>412.190</b>	<b>179.408</b>	<b>53.246</b>	<b>8.455</b>	<b>529.897</b>

Come previsto dalla Circolare CONI prot. 70 del 26 febbraio 2013, la Federazione ha effettuato la procedura di circolarizzazione dei consulenti e legali per ottenere tutte le informazioni necessarie per la corretta valutazione della posta di bilancio.

Il fondo rischi ed oneri nel 2022 ha subito le seguenti movimentazioni:

- incrementi per accantonamenti per euro 125.569, a copertura sia dei rischi economici e delle spese legali maturate e maturande su cause in essere;
- incrementi per accantonamenti per euro 53.839, a copertura della perdita di esercizio della Fipav Servizi S.r.l. al 31 dicembre 2022;
- decrementi per utilizzi del fondo per euro 53.246, costituiti dal ripianamento della perdita di esercizio 2021 della partecipata Fipav Servizi S.r.l., approvata con delibera del Consiglio Federale n.71 del 19 maggio 2022 (per euro 41.573), e dal pagamento di spese legali (per euro 11.673) per procedimenti chiusi nell'esercizio 2022;
- decrementi per il rilascio del fondo di euro 8.455, conseguenti alla definizione di cause legali e giuslavoristiche così come riportato all'interno della risposta dei legali circolarizzati.



## FONDO TRATTAMENTO DI FINE RAPPORTO (TFR)

	31/12/2021	Accantonamenti	Utilizzi	31/12/2022
Fondo TFR	2.023.744	362.996	204.740	2.182.000
<b>Totale</b>	<b>2.023.744</b>	<b>362.996</b>	<b>204.740</b>	<b>2.182.000</b>

L'incremento del fondo TFR è relativo all'accantonamento della quota di competenza dell'esercizio 2022 del TFR dei dipendenti Federazione (sia della sede che dei comitati periferici).

Il decremento del fondo TFR è relativo alla liquidazione del TFR maturato per cessazioni di rapporti di lavoro avvenute nell'esercizio e, su richiesta del dipendente, per il pagamento di anticipi.

## DEBITI

L'ammontare dei debiti al 31 dicembre 2022 è pari ad euro 25.112.773 ed è così composto:

	31/12/2022	31/12/2021	Differenza
Debiti verso Banche e Istituti di credito	13.806.022	14.855.166	- 1.049.144
Acconti	175.000	-	175.000
Debiti verso fornitori	3.047.495	1.710.757	1.336.738
Debiti verso società partecipate	466.125	84.137	381.989
Debiti tributari	360.048	558.869	- 198.821
Debiti previdenziali	192.346	172.968	19.378
Debiti verso altri	7.065.737	4.864.927	2.200.810
<b>Totale Debiti</b>	<b>25.112.773</b>	<b>22.246.824</b>	<b>2.865.948</b>

Da una prima analisi della situazione debitoria della Federazione si nota come, si rileva un incremento di circa 2,8 milioni di euro rispetto all'esercizio precedente. Tale incremento è da imputare principalmente sia alla voce "Debito verso Fornitori", sia alla voce "Altri debiti", per i premi e le indennità di preparazione spettanti agli atleti delle nazionali.

### **Debiti verso banche e istituti di credito**

I debiti verso Banche ammontano ad euro 29.792, con un decremento di euro 17.445 rispetto all'esercizio 2021; essi sono relativi interamente agli estratti conto di carte di credito aziendali del mese di dicembre 2022 addebitati sul c/c bancario a gennaio 2023.

Rispetto all'esercizio 2021 risulta invece estinto il mutuo stipulato nel 2008 dal Comitato Territoriale Lecce con l'istituto Monte dei Paschi di Siena in quanto l'immobile acquistato è stato venduto nel mese di dicembre 2022 come ben descritto nel paragrafo delle immobilizzazioni della presente nota integrativa.



I debiti verso altri Istituti di Credito ammontano ad euro 13.776.230 e sono rappresentati dal capitale residuo di n. 6 mutui in essere, di cui segue il dettaglio, e dal debito relativo la parte degli interessi passivi non versati nel corso del 2020, in seguito all'adesione della Federazione alla sospensione dal pagamento delle rate dei mutui in essere in ottemperanza al Decreto Legge n° 18 del 17 marzo 2020 (*Decreto liquidità*).

<b>Debiti verso I.C.S per mutui passivi</b>	<b>Capitale residuo 31 dicembre 2022</b>
<i>Mutuo Centro Pavesi</i>	3.039.760
<i>Mutuo sede C.R. Abruzzo</i>	53.966
<i>Mutuo sede C.R. Puglia/ C.T. Bari Foggia</i>	233.366
<i>Mutuo sede C.R. Umbria/ C.T. Umbria 1</i>	151.926
<i>Mutuo sede federale</i>	8.446.648
<i>Mutuo Centro Pavesi - Ampliamento</i>	1.386.302
<i>Debiti verso ICS per sospensione COVID</i>	464.262
<b>Totale</b>	<b>13.776.229</b>

#### Mutuo Centro Pavesi

Il mutuo è stato contratto dalla sede centrale per la ristrutturazione del Centro Sportivo Pavesi di Milano, affidato alla Federazione dal Comune di Milano in concessione per 60 anni.

L'importo originario erogato dall'ICS ammontava ad Euro 6.660.950, erogato alla federazione in n. 3 rate sulla base degli stati avanzamento lavori.

Nel dettaglio:

- la prima tranche di mutuo, pari ad Euro 2.982.588, è stata erogata in data 30 settembre 2011. Il piano di ammortamento prevede il rimborso a quote costanti, in rate semestrali, per una durata di 15 anni (scadenza nel 2026).  
Il capitale residuo al 31 dicembre 2022 risulta essere pari ad euro 1.293.458;
- la seconda tranche di mutuo, pari ad euro 2.757.392, è stata erogata in data 19 luglio 2012. Il piano di ammortamento prevede il rimborso a quote costanti, in rate semestrali, per una durata di 15 anni (scadenza nel 2027).  
Il capitale residuo al 31 dicembre 2022 risulta essere pari ad euro 1.258.420;
- la terza tranche di mutuo, pari ad euro 920.970, è stata erogata in data 01 agosto 2013. Il piano di ammortamento prevede il rimborso a quote costanti, in rate semestrali, per una durata di 15 anni (scadenza nel 2028).  
Il capitale residuo al 31 dicembre 2022 risulta essere pari ad euro 487.881.

Il tasso di ammortamento applicato per tutte le tranche di mutuo è l'IRS a 15 anni maggiorato di un punto percentuale.

Il mutuo è assistito dalle seguenti garanzie, prestate non dalla Federazione ma dai sotto indicati Enti:



## FEDERAZIONE ITALIANA PALLAVOLO

Bilancio consuntivo 31.12.2022 - Nota Integrativa

- fideiussione solidale rilasciata dal Comune di Milano, pari ad euro 2.982.588;
- garanzia personale limitata rilasciata dalla Regione Lombardia, pari ad euro 100.114, in forma di contributo in conto interessi; il suddetto contributo, insieme a quello erogato dall'ICS pari a euro 236.721, assiste l'ammortamento delle tre tranche di mutuo.

### Mutuo sede C.R. Abruzzo

Il suddetto mutuo con l'ICS è stato contratto dal Comitato Regionale Abruzzo nel 2012 per finanziare l'acquisto della sede del comitato.

Il valore originario del mutuo era pari ad euro 120.000.

Il piano di ammortamento prevede il rimborso a quote costanti, in rate semestrali, per una durata di 15 anni (ultima rata 31.01.2027).

Il capitale residuo al 31 dicembre 2021 risulta essere pari ad euro 53.967.

### Mutuo sede C.R. Puglia e C.T. Bari Foggia

Il suddetto mutuo con l'I.C.S. è stato contratto dal Comitato Regionale Puglia e dal Comitato Territoriale di Bari nel 2013 per finanziare l'acquisto di un fabbricato destinato a sede dei due comitati.

Il valore originario del mutuo era pari ad euro 320.000.

Il piano di ammortamento prevede il rimborso a quote costanti, in rate semestrali, per una durata di 20 anni (ultima rata 30.06.2033).

Il capitale residuo al 31 dicembre 2022 risulta essere pari ad euro 233.365.

### Mutuo sede C.R. Umbria

Il suddetto mutuo con ICS è stato contratto dal Comitato Regionale Umbria e dal Comitato Territoriale Umbria 1 nel 2017 per finanziare l'acquisto di un immobile destinato a sede dei due comitati.

Il valore originario del mutuo era pari ad euro 180.000.

Il piano di ammortamento francese prevede il rimborso a quote costanti, in rate semestrali, per una durata di 20 anni (ultima rata 31.01.2027).

Il capitale residuo al 31 dicembre 2022 risulta essere pari ad euro 151.926.

### Mutuo sede federale

Il suddetto mutuo è stato contratto nel 2016 dalla FIPAV centrale per l'acquisto dell'immobile sito a Roma, in Via Vitorchiano n. 81, destinato a sede federale (vedi sopra alla sezione Fabbricati).

L'atto notarile di mutuo, per un valore di 10.400.000 euro, è stato sottoscritto il 28 aprile 2017.

La durata del mutuo è ventennale (31/12/2016-30/04/2036), con ammortamento alla francese, rate semestrali scadenti il 30 aprile e 31 ottobre di ciascun anno, e un tasso di interesse nominale annuo fisso IRS a 20 anni pari al 3,58% (TAEG complessivo pari al 3,63% annuo). Tale mutuo è assistito dalla garanzia prestata da CONI.



Il capitale residuo al 31 dicembre 2022 risulta essere pari ad euro 8.446.648.

#### Mutuo Centro Pavese – Ampliamento

Nuovo mutuo contratto dalla FIPAV centrale nel 2021, e concesso da ICS, per i lavori di ampliamento del Centro Pavese di Milano nell’ambito operativo dell’iniziativa “Top of the sport”.

La durata del mutuo è di quindici anni (30/04/2021-30/04/2036), con un preammortamento di 24 mesi e ammortamento alla francese, rate semestrali scadenti il 30 aprile e 31 ottobre di ciascun anno, e un tasso di interesse nominale annuo fisso IRS a 15 anni pari al 2,15% (TAEG complessivo pari al 2,21% annuo). Tal mutuo è assistito da una fideiussione di euro 1.213.000, pari all’80% del mutuo, rilasciata da parte del Fondo di Garanzia di Stato ex legge 289/2002, art.90, comma 12 e s.m.i.,

Il capitale residuo al 31 dicembre 2021 risulta essere pari ad euro 1.386.302.

#### Debito per ICS per sospensione COVID

Nel corso del 2020 la Federazione ha aderito alla sospensione dal pagamento delle rate dei mutui in essere in ottemperanza al Decreto Legge n° 18 del 17 marzo 2020 (Decreto liquidità). A seguito della sospensione, gli interessi passivi sui mutui in essere sono stati ricalcolati e riparametrati sulla base dei nuovi piani di ammortamento e versati con le rate residue previste dal piano di ammortamento.

Nel corso del 2022 sono stati corrisposti arretrati per 39.117 euro.

#### Debiti verso fornitori

I debiti verso fornitori della sede centrale, al 31 dicembre 2022, sono così composti:

	31/12/2022	31/12/2021	Differenza
Debiti verso fornitori sede centrale	1.798.791	1.069.093	729.698
Fatture da ricevere	1.265.408	666.749	598.659
Note di credito da ricevere	- 16.704	- 25.086	8.382
<b>Totale Debiti verso Fornitori</b>	<b>3.047.495</b>	<b>1.710.757</b>	<b>1.336.738</b>

I debiti verso fornitori si riferiscono alla fornitura di beni, servizi e rimborsi.

I debiti per fatture da ricevere riguardano costi per forniture e servizi del 2022 i cui documenti passivi non sono pervenuti nell’esercizio.

#### Debiti verso partecipate

I debiti verso partecipate sono rappresentati sia dai debiti verso la società partecipata Fipav Servizi S.r.l. per le spese di soggiorno, vitto e trasporti della squadra Club Italia Femminile maturati a fine 2022 e liquidati ad inizio 2023 (euro 234.395), sia dal debito, per fatture da





ricevere, relativo al contributo straordinario per sostenere l'incremento dei costi di approvvigionamento energetico da destinare ai centri tecnici federali che la Federazione ha ricevuto da Sport e Salute e che deve rigirare alla Fipav Servizi S.r.l. (euro 227.815).

### **Debiti tributari**

I debiti tributari al 31 dicembre 2022 sono così composti:

<b>Debiti tributari</b>	<b>31/12/2022</b>	<b>31/12/2021</b>	<b>Differenza</b>	
<i>Erario c/Iva</i>	10.058	10.059	-	1
<i>Erario c/Irap</i>	26.970	1.386		25.584
<i>Erario c/Ires</i>	3.915	111.244	-	107.329
<i>Debito verso Erario</i>	11.256	-		11.256
<i>Iva a debito reverse charge</i>	20.995	14.502		6.493
<i>Erario c/trattute Irpef</i>	286.854	421.679	-	134.825
<b>Totale</b>	<b>360.048</b>	<b>558.869</b>	-	<b>198.822</b>

Al 31 dicembre 2022 sono presenti sia debiti per IRAP che per IRES in quanto nel corso dell'esercizio sono stati versati acconti imposte di importo inferiore al debito dovuto.

Al 31 dicembre 2022 si registra una notevole variazione in diminuzione con riguardo la voce *erario c/trattute Irpef*, dovuto alle ritenute sulle indennità di preparazione agli atleti del 2021, liquidate a dicembre, mentre quelle del 2022 sono state erogate nell'esercizio successivo 2023.

### **Debiti verso Istituti di previdenza**

I debiti previdenziali, pari ad euro 192.346, sono costituiti principalmente da oneri previdenziali Inps (euro 191.222), Inail (euro 1.597) applicati alle retribuzioni dei dipendenti e dei collaboratori nonché ai compensi dei lavoratori autonomi liquidati a dicembre 2022.

### **Debiti verso Altri soggetti**

I debiti verso altri al 31 dicembre 2022 sono così suddivisi:

	<b>31/12/2022</b>	<b>31/12/2021</b>	<b>Differenza</b>	
Debiti verso altre federazioni	2.909	5.005	-	2.096
Debiti vs il personale dipendente	743.684	1.295.539	-	551.855
Debiti verso altri soggetti	6.319.144	3.564.384		2.754.760
<b>Altri debiti</b>	<b>7.065.737</b>	<b>4.865.070</b>		<b>2.200.668</b>

I *debiti verso il personale dipendente* sono riferiti ai ratei del costo del lavoro di competenza 2022 ma erogati con le buste paga nel 2023, quali straordinari di dicembre 2022, premio aziendale di risultato (PAR), premio individuale (PI), fondo ferie valorizzato alla data di chiusura dell'esercizio.



I debiti verso altri soggetti sono costituiti principalmente da:

- *Debiti verso tesserati*, pari a circa euro 3,1 milioni: sono costituiti principalmente da debiti verso gli atleti delle nazionali seniores maschili per i premi (euro 980 mila circa) relativi alla medaglia d'oro conquistata ai Campionati del Mondo 2022, dai debiti verso le atlete della nazionale seniores femminile per i premi (euro 270 mila) relativi alla medaglia di bronzo conquistata ai Campionati del Mondo 2022, da debiti verso gli atleti delle nazionali seniores maschili e femminili relativi alla Volleyball Nations League 2022 (euro 986 mila circa), debiti verso le nazionali seniores maschili e femminili (euro 382 mila euro circa) relative alle indennità di preparazione 2022 ed infine da debiti verso gli atleti che faranno parte del Club Olimpico di Parigi 2024 (euro 448.000).
- *Debiti verso società ed associazioni sportive*, pari ad euro 360.206, sono costituiti principalmente, per euro circa 235 mila, dai contributi assegnati dalla Federazione alle società nell'ambito del Fondo di Sostegno (accordo sottoscritto tra le Lege maschili e femminili, ICS e la Federazione), da rigirare alle società di serie A maschili e femminili, e per euro 11.800 dai contributi destinati alle società rientrati nel progetto promosso da Sport e Salute denominato "Sport nei Parchi";
- *Debiti verso arbitri e commissari*, pari ad euro 381.341, costituiti da indennità arbitrarie e rimborsi spese viaggio e soggiorno relativi alle gare disputate fino al dicembre 2022;
- *Debiti verso professionisti, staff tecnico e sanitario, professionisti e collaboratori*, pari ad euro 746.266, costituiti dal debito risultante dai compensi maturati al 31 dicembre 2022 e pagati a gennaio 2023;
- *Debiti per depositi cauzionali*, pari ad euro 380.666, rappresentati per la maggior parte (euro 350 mila circa) dalle cauzioni residue versate dalle società sportive di serie A e B alla Federazione per la partecipazione ai campionati della stagione sportiva 2021/2022;
- *Debiti propri dei comitati Periferici*, pari ad euro 1.114.961. Si fa presente che, così come richiesto dalla Circolare CONI prot.139 del 28 febbraio 2012 e dalla Comunicazione CONI prot. 70 del 26 febbraio 2013, si è provveduto ad effettuare l'elisione delle partite di credito/debito fra sede centrale e Comitati Periferici al fine di una corretta esposizione in bilancio. Il valore dei debiti esposti in bilancio, pertanto, è costituito esclusivamente da debiti della sede centrale e dei Comitati Periferici verso soggetti terzi.



## RATEI E RISCONTI PASSIVI

	31/12/2022	31/12/2021	Differenza
Ratei Passivi (sede e comitati)	96.051	101.164	- 5.113
Risconti Passivi (sede e comitati)	12.615.988	8.798.718	3.817.270
<b>Totale</b>	<b>12.712.038</b>	<b>8.899.881</b>	<b>3.812.157</b>

I ratei e risconti passivi al 31 dicembre 2022 ammontano ad euro 12.712.038.

Tra i più significativi abbiamo:

- ratei passivi per interessi passivi su mutui per euro 93.021;
- risconto passivo di quote associative di competenza anno successivo, per euro 3.683.514;
- risconto passivo del contributo ricevuto da Sport e Salute nel corso del 2022 per l'organizzazione dei Campionati Europei maschili e femminili 2023, per euro 3.000.000;
- riscontro passivo del contributo ricevuto da Sport e Salute nel corso del 2022, pari al 30% del totale assegnato, relativi a progetti di promozione e formazione che si svolgeranno nel corso del 2023, per euro 998.250;
- risconto passivo del contributo "Fondo Sport e Periferie", concesso da Fondo di garanzia, per euro 1.758.391, per i lavori di ampliamento del Centro Pavese di Milano;
- risconto passivo del contributo in c/capitale ricevuto dal Ministero Beni Culturali per la ristrutturazione del centro sportivo Pavese di Milano, per euro 1.783.792;
- risconto passivo dei contributi in conto interessi assegnati da ICS sui mutui passivi federali, per euro 1.214.449, comprensivi anche delle rinegoziazioni dovute alla sospensione dal pagamento delle rate dei mutui concessa dalla Legge di bilancio 2020 e della quota di risconto passivo del contributo in conto interesse relativo al nuovo mutuo contratto per il progetto di ampliamento del Centro Pavese di Milano;
- risconti passivi relativi ai contributi per i bandi europei di competenza anni successivi pari ad euro 71.929;
- risconti passivi di quote di iscrizioni e contributi gara rilevati dai Comitati Periferici, per euro 82.748.



## ANALISI DELLE VOCI DI CONTO ECONOMICO

### CONTO ECONOMICO

#### VALORE DELLA PRODUZIONE

Il totale del valore della produzione ammonta a 55 milioni di euro circa, ed è così composto:

Descrizione	Saldo al 31.12.2022	% sul tot	Saldo al 31.12.2021	% sul tot	Differenza	Diff.%
Contributi Sport e Salute S.p.A.	16.537.770	42%	16.141.473	49%	396.297	2%
Contributi dello Stato, Regione, Enti Locali	2.200.050	6%	176.477	1%	2.023.574	1147%
Quote degli associati	13.078.231	33%	12.143.338	37%	934.894	8%
Ricavi da Manifestazioni Internazionali	1.972.741	5%	1.274.171	4%	698.570	55%
Ricavi da Manifestazioni Nazionali	50.000	0%	-	0%	50.000	100%
Ricavi da pubblicità e sponsorizzazioni	5.019.772	13%	2.684.135	8%	2.335.637	87%
Altri ricavi della gestione ordinaria	430.221	1%	438.055	1%	- 7.834	-2%
Contributi Comitato Italiano Paraolimpico	528.740	1%	396.279	1%	132.461	33%
<b>Valore della produzione Sede Centrale (A)</b>	<b>39.817.526</b>	<b>72%</b>	<b>33.253.926</b>	<b>74%</b>	<b>6.563.600</b>	<b>20%</b>
Descrizione	Saldo al 31.12.2022	% sul tot	Saldo al 31.12.2021	% sul tot	Differenza	Diff.%
Contributi dello Stato, Regione, Enti Locali	1.406.959	9%	1.146.725	9,8%	260.234	23%
Quote degli associati	12.729.905	83%	9.909.984	84,6%	2.819.921	28%
Ricavi da Manifestazioni	613.909	4%	494.782	4,2%	119.128	24%
Altri ricavi della gestione ordinaria	639.258	4%	168.656	1,4%	470.602	279%
<b>Valore della produzione Strutt. Terr. (B)</b>	<b>15.390.032</b>	<b>28%</b>	<b>11.720.148</b>	<b>26%</b>	<b>3.669.884</b>	<b>31%</b>
<b>VALORE DELLA PRODUZIONE TOTALE (A+B)</b>	<b>55.207.558</b>		<b>44.974.075</b>		<b>10.233.484</b>	<b>23%</b>

Per un'analisi delle azioni intraprese dalla Federazione per sostenere l'intero movimento della pallavolo, si rimanda alla Relazione del Presidente, allegata al presente bilancio.

#### VALORE DELLA PRODUZIONE ATTIVITA' CENTRALE

##### **Contributi Sport e Salute S.p.A.**

Il criterio di assegnazione dei contributi 2022, adottato da Sport e Salute S.p.A., introduce alcune modifiche al modello storico (modello algoritmico) di allocazione delle dei contributi, introducendo un nuovo modello meritocratico che premia in maniera bilanciata sia i meriti sportivi di alto livello (in termini di rilevanza e di performance) sia le azioni per promuovere l'attività sportiva, nonché, sulla base delle indicazioni ricevute dall'Autorità di governo competente in materia di sport, le azioni per l'efficientamento dei costi prevista dalla *Riforma dello sport*.

Il nuovo modello, pertanto, prevede una ripartizione dei contributi basata sulle seguenti percentuali (così come riportata nella comunicazione di *Sport e Salute con prot. n.0029052 del 22 dicembre 2022*):



## FEDERAZIONE ITALIANA PALLAVOLO

Bilancio consuntivo 31.12.2022 - Nota Integrativa

- una componente sportiva di attività di Preparazione Olimpica/Alto Livello (PO/AL) pari al 60% del montante complessivo, i cui indicatori principali sono rappresentati dalla rilevanza della FSN (podi olimpici, affiliazioni internazionali, nr. tesserati agonisti) e dalla performance sportiva (misurata nelle Olimpiadi, mondiali, europei, ecc. rilevata sui dati del 2021);
- una componente collegata all'attività sportiva di base, pari al 30% del montante complessivo, i cui indicatori principali sono rappresentati dal volume ufficiale delle attività sportive realizzate, dal nr. di atleti tesserati, delle società sportive attive, degli ufficiali di gara, dall'affiliazione internazionale e dai costi della pratica sportiva (sono stati utilizzati i valori medi delle risultanze – fornite dalle FSN – relative agli esercizi 2020 (AS 2019/2020) e 2021 (AS 2020/2021), per ponderare eventuali dati non standard dovuti agli effetti della pandemia);
- una componente relativa all'efficientamento della spesa, pari al 10% del montante complessivo, determinata sulla base del peso della spesa sportiva all'interno dei bilanci federali. L'indicatore considerato si riferisce in particolare al rapporto fra costi per attività sportiva e totale costi e tiene conto del valore medio del triennio preso in esame e della variazione del citato indicatore rispetto alla data di inizio e di fine del triennio.

Tutto ciò premesso, nella tabella di seguito si riportano i contributi assegnati da Sport e Salute nel corso del 2022.

Finalità del contributo	31/12/2022	31/12/2021	delta	delta %
Contributo Sport e Salute Spa PREPARAZIONE OLIMPICA E ALTOLIVELLO	3.979.008	4.530.008	- 551.000	-12%
Contributo Sport e Salute Spa GENERALE	9.658.312	10.914.010	- 1.255.698	-12%
Contributi per la promozione sportiva	11.820	-	11.820	100%
Contributi Straordinari	227.815	105.000	122.815	100%
Programmi di formazione	2.212.815	562	2.212.253	100%
Contributo Sport e Salute Spa per progetto SPORT PER TUTTI	-	591.893	- 591.893	-100%
Contributi per Club Olimpico (CONI)	448.000	-	448.000	100%
<b>TOTALE</b>	<b>16.537.770</b>	<b>16.141.473</b>	<b>396.297</b>	<b>2%</b>

Per i contributi erogati da Sport e Salute alle FSN/DSA per l'esercizio 2022 si rimanda al link di seguito riportato: <https://www.sportesalute.eu/societa-trasparente/sovvenzioni-contributi-sussidi-vantaggi-economici.html>

Per i contributi erogati dalla Giunta CONI alle FSN/DSA per l'esercizio 2022 si rimanda al link di seguito riportato: <https://www.coni.it/it/coni/amministrazione-trasparente/sovvenzioni-contributi-sussidi-vantaggi-economici.html>

Rispetto al contributo ordinario 2022, pari ad euro 13.637.320, assegnato dal Consiglio di Amministrazione di Sport e Salute S.p.A. in data 21 dicembre 2021, nel corso del 2022 sono stati erogati i seguenti contributi integrativi:



## FEDERAZIONE ITALIANA PALLAVOLO

Bilancio consuntivo 31.12.2022 - Nota Integrativa

- euro 2.215.815 per progetti “*Scuola Attiva Kids e Junior 2022*”: assegnati dal Consiglio di Amministrazione di Sport e Salute S.p.A. il 3 agosto 2022. Tali progetti sono promossi da Sport e Salute, d’intesa con il dipartimento per lo Sport, e dal Ministero dell’istruzione del Merito, per promuovere l’attività fisica e sportiva, oltre alla cultura ed al benessere e del movimento, nelle scuole primarie e secondarie.  
Tale contributo, incassato interamente nel 2022, è stato interamente finalizzato al pagamento dei tutor che hanno aderito ai progetti;
- euro 448.000 per “*Club Olimpico Parigi 2024*”: contributo assegnato dalla Giunta C.O.N.I. il 18 novembre 2022. Tale contributo è destinato agli atleti che hanno conseguito i risultati per l’accesso al Club Olimpico di Parigi 2024.  
Tale contributo è stato interamente rigirato agli atleti riportati all’interno della delibera;
- euro 11.820 per progetto “*Sport nei Parchi*”: assegnato dal Consiglio di Amministrazione di Sport e Salute S.p.A. il 21 dicembre 2022. Tale progetto, promosso da Sport e Salute ed A.N.C.I. (Associazione Nazionali Comuni Italiani), ha l’obiettivo di realizzare nuove aree sportive attrezzate all’interno di parchi comunali, attraverso la dotazione di strutture fisse per la pratica sportiva all’aperto a corpo libero. La realizzazione di tali strutture è a cura di ASD/SSD affiliate alle Federazioni Sportive Nazionali che hanno aderito al progetto.  
Tale contributo, è stato interamente rigirato alle società sportive che hanno realizzato l’attività;
- euro 227.815 per “*sostentimento dei costi di approvvigionamento energetico 2022-2023 Centri Federali*”: assegnato dal Consiglio di Amministrazione di Sport e Salute S.p.A il 20 aprile 2023. Tale contributo è stato determinato considerando il differenziale dei costi di approvvigionamento energetico (luce e gas) tra 2021 e 2022 dei Centri Tecnici Federali.  
Lo stesso è stato interamente rigirato al Centro Pavesi S.r.l

### **Contributi da Stato, Regione ed Enti Locali**

Tale voce, pari ad euro 2.200.050 risulta essere composta principalmente:

- euro 1,8 milioni dal contributo ricevuto dalla Presidenza del Consiglio dei Ministri, con decreto del 19 maggio 2022, e destinato a coprire i costi per l’organizzazione delle finali della *Volleyball Nations League 2022* svoltesi in Italia;
- euro 241.000 rappresenta la quota 2022 del contributo “*Fondo Sport e Periferie*”, Fondo di Garanzia ex. lege 289/2002, art. 90, comma 12 e s.m.i., a copertura dei costi di ristrutturazione per l’ampliamento del Centro Pavesi;
- euro 69.600 dal contributo ricevuto dalla Presidenza del Consiglio dei Ministri, con avviso pubblico del 13 aprile 2022, a copertura delle spese sostenute dalla Federazione per l’ospitalità delle atlete Ucraine presso il Centro Pavesi di Milano;



## FEDERAZIONE ITALIANA PALLAVOLO

Bilancio consuntivo 31.12.2022 - Nota Integrativa

- euro 11.000 dal contributo ricevuto dai Comuni di Sparanise, con deliberazione della giunta comunale n.71 del 23 maggio 2022, per l'organizzazione dei Collegiali Nazionali U21;
- euro 7.000 dal contributo ricevuto dal Comune di Chianciano, per l'organizzazione del torneo Wevza U17 femminile

### **Quote associative**

Al 31 dicembre 2022 il valore delle quote associative risultano essere pari ad euro 13.078.231, registrando una variazione in aumento pari ad euro 934.893, rispetto al dato 2021. Per un'analisi più approfondita con riguardo questa posta di bilancio, si rimanda a quanto descritto all'interno della Relazione del Presidente al bilancio 2022.

### **Ricavi da manifestazioni internazionali**

Tale voce, pari ad euro 1.972.741 al 31 dicembre 2022 risulta essere così composta:

- euro 1.688.152, relativi ai prize money assegnati dalla FIVB per la VNL maschile e femminile (euro 273.549) e per le medaglie d'oro e bronzo assegnate dalla FIVB per i Mondiali di pallavolo seniores maschile e femminile 2022 (euro 1.414.603);
- euro 119.497, relativi agli extra person pagati dalle federazioni estere per la partecipazione ad eventi sportivi internazionali organizzati dalla Federazione;
- euro 29.500 quali diritti televisivi;
- euro 135.592 quali recuperi e rimborsi da terzi.

### **Ricavi da pubblicità e sponsorizzazione**

Tale voce, pari ad euro 5.019.772, al 31 dicembre 2022 è così composta:

- per circa euro 3 milioni da sponsorizzazioni in denaro. Tale voce, rispetto al 2021, risulta incrementata di circa 922 mila euro grazie alle maggiori sponsorizzazioni che la Federazione è riuscita ad ottenere nel corso dell'esercizio, ed è interamente finalizzata alla copertura delle spese degli eventi internazionali del settore indoor, beach volley e settore scuola, per quest'ultimi attraverso l'organizzazione di eventi in piazza;
- per circa euro 2 milioni da sponsorizzazioni che prevedono la fornitura gratuita di beni e servizi (abbigliamento sportivo, medicinali, apparecchiature elettromedicali, integratori, ecc.).





### **Altri ricavi**

La categoria degli altri ricavi della gestione ordinaria, introdotta negli schemi di bilancio dell'esercizio 2016, accoglie la rilevazione di ricavi non riclassificabili nei precedenti obiettivi e sono costituiti, principalmente da:

- *Fitti attivi*: all'interno di questa voce di bilancio, al 31 dicembre 2022, troviamo sia la quota di corrispettivo dovuto dalla società partecipata Centro Pavesi S.r.l. per la gestione dell'impianto sportivo federale, pari ad euro 160 mila, sia il canone di locazione della società Sport Cast S.r.l. per la locazione degli uffici situati all'interno della sede centrale, pari ad euro 26 mila.
- *Sopravvenienze attive*, pari ad euro 113.058, di cui circa 66 mila rilevate dalla sede centrale e circa 46 mila euro dai Comitati Territoriali.

### **Contributi Comitato Italiano Paralimpico**

Tale voce al 31 dicembre 2022 è pari ad euro 528.740 e fa riferimento ai contributi ricevuti dal Comitato Italiano Paralimpico (CIP) a copertura parziale delle spese sostenute per l'attività del sitting volley del 2022 e sono così composti:

- euro 294.740 come contributi ordinari assegnati dal C.I.P. e comunicati alla Federazione con protocollo n.006324 del 11 novembre 2021. Di questi contributi euro 44.740 sono destinati a coprire i costi della risorsa federale impiegata, euro 50.000 sono destinati a coprire i costi dell'attività sportiva paralimpica ed infine euro 200.000 volti a coprire i costi della preparazione paralimpica;
- euro 233.000 come contributi integrativi assegnati dal C.I.P. e comunicati alla Federazione con protocollo n.011000 del 15 febbraio 2022. Di questi contributi euro 8.000 destinato a coprire i maggiori costi della risorsa federale impiegata a seguito del rinnovo dei CCNL, euro 15.000 destinati a coprire i costi di formazione dei quadri tecnici ed euro 210.000 volti a coprire i costi dell'attività sportiva paralimpica di base, alto livello e preparazione paralimpica;
- euro 1.000 come contributo per il *progetto Scuola Attiva Kids 2022*, assegnati dal C.I.P. e comunicati alla Federazione con prot. 0006808 del 14/12/2022. Tale progetto, nel corso dell'esercizio, ha visto il coinvolgimento di tutor per la promozione dell'attività paralimpica sul territorio.



## VALORE DELLA PRODUZIONE STRUTTURE TERRITORIALI

### Contributi da Stato, Regione ed Enti Locali

Di seguito le informazioni relative alle erogazioni pubbliche incassate nell'esercizio 2022 dai Comitati Territoriali della Federazione, ai sensi della Legge n. 124/2017, articolo 1, commi 125-129, e ai sensi del decreto legge 'sicurezza' (n. 113/2018) e decreto legge 'semplificazione' (n. 135/2018):

ENTE/STATO/REGIONE	FINALITA' DEL CONTRIBUTO	IMPORTO	INCASSO AL 31/12/2022
AZIENDA ULSS N. 2 MARCA TREVIGIANA	Contributo per attività collegiale sitting volley 2022	- 10.000,00 €	non incassato
BIM CONSORZ DEI COMUNI DEL BAC	Contributo per attività pallavolistica 2022	- 5.000,00 €	07/06/2022
CITTA' DI TORINO	Contributo per attività progetto scuola sport 2022	- 2.000,00 €	26/10/2022
CITTA' DI TORINO	Contributo per attività progetto scuola sport 2022	- 4.860,00 €	21/12/2022
CITTA' DI TORINO	Contributo per attività pallavolistica 2022	- 6.615,00 €	21/12/2022
COMUNE ANDRIA	Contributo per attività pallavolistica 2022	- 2.687,40 €	06/10/2022
COMUNE CERIGNOLA	Contributo per spese di trasporto Europeo U21 femminile	- 2.948,00 €	17/08/2022
COMUNE DI ASCOLI PICENO	Contributo per attività pallavolistica 2022	- 700,00 €	07/07/2022
COMUNE DI CAPACI	Contributo per organizzazione attività Volley S3 in piazza -30° Anniversario strage Capaci	- 2.459,02 €	14/07/2022
COMUNE DI CREMONA	Contributo per rifacimento impianto illuminazione palestre	- 2.000,00 €	21/12/2022
COMUNE DI FERRARA	Contributo per campionato regionale U12	- 1.000,00 €	06/09/2022
COMUNE DI GENOVA	Contributo progetto 10 ore nelle scuola 2022	- 5.100,00 €	27/07/2022
COMUNE DI ISTRANA	Contributo per raduno di Sitting Volley Femminile 2022	- 768,00 €	17/11/2022
COMUNE DI LECCE	Contributo per organizzazione Campionato Beach Pro Tour Futures San Cataldo	- 14.900,00 €	23/08/2022
COMUNE DI MONTESILVANO	Contributo per organizzazione Tappa Campionato Iatiano di Beach Volley Montesilvano	- 10.000,00 €	22/12/2022
COMUNE DI MONTESILVANO	Contributo per organizzazione Tappa Campionato Iatiano di Beach Volley Montesilvano	- 20.000,00 €	05/12/2022
COMUNE DI MONTESILVANO	Contributo Campionato Europeo U20 Maschile	-180.000,00 €	non incassato
COMUNE DI TERMOLI	Contributo per organizzazione Tappa Campionato Iatiano di Beach Volley Montesilvano	- 3.000,00 €	31/10/2022
COMUNE DI TREVISO	Contributo per attività collegiale sitting volley 2022	- 1.920,00 €	non incassato
COMUNE DI VERONA	Contributo per organizzazione Sport expo 2022	- 10.000,00 €	09/09/2022
COMUNE DI VIBO VALENTIA	Contributo per organizzazione attività Volley S3 in piazza	- 4.000,00 €	01/12/2022
COMUNE DI VIBO VALENTIA	Contributo per organizzazione attività Volley S3 in piazza	- 3.000,00 €	non incassato
COMUNE L'AQUILA	Contributo per organizzazione attività Volley S3 in piazza	- 2.385,90 €	non incassato
LAZIOCREA S.P.A.	Contributo per attività pallavolistica 2022	-163.934,43 €	02/12/2022
LAZIOCREA S.P.A.	Contributo per attività pallavolistica 2022	-163.934,43 €	non incassato
REGIONE AUTONOMA SARDEGNA	Contributo per attività pallavolistica 2022	- 19.515,32 €	22/06/2022
REGIONE AUTONOMA SARDEGNA	Contributo per attività pallavolistica 2022	-228.792,67 €	12/08/2022
REGIONE AUTONOMA SARDEGNA	Contributo per attività trofeo delle Regioni 2022	- 4.185,60 €	20/12/2022
REGIONE BASILICATA	Contributo per attività pallavolistica 2022	- 4.108,80 €	06/07/2022
REGIONE BASILICATA	Contributo per attività pallavolistica 2022	- 4.550,00 €	25/08/2022
REGIONE CALABRIA	Contributo regionale Welfare per immigrazione pallavolo 2022	- 50.500,00 €	non incassato
REGIONE FRIULI VENEZIA GIULIA	Contributo per organizzazione Finali Regionali Campionati di Categoria	- 8.500,00 €	27/06/2022
REGIONE MARCHE	Contributo per organizzazione Finali Nazionali U19 Maschile	- 1.588,84 €	08/08/2022
REGIONE MOLISE	Contributo per organizzazione Collegale Nazionale PreJuniors U19	- 15.000,00 €	non incassato
REGIONE MOLISE	Contributo per organizzazione Finali Nazionali U15	- 40.000,00 €	non incassato
REGIONE MOLISE	Contributo per attività pallavolistica beach volley 2022	- 40.000,00 €	non incassato
REGIONE PIEMONTE	Contributo per attività pallavolistica 2022	- 88.650,00 €	non incassato
REGIONE PUGLIA	Contributo Campionato Europeo U21 Femminile	- 86.000,00 €	14/11/2022
REGIONE SICILIANA	Contributo per attività pallavolistica 2022	- 78.043,97 €	08/11/2022
REGIONE SICILIANA	Contributo per attività pallavolistica 2022	- 61.336,83 €	non incassato
REGIONE UMBRIA	Contributo organizzazione Trofeo delle Regioni 2022	- 2.000,00 €	non incassato
ROMA CAPITALE DIP. GRANDI EVENTI, SPORT, TURISMO E MODA	Contributo per organizzazione evento Beach Volley Festival 2022	- 4.026,98 €	07/07/2022
ZETEMA PROGETTO CULTURA S.R.L.	Contributo per attività di comunicazione Finali Nazionali Giovanili U16	- 20.050,00 €	08/08/2022
ZETEMA PROGETTO CULTURA S.R.L.	Contributo per organizzazione Finali di Coppa Italia 2023	- 40.000,00 €	non incassato



Alla data di stesura della presente Nota Integrativa, i contributi erogati dal Comune di Montesilvano, Comune di Treviso, Comune di Vibo Valentia, Comune L'Aquila, Lazio Crea S.p.A., Regione Calabria, Regione Molise, Regione Piemonte, Regione Siciliana, Regione Umbria e Zetema Progetto Cultura non sono stati incassati.

### **Quote associative**

Al 31 dicembre 2022 tale voce è pari a circa 12,7 milioni di euro, in notevole aumento rispetto al valore dello scorso anno.

Descrizione	Saldo al 31.12.2022	Saldo al 31.12.2021	Differenza	Diff.%
Multe e tasse gara	8.991.383	6.222.864	2.768.519	44%
Diritti di segreteria	1.531.533	1.384.166	147.367	11%
Quote di iscrizioni a corsi	2.206.989	2.302.954	- 95.965	-4%
<b>Totale Quote degli Associati</b>	<b>12.729.905</b>	<b>9.909.984</b>	<b>2.819.921</b>	<b>28,46%</b>

Da quanto si evince dalla tabella sopra riportata, l'incidenza più forte si registra nella voce *Multe e tasse gara*, dalla quale si evince un significativo aumento del 44% rispetto al 2021; il tutto riconducibile alla continua ripresa dell'attività dopo il periodo pandemico.

Il 2022 è un esercizio che conferma come il supporto della Federazione, avvenuto nel corso degli ultimi tre anni, è stato di grande impatto nel salvaguardare il mondo del tesseramento e affiliazione del movimento della pallavolo.

### **Ricavi da manifestazioni**

Al 31 dicembre 2022 sono pari a circa euro 612 mila e sono costituiti per euro 254 mila euro da sponsorizzazioni, per 65 mila euro da ricavi commerciali generati dalla vendita di materiale promozionale e per la restante parte, pari ad euro 293 mila, da ricavi di biglietteria. Anche questa voce ha registrato nel 2022 un notevole aumento rispetto ai valori dell'esercizio precedente, segno della ripresa dell'attività sul territorio.

### **Altri Ricavi della gestione**

Al 31 dicembre 2022 sono pari ad euro 639.258 e sono costituiti principalmente da recuperi e rimborsi da terzi (533 mila euro), vendita di biglietti (20 mila euro) e da fitti attivi (63 mila euro). La variazione in aumento, pari ad euro 470.601, rispetto ai valori dell'esercizio precedente è da imputarsi principalmente relativi agli extra person pagati dalle federazioni estere per la partecipazione ad eventi sportivi internazionali organizzati dai Comitati Territoriali



**FEDERAZIONE ITALIANA PALLAVOLO**

*Bilancio consuntivo 31.12.2022 - Nota Integrativa*

### **Sopravvenienze Attive**

L'importo dei ricavi di natura straordinaria rilevati dai Comitati Territoriali nell'esercizio 2022 sono classificati nel conto CEA.040 della sede centrale e sono rappresentati principalmente da cancellazioni di debiti effettuate dalla sede centrale e dai Comitati Periferici.



## COSTO DELLA PRODUZIONE

Il costo della produzione ammonta complessivamente a 51 milioni di euro, di cui 38,1 milioni di euro da costi dell'attività sportiva, 12,8 milioni di euro da costi del funzionamento, 310 mila euro da oneri diversi di gestione e 190 mila euro da accantonamento per rischi ed oneri.

### ATTIVITA' SPORTIVA

#### COSTI DI PREPARAZIONE OLIMPICA/ALTO LIVELLO

*I costi per le attività di PO / AL sono articolati come segue:*

Descrizione	31/12/2022	% su tot.	31/12/2021	% su tot.	Differenza	Diff. %
Partec. a Man. Sport. Naz./Intern. PO/AL	6.215.439	51%	3.737.008	43%	2.478.431	66%
Allenamenti e stages	752.639	6%	427.354	5%	325.285	76%
Compensi per prestazioni contrattuali	1.481.640	12%	1.205.534	14%	276.106	23%
Interventi per gli atleti	1.140.868	9%	710.030	8%	430.837	61%
<b>Totale Preparazione Olimpica/Alto livello</b>	<b>9.590.585</b>	<b>78%</b>	<b>6.079.926</b>	<b>70%</b>	<b>3.510.659</b>	<b>58%</b>
Partecipaz. a Manif. sportive naz./inter.	917.713	7%	987.831	11%	- 70.118	-7%
Allenamenti e stages	1.370.044	11%	1.085.112	13%	284.932	26%
Compensi per prestazioni contrattuali	387.063	3%	331.045	4%	56.018	17%
Spese per antidoping	31.167	0%	162.069	2%	- 130.901	-81%
<b>Totale Rappresentative Nazionali</b>	<b>2.705.987</b>	<b>22%</b>	<b>2.566.057</b>	<b>30%</b>	<b>139.930</b>	<b>5%</b>
<b>Totale Costi PO / AL</b>	<b>12.296.572</b>	<b>100%</b>	<b>8.645.984</b>	<b>100%</b>	<b>3.650.589</b>	<b>42%</b>

#### **Costi per Preparazione Olimpica /Alto Livello**

Nella sezione Preparazione Olimpica /Alto Livello sono riportati i costi delle squadre senior Indoor maschile e femminile e Beach Volley maschile e femminile che, al 31 dicembre 2022, registrano un aumento complessivo dell'58% rispetto ai valori del 2021, dovuto principalmente ai grandi successi raggiunti dal mondo pallavolistico a livello internazionale, come ben descritto all'interno della *Relazione del Presidente*.

La voce di costo che più riflette quest'anno di successi è quella relativa alle spese per "Partecipazione a manifestazioni sportive Naz/Intern. PO/AL" al cui interno troviamo:

- premi di classifica (euro 3.098.098) per i traguardi raggiunti dagli atleti agli eventi 2022 tra i quali, i più importanti, sono: Campionati Mondiali 2022 sia dalla Senior Maschile con la medaglia d'oro che dalla Senior Femminile con la medaglia di bronzo (euro 1.898.264), Volleyball Nations League 2022 sia della senior Maschile sia della Senior Femminile (euro 1.071.333) e Campionato Italiano di Beach Volley (euro 128.500);
- spese di trasferta e soggiorno (euro 1.109.234);
- acquisto di materiale sportivo e attrezzature sportive non capitalizzabili (euro 1.546.433): questa voce accoglie le spese effettuate dalla Federazione in



ragione dei contratti di sponsorizzazione in essere, e coperte dalla voce di ricavo "CEA.021 Fornitori istituzionali" relativa alle contro fatturazioni;

- premi di assicurazione (euro 100.000);
- altre spese varie (per un totale euro 361.673): relative ai costi sostenuti per noleggio materiale tecnico e sportivo, spese mediche, trasporto e facchinaggio ed altre.

### **Costi per Rappresentative Nazionali**

Nella sezione Rappresentative Nazionali sono riportati i costi delle squadre giovanili Indoor e Beach Volley nonché i costi delle squadre del Club Italia maschile e femminile.

Al 31 dicembre 2022 tale voce ammonta ad euro 2,7 milioni, registrando un leggero incremento, di circa euro 140 mila, rispetto al dato del 2021. Tale incremento è dato principalmente da maggiori costi sostenuti per trasferta e soggiorno, sia per la partecipazione a manifestazioni sportive nazionali ed internazionali sia per allenamenti e stages.

### **COSTI PER ATTIVITA' SPORTIVA**

**I Costi per l'attività sportiva** sono articolati come segue:

Descrizione	31/12/2022	% su tot.	31/12/2021	% su tot.	Differenza	Diff. %
Organizzazione Manifestaz. Sportive Intern.li	3.110.949	21,1%	559.819	4,8%	2.551.130	456%
Organizz. Manifestazione Sportive Nazionali	3.905.453	26,5%	3.405.301	28,9%	500.152	15%
Partecipazione ad organismi internazionali	28.544	0,2%	54.625	0,5%	- 26.081	-48%
Formazione ricerca e documentazione	521.620	3,5%	393.078	3,3%	128.543	33%
Promozione Sportiva	2.800.701	19,0%	154.908	1,3%	2.645.793	####
Contributi per l'attività sportiva	1.486.972	10,1%	4.471.753	38,0%	- 2.984.781	-67%
Gestione impianti sportivi	233.197	1,6%	364	0,0%	232.832	100%
Altri costi per l'attività sportiva	1.624.852	11,0%	1.712.158	14,6%	- 87.306	-5%
Ammortamenti attività sportiva	249.886	1,7%	264.022	2,2%	- 14.136	-5%
Costi attività paralimpica	755.257	5,1%	748.190	6,4%	7.067	1%
<b>Costi attività sportiva centrale</b>	<b>14.717.431</b>	<b>100%</b>	<b>11.764.217</b>	<b>100%</b>	<b>2.953.214</b>	<b>25%</b>

### **Costi per organizzazione manifestazioni sportive internazionali**

I costi per l'organizzazione di manifestazioni sportive internazionali per quanto riguarda l'esercizio 2022 hanno registrato un significativo aumento, circa euro 2,5 milioni, rispetto ai dati del 2021. tale incremento è da imputare ai numerosi ed importanti risultati raggiunti dalla Federazione a livello internazionale nel corso dell'esercizio. Si rimanda alle premesse della Relazione del Presidente per un'analisi dell'attività internazionale 2022.

### **Costi per organizzazione manifestazioni sportive nazionali**



La sezione comprende i costi per lo svolgimento dei campionati nazionali indoor e di Beach Volley. La voce più rilevante è, infatti, quella relativa ai costi per rimborsi arbitrali, classificati nelle due voci di costo *Spese di trasferta e soggiorno*, per euro 282 mila, e *Indennità compensi gettoni ed altre utilità ufficiali di gara, arbitri, commissari, cronometristi*", per euro 158 mila.

#### ***Costi per partecipazione ad organismi internazionali***

La voce accoglie le spese dei componenti degli organismi internazionali, per la partecipazione a meeting e congressi di comitati internazionali organizzati da FIVB, CEV, ecc.

#### ***Costi per formazione ricerca e documentazione***

La voce è costituita dai costi sostenuti dal settore tecnico federale per la formazione delle figure tecniche quali dirigenti sportivi, preparatori fisici, scoutman, video man ed ufficiali di gara.

#### ***Costi per la promozione sportiva***

Il notevole aumento registrato da questa voce di bilancio nel corso dell'esercizio, pari ad euro 2,6 milioni, rispetto ai dati dell'esercizio precedente è da imputarsi principalmente alle spese sostenute dalla Federazione per il pagamento dei compensi dei tutor che hanno aderito ai progetti di *Scuola Attiva Kids e Junior 2022*. Per approfondimenti si rimanda a quanto ben descritto all'interno del paragrafo "*Contributi Sport e Salute*" della presente nota integrativa.

La voce accoglie, inoltre, le spese sostenute per la realizzazione dei progetti del settore Promozione, della cui attività è stata data ampia illustrazione nella parte introduttiva della Relazione del Presidente.

#### ***Contributi per l'attività sportiva***

Al 31 dicembre 2022 questa voce di bilancio registra una significativa diminuzione, euro 2,9 milioni, rispetto ai valori del 2021. Tale variazione è da imputarsi al fatto che i valori del 2021 riflettevano nella loro interezza delle manovre che la Federazione ha attuato, a causa della pandemia da COVID-19, negli anni 2020 e 2021 come sostegno dei tesserati e delle società sportive. Anche nel corso dell'esercizio in esame la Federazione è intervenuta a sostegno delle società di pallavolo presenti sul territorio nazionale con contributi assegnati per il sostegno dell'affiliazione, per euro 1,2 milioni di euro.





### **Altri costi per l'attività sportiva**

La voce è costituita dai premi assicurativi relativi a polizze invalidità, morte ed infortuni delle varie categorie tra cui atleti, dirigenti, tecnici, medici, massaggiatori, arbitri, osservatori ecc.

### **Attività Sportiva Paralimpica**

Come già evidenziato nella sezione dei ricavi per contributi da Comitato Italiano Paraolimpico, nel 2013 la Federazione ha avviato la disciplina del Sitting Volley.

I costi iscritti nella sezione Attività Sportiva Paralimpica, pari a 748 mila euro, sono stati finalizzati per 686 mila euro alla preparazione paralimpica e per 69 mila euro all'attività sportiva paralimpica.

Tra i costi finalizzati all'attività del sitting volley rientrano anche i costi del personale impiegato nel settore Sitting Volley (costo iscritto in bilancio nella sezione Costi del Personale).

**I Costi per l'Attività Sportiva delle Strutture Territoriali** sono articolati come segue:

Descrizione	31/12/2022	% su tot.	31/12/2021	% su tot.	Differenza	Diff. %
Attività agonistica	1.587.183	14%	366.022	5%	1.221.162	334%
Organizzazione Manifestazione Sportive	7.826.061	70%	4.708.812	62%	3.117.249	66%
Corsi di formazione	720.626	6%	585.511	8%	135.114	23%
Promozione Sportiva	560.740	5%	287.958	4%	272.782	95%
Contributi all'attività sportiva	370.168	3%	1.612.017	21%	- 1.241.849	-77%
Gestione impianti sportivi	49.378	0%	47.226	1%	2.152	5%
<b>Costi att. sportiva Strutt. Territoriale</b>	<b>11.114.156</b>	<b>100%</b>	<b>7.607.547</b>	<b>100%</b>	<b>3.506.609</b>	<b>46%</b>

I costi per l'attività sportiva della Struttura Territoriale ammontano a 11,1 milioni di euro, in aumento del 46% rispetto al 2021. Tale variazione in aumento è da imputarsi alla ripresa dell'attività sportiva, ben visibile dall'aumento della voce "Organizzazione Manifestazioni Sportive" dati le numerose manifestazioni sportive internazionali realizzate nel corso dell'esercizio ed organizzate dai Comitati Territoriali con il supporto della Federazione.



## **COSTI DI FUNZIONAMENTO**

*I costi per il funzionamento sono articolati come segue:*

Descrizione	31/12/2022	% su tot.	31/12/2021	% su tot.	Differenza
Costi per il personale e collaborazioni	4.340.841	34%	4.722.591	38%	- 381.750
Organi e Commissioni federali	810.962	6%	1.012.046	8%	- 201.084
Costi per la comunicazione	426.770	3%	308.145	2%	118.625
Costi generali	2.461.574	19%	2.107.312	17%	354.262
Ammortamenti per funzionamento	486.919	4%	463.599	4%	23.320
<b>Totale costi di funzionamento Sede Centrale (A)</b>	<b>8.527.067</b>	<b>66%</b>	<b>8.613.693</b>	<b>69%</b>	<b>- 86.627</b>
Costi per i collaboratori	681.256	5%	556.593	4%	124.663
Organi e Commissioni	1.764.659	14%	1.513.334	12%	251.325
Costi generali	1.910.687	15%	1.886.638	15%	24.049
<b>Totale costi di funzionamento Strutt. Terr. (B)</b>	<b>4.356.602</b>	<b>34%</b>	<b>3.956.565</b>	<b>31%</b>	<b>400.037</b>
<b>Totale Costi di funzionamento (A+B)</b>	<b>12.883.668</b>	<b>100%</b>	<b>12.570.258</b>	<b>100%</b>	<b>313.410</b>

Al 31 dicembre 2022 tale voce risulta essere pari ad euro 12,8 milioni di euro, con una variazione in aumento di euro 400 mila rispetto ai dati del 2021.

### ***Costi per il personale e collaborazioni***

Descrizione	31/12/2022	31/12/2021	Differenza	%
Retribuzione ordinaria e straordinaria	2.266.848	2.994.997	- 728.150	-24%
Oneri sociali	959.147	731.293	227.853	31%
TFR	397.991	216.106	181.885	84%
Altri costi	716.856	780.194	- 63.338	-8%
<b>Totale</b>	<b>4.340.841</b>	<b>4.722.591</b>	<b>- 381.750</b>	<b>-8%</b>

Nella tabella sopra riportata sono indicati i costi del personale e collaborazioni impiegato presso la sede centrale.

Per una stima complessiva del costo del personale dipendente bisogna considerare anche il costo del personale dipendente e dei collaboratori impiegati presso le strutture territoriali, pari a 681 mila euro, esposto in bilancio nella sezione dei costi di funzionamento delle Strutture Territoriali.

Il totale costo del lavoro 2022 è pertanto pari a circa 5 milioni di euro, in linea con quanto rilevato nel 2021.

Di seguito si espone l'andamento del personale in forza negli ultimi due esercizi:



## FEDERAZIONE ITALIANA PALLAVOLO

Bilancio consuntivo 31.12.2022 - Nota Integrativa

Livello	Personale 2022	Personale 2021	Variazione
Dirigente	1	1	0
Quadro	5	6	-1
C	25	21	4
B	50	43	7
A	8	12	-4
<b>Totale</b>	<b>89</b>	<b>83</b>	<b>6</b>

### **Organi e Commissioni federali**

Rientrano in questa categoria i costi di funzionamento del Consiglio Federale, della Giunta Esecutiva, del Collegio dei Revisori dei Conti, degli Organi di Giustizia sportiva, delle Commissioni Federali, della Consulta federale.

I dirigenti eletti, compreso il Presidente Federale, che costituiscono il Consiglio Federale, sono in totale 15.

Il Collegio dei Revisori dei Conti della Federazione è composto da 3 membri effettivi, di cui uno eletto e gli altri due nominati dal CONI.

### **Costi per la comunicazione**

Tale voce accoglie principalmente i costi di promozione, comunicazione e marketing (228 mila euro), compensi connessi alla promozione (124 mila euro), costi per comunicati, opuscoli, annuari e servizi fotografici (30 mila euro).

### **Costi generali**

I costi generali della sede sono costituiti principalmente da:

- premi assicurativi (316 mila euro);
- manutenzione sede federale (237 mila euro);
- spese postali e telefoniche (98 mila euro);
- utenze e servizi (203 mila euro), quali elettricità, acqua, nettezza, etc.
- commissioni bancarie, in particolare derivanti dalle transazioni per tesseramento on line (219 mila euro);
- trasporti e facchinaggi (111 mila euro);
- consulenza ed assistenza legale e fiscale le cui attività non possono essere espletate attraverso l'utilizzo del personale federale (149 mila euro);
- spese per manutenzione e sviluppo sistemi informativi e sito internet (253 mila euro);
- provvigioni per intermediazione pubblicitaria (270 mila euro).



I costi di funzionamento registrano una lieve incremento (17%) rispetto ai valori del 2021.

### **Ammortamenti per funzionamento**

La voce è suddivisa rispettivamente in ammortamento immobilizzazioni immateriali per circa 62 mila euro, ed ammortamento immobilizzazioni materiali per 424 mila euro. Il costo è in linea con il 2021.

### **Accantonamenti**

Descrizione	31/12/2022	31/12/2021	Differenza	Diff. %
Accantonamento fondo svalutazione crediti	93.000	-	93.000	100%
Accantonamento altri fondi rischi ed oneri	179.408	74.560	104.848	141%
<b>Totale</b>	<b>272.408</b>	<b>74.560</b>	<b>197.848</b>	<b>265%</b>

L'accantonamento di euro 272.408 si riferiscono per euro 93.000 alla svalutazione di crediti di difficile recuperabilità e 179.408 si riferisce ad accantonamenti per rischi potenziali, spese legali maturate e maturande su cause in essere al 31 dicembre 2022.

### **Oneri Diversi di Gestione**

Descrizione	31/12/2022	% su tot.	31/12/2021	% su tot.	Differenza	Diff. %
Imposte indirette, tasse e contributi	143.084	44%	130.038	25%	13.046	10%
Svalutazione immobilizzazioni	100.000	31%	80.070	16%	19.930	25%
Interessi e sanzioni su imposte indirette	1.245	0%	852	0%	393	46%
Sopravv.e insussist.pass.non iscrivibili in altre voci	77.778	24%	303.837	59%	- 226.059	-74%
<b>Totale Oneri diversi di gestione</b>	<b>322.107</b>	<b>100%</b>	<b>514.797</b>	<b>100%</b>	<b>- 192.690</b>	<b>-37%</b>

In tale sezione vengono contabilizzati gli oneri diversi di gestione in senso stretto quali imposte indirette, tasse e contributi oltre alle componenti straordinarie che, prima della riforma ex D.Lgs 139/2015, venivano riclassificati tra gli oneri straordinari non diversamente riclassificabili per natura nelle altre voci di costo del conto economico.

### **PROVENTI ED ONERI FINANZIARI**

I proventi ed oneri finanziari 2022 sono così composti:

Descrizione	31/12/2022	31/12/2021	Differenza	Diff. %
Interessi attivi	28.491	537	27.954	5208%
Interessi passivi	- 470.885	- 383.766	- 87.119	0%
<b>Totale gestione finanziaria</b>	<b>- 442.394</b>	<b>- 383.229</b>	<b>- 59.165</b>	<b>15%</b>

Gli interessi attivi sono rappresentati dagli interessi maturati sui c/c bancari e postali della Federazione.



Gli interessi passivi sono quelli maturati su prestiti e mutui erogati alla Fipav da banche ed istituti di credito al netto dei contributi in conto interessi riconosciuti dall'Istituto per il Credito Sportivo.

Gli altri proventi finanziari e oneri sono rappresentati da utili/perdite da differenze cambi derivanti dai pagamenti in valuta effettuati nel corso dell'esercizio e dalla contabilizzazione dei rendiconti delle manifestazioni internazionali.

## **IMPOSTE E TASSE**

<b>Descrizione</b>	<b>31/12/2022</b>	<b>31/12/2021</b>	<b>Differenza</b>
IRAP	206.153	179.185	26.968
IRES	101.581	193.492	-91.911
<b>Totale imposte dell'esercizio</b>	<b>307.734</b>	<b>372.677</b>	<b>-64.943</b>

La Federazione, relativamente all'attività commerciale, adotta una contabilità fiscale separata, come previsto dall'art. 20 del DPR 600/73. La Federazione determina le imposte dirette e l'Iva nei modi ordinari.

L'IRAP dovuta per il 2022 ammonta ad euro 206.153, così determinata:

- per l'attività commerciale, sulla base dell'utile lordo conseguito di euro 285.813, rettificato in conseguenza delle variazioni previste dalla normativa fiscale vigente;
- per l'attività istituzionale, sulla base del costo delle retribuzioni del personale dipendente e delle collaborazioni coordinate e continuative ed occasionali al netto delle deduzioni per i disabili.

L'accantonamento relativo all'IRES, pari ad euro 101.581, è determinato in base all'utile fiscale dell'attività commerciale della Federazione, maggiorato delle rendite catastali degli immobili di proprietà, pari ad euro 128.000, e degli oneri indeducibili, pari a 9.441 euro.

## **FATTI DI RILIEVO AVVENUTI DOPO LA CHIUSURA DELL'ESERCIZIO**

La Federazione e la sua controllata Fipav Servizi S.r.l. hanno ricevuto, in data 9 gennaio 2023, un atto di citazione: con riferimento a tale atto, i legali di fiducia delle chiamate in giudizio ritengono che la pretesa di controparte risulti mancante dei necessari riferimenti oggettivi, e non sussistono allo stato attuale ed embrionale del giudizio, e sulla base degli elementi valutabili ad oggi, sufficienti ed adeguati elementi documentali per quantificare un effettivo rischio di soccombenza della causa che si andrà ad instaurare.



**FEDERAZIONE ITALIANA PALLAVOLO**

*Bilancio consuntivo 31.12.2022 - Nota Integrativa*

## **PROPOSTA DI DESTINAZIONE DEL RISULTATO D'ESERCIZIO**

Ritenendo di aver fornito e illustrato adeguatamente la situazione economica, patrimoniale e finanziaria della Federazione, si propone di portare a riserva l'utile dell'esercizio 2022, pari ad euro 2.851.087.

Per quanto concerne ulteriori informazioni relative al bilancio d'esercizio 2022, si rinvia a quanto dettagliatamente esposto nella *Relazione del Presidente Federale* a commento del bilancio in esame.

Roma, 15 giugno 2023

**IL PRESIDENTE**

*Giuseppe Manfredi*

Firmato digitalmente da: Giuseppe Manfredi  
Ruolo: PRESIDENTE  
Organizzazione: FIPAV/01382321006  
Data: 15/06/2023 14:26:47



FEDERAZIONE ITALIANA PALLAVOLO  
CONTO ECONOMICO (QUADRO RIEPILOGATIVO)  
ESERCIZIO 2022

Mod. S/A

VALORE DELLA PRODUZIONE

Codice	Denominazione	A	B	Differenza A - B	
		Conto Economico 2022	Conto Economico 2021	€	%
<b>1.</b>	<b>Attività Centrale</b>				
1.01	Contributi Sport e Salute	16.537.770,00	16.141.472,64	396.297,36	2%
1.02	Contributi dello Stato, Regione, Enti Locali	2.200.050,39	176.476,78	2.023.573,61	1.147%
1.03	Quote degli associati:	13.078.231,36	12.143.337,67	934.893,69	8%
1.04	Ricavi da Manifestazioni Internazionali	1.972.741,19	1.274.170,89	698.570,30	55%
1.05	Ricavi da Manifestazioni Nazionali	50.000,00	0,00	50.000,00	
1.06	Ricavi da pubblicità e sponsorizzazioni	5.019.772,27	2.684.135,06	2.335.637,21	87%
1.07	Altri ricavi della gestione ordinaria	430.220,85	438.054,54	-7.833,69	-2%
1.08.	CONTRIBUTI COMITATO ITALIANO PARALIMPICO	528.740,00	396.278,63	132.461,37	33%
<b>1.</b>	<b>Attività Centrale</b>	<b>39.817.526,06</b>	<b>33.253.926,21</b>	<b>6.563.599,85</b>	<b>20%</b>
	<i>In % sul Valore della produzione</i>	<i>72,12%</i>	<i>73,94%</i>		
<b>2.</b>	<b>Attività Struttura Territoriale</b>				
2.02	Contributi dello Stato, Enti Locali, altri soggetti	1.406.959,31	1.146.725,43	260.233,88	23%
2.03	Quote degli associati	12.729.905,36	9.909.984,37	2.819.920,99	28%
2.04	Ricavi da manifestazioni	613.909,28	494.781,69	119.127,59	24%
2.05	Altri ricavi della gestione	639.258,15	168.656,38	470.601,77	279%
<b>2.</b>	<b>Attività Struttura Territoriale</b>	<b>15.390.032,10</b>	<b>11.720.147,87</b>	<b>3.669.884,23</b>	<b>31%</b>
	<i>In % sul Valore della produzione</i>	<i>27,88%</i>	<i>26,06%</i>		
	<b>VALORE PRODUZIONE</b>	<b>55.207.558,16</b>	<b>44.974.074,08</b>	<b>10.233.484,08</b>	<b>23%</b>

COSTO DELLA PRODUZIONE

Codice	Denominazione	A	B	Differenza A - B	
		Conto Economico 2022	Conto Economico 2021	€	%
<b>1.</b>	<b>ATTIVITA' SPORTIVA</b>				
1.01.	Costi per l'Attività Sportiva Centrale				
1.01.01.	Costi PO/AL				





FEDERAZIONE ITALIANA PALLAVOLO  
CONTO ECONOMICO (QUADRO RIEPILOGATIVO)  
ESERCIZIO 2022

Mod. S/A

COSTO DELLA PRODUZIONE

Codice	Denominazione	A	B	Differenza A - B	
		Conto Economico 2022	Conto Economico 2021	€	%
1.01.01.01.	Attività Naz. ed Internaz. P.O. ed A.L.	9.590.585,07	6.079.926,67	3.510.658,40	58%
1.01.01.02.	Attività rappresentative nazionali	2.705.987,00	2.566.056,44	139.930,56	5%
1.01.01.	<b>Totale Costi PO/AL</b>	<b>12.296.572,07</b>	<b>8.645.983,11</b>	<b>3.650.588,96</b>	<b>42%</b>
1.01.02.	<b>Costi attività sportiva</b>				
1.01.02.01.	Organizzazione Manifestaz. Sportive Intern.li	3.110.949,11	559.818,69	2.551.130,42	456%
1.01.02.02.	Organizz. Manifestazione Sportive Nazionali	3.905.453,10	3.405.300,77	500.152,33	15%
1.01.02.03.	Partecipazione ad organismi internazionali	28.543,62	54.624,60	-26.080,98	-48%
1.01.02.04.	Formazione ricerca e documentazione	521.620,47	393.077,63	128.542,84	33%
1.01.02.05.	Promozione Sportiva	2.800.700,66	154.907,55	2.645.793,11	1.708%
1.01.02.06.	Contributi per l'attività sportiva	1.486.972,25	4.471.753,47	-2.984.781,22	-67%
1.01.02.07.	Gestione impianti sportivi	233.196,80	364,48	232.832,32	63.881%
1.01.02.08.	Altri costi per l'attività sportiva	1.624.852,00	1.712.158,22	-87.306,22	-5%
1.01.02.09.	Ammortamenti attività sportiva	249.886,41	264.021,95	-14.135,54	-5%
1.01.02.	<b>Totale Costi attività sportiva</b>	<b>13.962.174,42</b>	<b>11.016.027,36</b>	<b>2.946.147,06</b>	<b>27%</b>
1.01.03.	<b>COSTI PREPARAZIONE PARALIMPICA</b>	<b>686.252,20</b>	<b>670.139,33</b>	<b>16.112,87</b>	<b>2%</b>
1.01.04.01.	Organizzazione manifestazioni Paralimpiche nazionali ed internazionali	27.162,96	65.038,44	-37.875,48	-58%
1.01.04.02.	Formazione ricerca e documentazione attività paralimpica	41.841,50	13.012,16	28.829,34	222%
1.01.04.	<b>ATTIVITA' SPORTIVA PARALIMPICA</b>	<b>69.004,46</b>	<b>78.050,60</b>	<b>-9.046,14</b>	<b>-12%</b>
1.01.	<b>Costi per l'Attività Sportiva Centrale</b>	<b>27.014.003,15</b>	<b>20.410.200,40</b>	<b>6.603.802,75</b>	<b>32%</b>
	<i>In % sul Costo della produzione</i>	<b>52,35%</b>	<b>49,51%</b>		
1.02.	<b>Costi per att. sportiva della Strutt. Terr.</b>				
1.02.	<b>Costi per att. sportiva della Strutt. Terr.</b>	<b>11.114.156,07</b>	<b>7.607.546,85</b>	<b>3.506.609,22</b>	<b>46%</b>
	<i>In % sul Costo della produzione</i>	<b>21,54%</b>	<b>18,45%</b>		
<b>1.</b>	<b>ATTIVITA' SPORTIVA</b>	<b>38.128.159,22</b>	<b>28.017.747,25</b>	<b>10.110.411,97</b>	<b>36%</b>
	<i>In % sul Valore della Produzione</i>	<b>69,06%</b>	<b>62,30%</b>		



FEDERAZIONE ITALIANA PALLAVOLO  
CONTO ECONOMICO (QUADRO RIEPILOGATIVO)  
ESERCIZIO 2022

Mod. S/A

COSTO DELLA PRODUZIONE

Codice	Denominazione	A	B	Differenza A - B	
		Conto Economico 2022	Conto Economico 2021	€	%
	<i>In % sul Costo della produzione</i>	73,88%	67,97%		
<b>2.</b>	<b>FUNZIONAMENTO E COSTI GENERALI</b>				
2.01.	<i>Funz. e costi generali attività centrale</i>				
2.01.01	Costi per il personale e collaborazioni	4.340.841,15	4.722.591,43	-381.750,28	-8%
2.01.02	Organi e Commissioni federali	810.961,89	1.012.045,78	-201.083,89	-20%
2.01.03.	Costi per la comunicazione	426.770,42	308.145,41	118.625,01	38%
2.01.04.	Costi generali	2.461.574,46	2.107.312,21	354.262,25	17%
2.01.05	Ammortamenti per funzionamento	486.918,76	463.598,58	23.320,18	5%
2.01.	<i>Funz. e costi generali attività centrale</i>	8.527.066,68	8.613.693,41	-86.626,73	-1%
	<i>In % sul Costo della produzione</i>	16,52%	20,90%		
2.02.	<i>Funz. e costi gen. Struttura Terr.</i>				
2.02.	<i>Funz. e costi gen. Struttura Terr.</i>	4.356.601,50	3.956.564,87	400.036,63	10%
	<i>In % sul Costo della produzione</i>	8,44%	9,60%		
<b>2.</b>	<b>FUNZIONAMENTO E COSTI GENERALI</b>	12.883.668,18	12.570.258,28	313.409,90	2%
	<i>In % sul Valore della Produzione</i>	23,34%	27,95%		
	<i>In % sul Costo della produzione</i>	24,97%	30,49%		
3.01	<i>Accantonamento per rischi ed oneri</i>				
3.01	<i>Accantonamento per rischi ed oneri</i>	179.408,00	74.560,60	104.847,40	141%
	<i>In % sul Costo della produzione</i>	0,35%	0,18%		
3.02	<i>Accantonamento a fondo svalutazione crediti</i>				
3.02	<i>Accantonamento a fondo svalutazione crediti</i>	93.000,00	40.000,00	53.000,00	133%
	<i>In % sul Costo della produzione</i>	0,18%	0,10%		
<b>3.</b>	<b>Accantonamenti</b>	272.408,00	114.560,60	157.847,40	138%
	<i>In % sul Valore della Produzione</i>	0,49%	0,25%		
	<i>In % sul Costo della produzione</i>	0,53%	0,28%		
4.01	<i>Oneri diversi di gestione</i>				



FEDERAZIONE ITALIANA PALLAVOLO  
CONTO ECONOMICO (QUADRO RIEPILOGATIVO)  
ESERCIZIO 2022

Mod. S/A

COSTO DELLA PRODUZIONE

Codice	Denominazione	A	B	Differenza A - B	
		Conto Economico 2022	Conto Economico 2021	€	%
4.01	Oneri diversi di gestione	322.107,34	519.681,71	-197.574,37	-38%
	In % sul Costo della produzione	0,62%	1,26%		
4.	Oneri diversi di gestione	322.107,34	519.681,71	-197.574,37	-38%
	In % sul Valore della Produzione	0,58%	1,16%		
	In % sul Costo della produzione	0,62%	1,26%		
	<b>COSTO DELLA PRODUZIONE</b>	51.606.342,74	41.222.247,84	10.384.094,90	25%
	In % sul Valore della Produzione	93,48%	91,66%		
	Diff. Valori e Costi della Produz.	3.601.215,42	3.751.826,24	-150.610,82	-4%
	In % sul Valore della Produzione	6,52%	8,34%		

Codice	Denominazione	A	B	Differenza A - B	
		Conto Economico 2022	Conto Economico 2021	€	%
CEC.	Proventi ed Oneri finanziari	-442.394,20	-383.229,33	-59.164,87	15%
CEE.	Imposte sul reddito	-307.734,00	-372.677,00	64.943,00	-17%
	<b>RISULTATO D'ESERCIZIO</b>	2.851.087,22	2.995.919,91	-144.832,69	-5%



FEDERAZIONE ITALIANA PALLAVOLO  
CONTO ECONOMICO (QUADRO ANALITICO)  
ESERCIZIO 2022

Mod. S/A

VALORE DELLA PRODUZIONE

Codice	Denominazione	A	B	Differenza A - B	
		Conto Economico 2022	Conto Economico 2021	€	%
<b>1.</b>	<b>Attività Centrale</b>				
<b>1.01</b>	<b>Contributi Sport e Salute</b>				
CEA.002	Contributo Sport e Salute Spa per PREPARAZIONE OLIMPICA E ALTO LIVELLO	3.979.008,00	4.530.008,00	-551.000,00	-12%
CEA.004	Contributo Sport e Salute Spa GENERALE	9.658.312,00	10.914.009,64	-1.255.697,64	-12%
CEA.005	Contributi per la promozione sportiva	11.820,00		11.820,00	
CEA.006	Contributi straordinari	227.815,00	105.000,00	122.815,00	117%
CEA.203	Programmi di formazione	2.212.815,00	562,00	2.212.253,00	393.639%
CEA.504	Contributo Sport e Salute Spa per progetto SPORT PER TUTTI		591.893,00	-591.893,00	-100%
CEA.508	Contributo Club Olimpico	448.000,00		448.000,00	
<b>1.01</b>	<b>Totale Contributi Sport e Salute</b>	<b>16.537.770,00</b>	<b>16.141.472,64</b>	<b>396.297,36</b>	<b>2%</b>
<b>1.02</b>	<b>Contributi dello Stato, Regione, Enti Locali</b>				
CEA.031	Contributi dello Stato, Regione, Enti Locali, altri soggetti	2.200.050,39	176.476,78	2.023.573,61	1.147%
<b>1.02</b>	<b>Totale Contributi dello Stato, Regione, Enti Locali</b>	<b>2.200.050,39</b>	<b>176.476,78</b>	<b>2.023.573,61</b>	<b>1.147%</b>
<b>1.03</b>	<b>Quote degli associati:</b>				
CEA.007	Quote di affiliazione	1.837.101,48	1.891.266,99	-54.165,51	-3%
CEA.008	Quote di tesseramento	5.207.979,82	4.821.455,77	386.524,05	8%
CEA.009	Multe e tasse gara	4.575.577,16	4.115.646,01	459.931,15	11%
CEA.010	Diritti di segreteria	1.247.110,06	1.133.718,90	113.391,16	10%
CEA.011	Quote iscrizione a corsi	210.462,84	181.250,00	29.212,84	16%
<b>1.03</b>	<b>Totale Quote degli associati:</b>	<b>13.078.231,36</b>	<b>12.143.337,67</b>	<b>934.893,69</b>	<b>8%</b>
<b>1.04</b>	<b>Ricavi da Manifestazioni Internazionali</b>				
CEA.014	Contributi dalla Federazione Internazionale	1.688.152,00	139.449,00	1.548.703,00	1.111%
CEA.015	Contributi e rimborsi da altre organizzazioni	119.497,10	1.114.346,03	-994.848,93	-89%
CEA.017	Diritti televisivi	29.500,00		29.500,00	
CEA.026	Recuperi e rimborsi da terzi	135.592,09	20.375,86	115.216,23	565%
<b>1.04</b>	<b>Totale Ricavi da Manifestazioni Internazionali</b>	<b>1.972.741,19</b>	<b>1.274.170,89</b>	<b>698.570,30</b>	<b>55%</b>



FEDERAZIONE ITALIANA PALLAVOLO  
CONTO ECONOMICO (QUADRO ANALITICO)  
ESERCIZIO 2022

Mod. S/A

VALORE DELLA PRODUZIONE

Codice	Denominazione	A	B	Differenza A - B	
		Conto Economico 2022	Conto Economico 2021	€	%
1.05	<b>Ricavi da Manifestazioni Nazionali</b>				
CEA.017	Diritti televisivi	50.000,00		50.000,00	
1.05	<b>Totale Ricavi da Manifestazioni Nazionali</b>	<b>50.000,00</b>	<b>0,00</b>	<b>50.000,00</b>	
1.06	<b>Ricavi da pubblicità e sponsorizzazioni</b>				
CEA.020	Sponsors istituzionali	2.969.146,88	2.046.218,57	922.928,31	45%
CEA.021	Fornitori ufficiali della Federazione	2.050.625,39	637.916,49	1.412.708,90	221%
1.06	<b>Totale Ricavi da pubblicità e sponsorizzazioni</b>	<b>5.019.772,27</b>	<b>2.684.135,06</b>	<b>2.335.637,21</b>	<b>87%</b>
1.07	<b>Altri ricavi della gestione ordinaria</b>				
CEA.015	Contributi e rimborsi da altre organizzazioni	101.406,02	81.828,41	19.577,61	24%
CEA.026	Recuperi e rimborsi da terzi	3.755,78	29.510,54	-25.754,76	-87%
CEA.027	Fitti attivi e convenzioni con terzi	212.000,33	207.000,00	5.000,33	2%
cea.040	Sopravvenienze e insussistenze attive non iscrivibili in altre voci	113.058,72	119.715,59	-6.656,87	-6%
1.07	<b>Totale Altri ricavi della gestione ordinaria</b>	<b>430.220,85</b>	<b>438.054,54</b>	<b>-7.833,69</b>	<b>-2%</b>
1.08.	<b>CONTRIBUTI COMITATO ITALIANO PARALIMPICO</b>				
CEA.203	Programmi di formazione	16.000,00		16.000,00	
CEA.501	Contributi personale già con contratto federale	52.740,00	44.740,00	8.000,00	18%
CEA.505	Contributi CIP per Preparazione paralimpica	410.000,00	258.202,62	151.797,38	59%
CEA.506	Contributi CIP per attività sportiva	50.000,00	93.336,01	-43.336,01	-46%
1.08.	<b>Totale CONTRIBUTI COMITATO ITALIANO PARALIMPICO</b>	<b>528.740,00</b>	<b>396.278,63</b>	<b>132.461,37</b>	<b>33%</b>
1.	<b>Totale Attività Centrale</b>	<b>39.817.526,06</b>	<b>33.253.926,21</b>	<b>6.563.599,85</b>	<b>20%</b>
	<b>In % sul Valore della produzione</b>	<b>72,12%</b>	<b>73,94%</b>		
2.	<b>Attività Struttura Territoriale</b>				
2.02	<b>Contributi dello Stato, Enti Locali, altri soggetti</b>				
CEA.031	Contributi dello Stato, Regione, Enti Locali, altri soggetti	1.406.959,31	1.146.725,43	260.233,88	23%
2.02	<b>Totale Contributi dello Stato, Enti Locali, altri soggetti</b>	<b>1.406.959,31</b>	<b>1.146.725,43</b>	<b>260.233,88</b>	<b>23%</b>
2.03	<b>Quote degli associati</b>				



FEDERAZIONE ITALIANA PALLAVOLO  
CONTO ECONOMICO (QUADRO ANALITICO)  
ESERCIZIO 2022

Mod. S/A

VALORE DELLA PRODUZIONE

Codice	Denominazione	A	B	Differenza A - B	
		Conto Economico 2022	Conto Economico 2021	€	%
CEA.009	Multe e tasse gara	8.991.383,07	6.222.864,09	2.768.518,98	44%
CEA.010	Diritti di segreteria	1.531.533,19	1.384.165,88	147.367,31	11%
CEA.011	Quote iscrizione a corsi	2.206.989,10	2.302.924,40	-95.935,30	-4%
CEA.029	Quote abbonamento a pubblicazioni		30,00	-30,00	-100%
<b>2.03</b>	<b>Totale Quote degli associati</b>	<b>12.729.905,36</b>	<b>9.909.984,37</b>	<b>2.819.920,99</b>	<b>28%</b>
<b>2.04</b>	<b>Ricavi da manifestazioni</b>				
CEA.016	Pubblicità, sponsorizzazioni	254.991,84	273.552,99	-18.561,15	-7%
CEA.018	Vendita di materiale promozionale	65.845,95	175.745,77	-109.899,82	-63%
CEA.019	Vendita biglietti	293.071,49	45.482,93	247.588,56	544%
<b>2.04</b>	<b>Totale Ricavi da manifestazioni</b>	<b>613.909,28</b>	<b>494.781,69</b>	<b>119.127,59</b>	<b>24%</b>
<b>2.05</b>	<b>Altri ricavi della gestione</b>				
CEA.011	Quote iscrizione a corsi	4.215,00	13.722,00	-9.507,00	-69%
CEA.019	Vendita biglietti	19.835,85		19.835,85	
CEA.024	Vendita di Pubblicazioni, materiale didattico e altro materiale sportivo	18.608,00	2.340,11	16.267,89	695%
CEA.026	Recuperi e rimborsi da terzi	532.975,72	104.612,75	428.362,97	409%
CEA.027	Fitti attivi e convenzioni con terzi	63.623,58	47.981,52	15.642,06	33%
<b>2.05</b>	<b>Totale Altri ricavi della gestione</b>	<b>639.258,15</b>	<b>168.656,38</b>	<b>470.601,77</b>	<b>279%</b>
<b>2.</b>	<b>Totale Attività Struttura Territoriale</b>	<b>15.390.032,10</b>	<b>11.720.147,87</b>	<b>3.669.884,23</b>	<b>31%</b>
	<b>In % sul Valore della produzione</b>	<b>27,88%</b>	<b>26,06%</b>		
	<b>VALORE PRODUZIONE</b>	<b>55.207.558,16</b>	<b>44.974.074,08</b>	<b>10.233.484,08</b>	<b>23%</b>



FEDERAZIONE ITALIANA PALLAVOLO  
CONTO ECONOMICO (QUADRO ANALITICO)  
ESERCIZIO 2022

Mod. S/A

COSTO DELLA PRODUZIONE

Codice	Denominazione	A	B	Differenza A - B	
		Conto Economico 2022	Conto Economico 2021	€	%
<b>1.</b>	<b>ATTIVITA' SPORTIVA</b>				
1.01.	<b>Costi per l'Attività Sportiva Centrale</b>				
1.01.01.	Costi PO/AL				
<u>1.01.01.01.</u>	<u>Attività Naz. ed Internaz. P.O. ed A.L.</u>				
<u>1.01.01.01.01</u>	<u>Partecipazione a Manif. Sport. Naz. - Intern. finalizzate alla Prep. Olimp.-Alto Livello</u>				
CEB.001	Spese di trasferta e soggiorno	1.109.234,82	645.470,82	463.764,00	72%
CEB.002	Indennità, diarie e rimborsi forfettari	90.000,00		90.000,00	
CEB.005	Acquisto materiale sportivo e attrezzature sportive non capitalizzabili	1.546.433,36	661.498,76	884.934,60	134%
CEB.006	Spese mediche	8.496,39	26.059,64	-17.563,25	-67%
CEB.007	Premi di classifica	3.098.098,09	2.075.590,01	1.022.508,08	49%
CEB.008	Premi di assicurazione	100.000,00	99.900,00	100,00	0%
CEB.010	Noleggio (materiale tecnico sportivo, attrezzature, impianti, automezzi, software)	64.956,96	45.120,00	19.836,96	44%
CEB.011	Coppe, medaglie, altro materiale premiazionale e onorificenze	28.818,57	22.668,79	6.149,78	27%
CEB.012	Quote di iscrizione e partecipazione a manifestazioni	50.708,75	56.124,10	-5.415,35	-10%
CEB.014	Trasporto e facchinaggio	16.744,26	10.000,00	6.744,26	67%
CEB.016	Altre spese	57.042,22	30.376,16	26.666,06	88%
CEB.017	Acquisto Biglietti		47.067,39	-47.067,39	-100%
CEB.018	Acquisto materiale di consumo	40.190,59	8.815,61	31.374,98	356%
CEB.065	Canoni ed oneri locativi	4.714,80	8.317,38	-3.602,58	-43%
<u>1.01.01.01.01</u>	<b>Totale Partecipazione a Manif. Sport. Naz. - Intern. finalizzate alla Prep. Olimp.-Alto Livello</b>	<b>6.215.438,81</b>	<b>3.737.008,66</b>	<b>2.478.430,15</b>	<b>66%</b>
<u>1.01.01.01.02</u>	<u>Allenamenti e stages</u>				
CEB.001	Spese di trasferta e soggiorno	667.886,02	391.608,87	276.277,15	71%
CEB.006	Spese mediche	6.483,99	20.887,37	-14.403,38	-69%
CEB.010	Noleggio (materiale tecnico sportivo, attrezzature, impianti, automezzi, software)		8.432,56	-8.432,56	-100%
CEB.018	Acquisto materiale di consumo	13.866,65	6.425,40	7.441,25	116%
CEB.065	Canoni ed oneri locativi	64.402,42		64.402,42	





FEDERAZIONE ITALIANA PALLAVOLO  
CONTO ECONOMICO (QUADRO ANALITICO)  
ESERCIZIO 2022

Mod. S/A

COSTO DELLA PRODUZIONE

Codice	Denominazione	A	B	Differenza A - B	
		Conto Economico 2022	Conto Economico 2021	€	%
1.01.01.01.02	<b>Totale Allenamenti e stages</b>	<b>752.639,08</b>	<b>427.354,20</b>	<b>325.284,88</b>	<b>76%</b>
<u>1.01.01.01.04</u>	<u>Compensi per prestazioni contrattuali</u>				
CEB.003	Compensi per staff tecnico	1.154.155,62	900.042,00	254.113,62	28%
CEB.004	Compensi per staff sanitario	327.484,00	305.491,60	21.992,40	7%
1.01.01.01.04	<b>Totale Compensi per prestazioni contrattuali</b>	<b>1.481.639,62</b>	<b>1.205.533,60</b>	<b>276.106,02</b>	<b>23%</b>
<u>1.01.01.01.05</u>	<u>Interventi per gli atleti</u>				
CEB.006	Spese mediche	7.367,56	16.183,21	-8.815,65	-54%
CEB.021	Borse di studio	660.000,00	693.847,00	-33.847,00	-5%
CEB.022	Contributi per gli atleti ed altri soggetti	25.500,00		25.500,00	
CEB.505	Borse di studio agli atleti per il Club Olimpico CONI	448.000,00		448.000,00	
1.01.01.01.05	<b>Totale Interventi per gli atleti</b>	<b>1.140.867,56</b>	<b>710.030,21</b>	<b>430.837,35</b>	<b>61%</b>
1.01.01.01.	<b>Totale Attività Naz. ed Internaz. P.O. ed A.L.</b>	<b>9.590.585,07</b>	<b>6.079.926,67</b>	<b>3.510.658,40</b>	<b>58%</b>
<u>1.01.01.02.</u>	<u>Attività rappresentative nazionali</u>				
<u>1.01.01.02.01</u>	<u>Partecipaz. a Manif. sportive naz./inter.</u>				
CEB.001	Spese di trasferta e soggiorno	721.145,94	770.470,60	-49.324,66	-6%
CEB.002	Indennità, diarie e rimborsi forfettari	51.661,40	46.600,00	5.061,40	11%
CEB.006	Spese mediche	17.044,12	14.412,68	2.631,44	18%
CEB.007	Premi di classifica		51.000,00	-51.000,00	-100%
CEB.008	Premi di assicurazione	23.000,00	22.142,00	858,00	4%
CEB.014	Trasporto e facchinaggio	13.664,00	6.513,44	7.150,56	110%
CEB.016	Altre spese	17.800,28	5.288,09	12.512,19	237%
CEB.018	Acquisto materiale di consumo	7.197,14	249,83	6.947,31	2.781%
CEB.065	Canoni ed oneri locativi	12.200,00	19.154,00	-6.954,00	-36%
CEB.120	Contributi ad associazioni e terzi	54.000,00	52.000,00	2.000,00	4%
1.01.01.02.01	<b>Totale Partecipaz. a Manif. sportive naz./inter.</b>	<b>917.712,88</b>	<b>987.830,64</b>	<b>-70.117,76</b>	<b>-7%</b>
<u>1.01.01.02.02</u>	<u>Allenamenti e stages</u>				
CEB.001	Spese di trasferta e soggiorno	947.334,85	611.112,39	336.222,46	55%
CEB.002	Indennità, diarie e rimborsi forfettari	12.600,00	3.239,00	9.361,00	289%



FEDERAZIONE ITALIANA PALLAVOLO  
CONTO ECONOMICO (QUADRO ANALITICO)  
ESERCIZIO 2022

Mod. S/A

COSTO DELLA PRODUZIONE

Codice	Denominazione	A	B	Differenza A - B	
		Conto Economico 2022	Conto Economico 2021	€	%
CEB.003	Compensi per staff tecnico	372.695,94	433.750,00	-61.054,06	-14%
CEB.004	Compensi per staff sanitario	11.602,00	5.100,00	6.502,00	127%
CEB.006	Spese mediche	6.983,69	23.420,25	-16.436,56	-70%
CEB.016	Altre spese	678,12	698,00	-19,88	-3%
CEB.018	Acquisto materiale di consumo	18.149,17	7.792,58	10.356,59	133%
1.01.01.02.02	<b>Totale Allenamenti e stages</b>	<b>1.370.043,77</b>	<b>1.085.112,22</b>	<b>284.931,55</b>	<b>26%</b>
1.01.01.02.04	<u>Compensi per prestazioni contrattuali</u>				
CEB.003	Compensi per staff tecnico	247.414,98	207.800,00	39.614,98	19%
CEB.004	Compensi per staff sanitario	139.648,00	123.244,98	16.403,02	13%
1.01.01.02.04	<b>Totale Compensi per prestazioni contrattuali</b>	<b>387.062,98</b>	<b>331.044,98</b>	<b>56.018,00</b>	<b>17%</b>
1.01.01.02.06	<u>Spese per antidoping</u>				
CEB.001	Spese di trasferta e soggiorno		508,00	-508,00	-100%
CEB.006	Spese mediche	11.249,27	138.747,50	-127.498,23	-92%
CEB.024	Compensi per prestazioni tecnico-scientifiche (costi per servizi da professionisti)	12.000,00	12.002,00	-2,00	0%
CEB.025	Spese controlli antidoping	7.918,10	10.811,10	-2.893,00	-27%
1.01.01.02.06	<b>Totale Spese per antidoping</b>	<b>31.167,37</b>	<b>162.068,60</b>	<b>-130.901,23</b>	<b>-81%</b>
1.01.01.02	<b>Totale Attività rappresentative nazionali</b>	<b>2.705.987,00</b>	<b>2.566.056,44</b>	<b>139.930,56</b>	<b>5%</b>
1.01.01.	<b>Totale Costi PO/AL</b>	<b>12.296.572,07</b>	<b>8.645.983,11</b>	<b>3.650.588,96</b>	<b>42%</b>
1.01.02.	<i>Costi attività sportiva</i>				
1.01.02.01.	<u>Organizzazione Manifestaz. Sportive Intern.li</u>				
CEB.001	Spese di trasferta e soggiorno	314.108,98	139.044,15	175.064,83	126%
CEB.002	Indennità, diarie e rimborsi forfettari	121.483,62	25.828,74	95.654,88	370%
CEB.005	Acquisto materiale sportivo e attrezzature sportive non capitalizzabili	4.204,15	39.108,48	-34.904,33	-89%
CEB.006	Spese mediche	13.382,00	62.699,00	-49.317,00	-79%
CEB.010	Noleggio (materiale tecnico sportivo, attrezzature, impianti, automezzi, software)	21.616,00	58.337,90	-36.721,90	-63%
CEB.011	Coppe, medaglie, altro materiale premiazionale e onorificenze	12.716,50	1.486,00	11.230,50	756%



FEDERAZIONE ITALIANA PALLAVOLO  
CONTO ECONOMICO (QUADRO ANALITICO)  
ESERCIZIO 2022

Mod. S/A

**COSTO DELLA PRODUZIONE**

Codice	Denominazione	A	B	Differenza A - B	
		Conto Economico 2022	Conto Economico 2021	€	%
CEB.012	Quote di iscrizione e partecipazione a manifestazioni	1.822.003,94	186.382,74	1.635.621,20	878%
CEB.013	Indennità, compensi, gettoni ed altre utilità ufficiali di gara, arbitri, commissari, cronometristi	30.044,55	8.334,05	21.710,50	261%
CEB.014	Trasporto e facchinaggio	254.719,00	5.348,25	249.370,75	4.663%
CEB.016	Altre spese	4.301,88	932,88	3.369,00	361%
CEB.017	Acquisto Biglietti	8.600,00		8.600,00	
CEB.018	Acquisto materiale di consumo	6.180,76		6.180,76	
CEB.024	Compensi per prestazioni tecnico-scientifiche (costi per servizi da professionisti)	383.754,03	20.737,50	363.016,53	1.751%
CEB.033	Promozione, comunicazione e marketing	9.318,70	1.373,00	7.945,70	579%
CEB.034	Quote di adesione ad organismi internazionali		1.046,00	-1.046,00	-100%
CEB.042	Organizzazione e partecipazione a convegni, seminari, congressi e conferenze stampa	4.950,00		4.950,00	
CEB.045	Produzione, diffusione e diritti per la trasmissione televisiva/radiofonica	61.500,00	9.160,00	52.340,00	571%
CEB.124	Costi per altri servizi e prestazioni	38.065,00		38.065,00	
1.01.02.01.	<b>Totale Organizzazione Manifestaz. Sportive Intern.li</b>	<b>3.110.949,11</b>	<b>559.818,69</b>	<b>2.551.130,42</b>	<b>456%</b>
<u>1.01.02.02.</u>	<u>Organizz. Manifestazione Sportive Nazionali</u>				
CEB.001	Spese di trasferta e soggiorno	1.567.137,62	1.284.387,14	282.750,48	22%
CEB.002	Indennità, diarie e rimborsi forfettari	39.914,75	38.525,06	1.389,69	4%
CEB.003	Compensi per staff tecnico	20.000,00	20.000,00		
CEB.006	Spese mediche	101,00	33.997,35	-33.896,35	-100%
CEB.007	Premi di classifica	145.315,00	151.414,00	-6.099,00	-4%
CEB.011	Coppe, medaglie, altro materiale premiazionale e onorificenze		256,20	-256,20	-100%
CEB.013	Indennità, compensi, gettoni ed altre utilità ufficiali di gara, arbitri, commissari, cronometristi	1.810.307,80	1.651.769,50	158.538,30	10%
CEB.014	Trasporto e facchinaggio	23.093,14	97.755,72	-74.662,58	-76%
CEB.016	Altre spese	62.317,58	40.195,94	22.121,64	55%
CEB.018	Acquisto materiale di consumo	25.000,00		25.000,00	
CEB.033	Promozione, comunicazione e marketing	40.532,00	18.950,60	21.581,40	114%



**FEDERAZIONE ITALIANA PALLAVOLO**  
**CONTO ECONOMICO (QUADRO ANALITICO)**  
**ESERCIZIO 2022**

Mod. S/A

**COSTO DELLA PRODUZIONE**

Codice	Denominazione	A	B	Differenza A - B	
		Conto Economico 2022	Conto Economico 2021	€	%
CEB.042	Organizzazione e partecipazione a convegni, seminari, congressi e conferenze stampa	348,01		348,01	
CEB.045	Produzione, diffusione e diritti per la trasmissione televisiva/radiofonica	139.691,20	66.352,00	73.339,20	111%
CEB.124	Costi per altri servizi e prestazioni	31.695,00	1.697,26	29.997,74	1.767%
1.01.02.02.	<b>Totale Organizz. Manifestazione Sportive Nazionali</b>	<b>3.905.453,10</b>	<b>3.405.300,77</b>	<b>500.152,33</b>	<b>15%</b>
<u>1.01.02.03.</u>	<u>Partecipazione ad organismi internazionali</u>				
CEB.001	Spese di trasferta e soggiorno	22.518,42	51.971,10	-29.452,68	-57%
CEB.002	Indennità, diarie e rimborsi forfettari	2.431,90	1.677,50	754,40	45%
CEB.016	Altre spese	3.593,30	976,00	2.617,30	268%
1.01.02.03.	<b>Totale Partecipazione ad organismi internazionali</b>	<b>28.543,62</b>	<b>54.624,60</b>	<b>-26.080,98</b>	<b>-48%</b>
<u>1.01.02.04.</u>	<u>Formazione ricerca e documentazione</u>				
<u>1.01.02.04.01.</u>	<u>Corsi di formaz.quadri tecnici</u>				
CEB.001	Spese di trasferta e soggiorno	209.538,23	168.710,64	40.827,59	24%
CEB.002	Indennità, diarie e rimborsi forfettari	13.135,50	4.840,00	8.295,50	171%
CEB.016	Altre spese	13.553,30		13.553,30	
CEB.018	Acquisto materiale di consumo	17.347,91	68.687,17	-51.339,26	-75%
CEB.024	Compensi per prestazioni tecnico-scientifiche (costi per servizi da professionisti)	80.750,00	18.666,67	62.083,33	333%
CEB.033	Promozione, comunicazione e marketing	10.537,51	12.276,77	-1.739,26	-14%
CEB.042	Organizzazione e partecipazione a convegni, seminari, congressi e conferenze stampa	108.473,56	47.787,97	60.685,59	127%
CEB.043	Costi per acquisti di materiale didattico e per servizi di traduzione / video	23.262,93	22.995,00	267,93	1%
1.01.02.04.01.	<b>Totale Corsi di formaz.quadri tecnici</b>	<b>476.598,94</b>	<b>343.964,22</b>	<b>132.634,72</b>	<b>39%</b>
<u>1.01.02.04.03.</u>	<u>Corsi di formazione per altri soggetti</u>				
CEB.001	Spese di trasferta e soggiorno	3.665,49	287,00	3.378,49	1.177%
CEB.033	Promozione, comunicazione e marketing	109,80	1.200,00	-1.090,20	-91%
1.01.02.04.03.	<b>Totale Corsi di formazione per altri soggetti</b>	<b>3.775,29</b>	<b>1.487,00</b>	<b>2.288,29</b>	<b>154%</b>
<u>1.01.02.04.04.</u>	<u>Ricerca e documentazione</u>				



**FEDERAZIONE ITALIANA PALLAVOLO**  
**CONTO ECONOMICO (QUADRO ANALITICO)**  
**ESERCIZIO 2022**

Mod. S/A

**COSTO DELLA PRODUZIONE**

Codice	Denominazione	A	B	Differenza A - B	
		Conto Economico 2022	Conto Economico 2021	€	%
CEB.001	Spese di trasferta e soggiorno	1.220,56	4.895,34	-3.674,78	-75%
CEB.013	Indennità, compensi, gettoni ed altre utilità ufficiali di gara, arbitri, commissari, cronometristi	200,00		200,00	
CEB.016	Altre spese	1.387,68	7.772,05	-6.384,37	-82%
CEB.024	Compensi per prestazioni tecnico-scientifiche (costi per servizi da professionisti)	29.000,00	34.959,02	-5.959,02	-17%
CEB.043	Costi per acquisti di materiale didattico e per servizi di traduzione / video	7.320,00		7.320,00	
CEB.044	Acquisto giornali, riviste, pubblicazioni tecniche	2.118,00		2.118,00	
1.01.02.04.04.	<b>Totale Ricerca e documentazione</b>	<b>41.246,24</b>	<b>47.626,41</b>	<b>-6.380,17</b>	<b>-13%</b>
1.01.02.04.	<b>Totale Formazione ricerca e documentazione</b>	<b>521.620,47</b>	<b>393.077,63</b>	<b>128.542,84</b>	<b>33%</b>
1.01.02.05.	<i>Promozione Sportiva</i>				
CEB.001	Spese di trasferta e soggiorno	14.721,66	9.340,06	5.381,60	58%
CEB.002	Indennità, diarie e rimborsi forfettari	2.213.803,50		2.213.803,50	
CEB.005	Acquisto materiale sportivo e attrezzature sportive non capitalizzabili	154.278,69		154.278,69	
CEB.010	Noleggio (materiale tecnico sportivo, attrezzature, impianti, automezzi, software)	150.480,00	37.430,00	113.050,00	302%
CEB.013	Indennità, compensi, gettoni ed altre utilità ufficiali di gara, arbitri, commissari, cronometristi	5.917,30	370,00	5.547,30	1.499%
CEB.014	Trasporto e facchinaggio		1.000,00	-1.000,00	-100%
CEB.016	Altre spese	21.148,00	19.220,00	1.928,00	10%
CEB.024	Compensi per prestazioni tecnico-scientifiche (costi per servizi da professionisti)	86.976,72	69.000,00	17.976,72	26%
CEB.033	Promozione, comunicazione e marketing	141.554,79	18.547,49	123.007,30	663%
CEB.120	Contributi ad associazioni e terzi	11.820,00		11.820,00	
1.01.02.05.	<b>Totale Promozione Sportiva</b>	<b>2.800.700,66</b>	<b>154.907,55</b>	<b>2.645.793,11</b>	<b>1.708%</b>
1.01.02.06.	<i>Contributi per l'attività sportiva</i>				
CEB.058	Contributi a Società e Associazioni Sportive	1.341.622,25	4.092.810,47	-2.751.188,22	-67%
CEB.061	Contributi ad altri soggetti		235.318,00	-235.318,00	-100%



FEDERAZIONE ITALIANA PALLAVOLO  
CONTO ECONOMICO (QUADRO ANALITICO)  
ESERCIZIO 2022

Mod. S/A

COSTO DELLA PRODUZIONE

Codice	Denominazione	A	B	Differenza A - B	
		Conto Economico 2022	Conto Economico 2021	€	%
CEB.062	Contributi a Leghe	145.350,00	143.625,00	1.725,00	1%
1.01.02.06	<b>Totale Contributi per l'attività sportiva</b>	<b>1.486.972,25</b>	<b>4.471.753,47</b>	<b>-2.984.781,22</b>	<b>-67%</b>
<u>1.01.02.07</u>	<u>Gestione impianti sportivi</u>				
CEB.016	Altre spese	4.995,27		4.995,27	
CEB.061	Contributi ad altri soggetti	227.815,00		227.815,00	
CEB.065	Canoni ed oneri locativi	386,53	364,48	22,05	6%
1.01.02.07	<b>Totale Gestione impianti sportivi</b>	<b>233.196,80</b>	<b>364,48</b>	<b>232.832,32</b>	<b>63.881%</b>
<u>1.01.02.08</u>	<u>Altri costi per l'attività sportiva</u>				
CEB.008	Premi di assicurazione	1.624.852,00	1.712.158,22	-87.306,22	-5%
1.01.02.08	<b>Totale Altri costi per l'attività sportiva</b>	<b>1.624.852,00</b>	<b>1.712.158,22</b>	<b>-87.306,22</b>	<b>-5%</b>
<u>1.01.02.09</u>	<u>Ammortamenti attività sportiva</u>				
CEB.067	Ammortamento immobilizzazioni materiali	59.505,44	51.766,25	7.739,19	15%
CEB.068	Ammortamento immobilizzazioni immateriali	190.380,97	212.255,70	-21.874,73	-10%
1.01.02.09	<b>Totale Ammortamenti attività sportiva</b>	<b>249.886,41</b>	<b>264.021,95</b>	<b>-14.135,54</b>	<b>-5%</b>
1.01.02.	<b>Totale Costi attività sportiva</b>	<b>13.962.174,42</b>	<b>11.016.027,36</b>	<b>2.946.147,06</b>	<b>27%</b>
1.01.03.	<b>COSTI PREPARAZIONE PARALIMPICA</b>				
CEB.001	Spese di trasferta e soggiorno	390.362,45	247.977,89	142.384,56	57%
CEB.002	Indennità, diarie e rimborsi forfettari	66.725,18	75.592,05	-8.866,87	-12%
CEB.003	Compensi per staff tecnico	156.995,00	99.996,00	56.999,00	57%
CEB.004	Compensi per staff sanitario	42.358,00	45.270,00	-2.912,00	-6%
CEB.006	Spese mediche	3.257,05	38.632,04	-35.374,99	-92%
CEB.007	Premi di classifica		130.000,00	-130.000,00	-100%
CEB.012	Quote di iscrizione e partecipazione a manifestazioni	5.200,00	6.720,00	-1.520,00	-23%
CEB.014	Trasporto e facchinaggio	15.603,80	20.453,80	-4.850,00	-24%
CEB.016	Altre spese	948,12		948,12	
CEB.018	Acquisto materiale di consumo	4.802,60	5.497,55	-694,95	-13%
1.01.03.	<b>Totale COSTI PREPARAZIONE PARALIMPICA</b>	<b>686.252,20</b>	<b>670.139,33</b>	<b>16.112,87</b>	<b>2%</b>
1.01.04.	<b>ATTIVITA' SPORTIVA PARALIMPICA</b>				



**FEDERAZIONE ITALIANA PALLAVOLO**  
**CONTO ECONOMICO (QUADRO ANALITICO)**  
**ESERCIZIO 2022**

Mod. S/A

**COSTO DELLA PRODUZIONE**

Codice	Denominazione	A	B	Differenza A - B	
		Conto Economico 2022	Conto Economico 2021	€	%
1.01.04.01.	<u>Organizzazione manifestazioni Paralimpiche nazionali ed internazionali</u>				
CEB.001	Spese di trasferta e soggiorno	20.000,00	28.000,47	-8.000,47	-29%
CEB.002	Indennità, diarie e rimborsi forfettari	650,00	350,00	300,00	86%
CEB.005	Acquisto materiale sportivo e attrezzature sportive non capitalizzabili	965,66	27.369,72	-26.404,06	-96%
CEB.011	Coppe, medaglie, altro materiale premiazionale e onorificenze	435,54	2.017,03	-1.581,49	-78%
CEB.013	Indennità, compensi, gettoni ed altre utilità ufficiali di gara, arbitri, commissari, cronometristi		1.875,00	-1.875,00	-100%
CEB.033	Promozione, comunicazione e marketing	5.111,76	5.426,22	-314,46	-6%
1.01.04.01.	<b>Totale Organizzazione manifestazioni Paralimpiche nazionali ed internazionali</b>	<b>27.162,96</b>	<b>65.038,44</b>	<b>-37.875,48</b>	<b>-58%</b>
1.01.04.02.	<u>Formazione ricerca e documentazione attività paralimpica</u>				
1.01.04.02.01	<u>Corsi di formazione quadri tecnici ed ufficiali gara</u>				
CEB.001	Spese di trasferta e soggiorno	7.476,82	2.617,76	4.859,06	186%
CEB.002	Indennità, diarie e rimborsi forfettari	17.535,80		17.535,80	
CEB.017	Acquisto Biglietti	740,00		740,00	
CEB.033	Promozione, comunicazione e marketing	9.984,48	10.394,40	-409,92	-4%
CEB.042	Organizzazione e partecipazione a convegni, seminari, congressi e conferenze stampa	2.040,30		2.040,30	
CEB.043	Costi per acquisti di materiale didattico e per servizi di traduzione / video	4.064,10		4.064,10	
1.01.04.02.01	<b>Totale Corsi di formazione quadri tecnici ed ufficiali gara</b>	<b>41.841,50</b>	<b>13.012,16</b>	<b>28.829,34</b>	<b>222%</b>
1.01.04.02.	<b>Totale Formazione ricerca e documentazione attività paralimpica</b>	<b>41.841,50</b>	<b>13.012,16</b>	<b>28.829,34</b>	<b>222%</b>
1.01.04.	<b>Totale ATTIVITA' SPORTIVA PARALIMPICA</b>	<b>69.004,46</b>	<b>78.050,60</b>	<b>-9.046,14</b>	<b>-12%</b>
1.01.	<b>Totale Costi per l'Attività Sportiva Centrale</b>	<b>27.014.003,15</b>	<b>20.410.200,40</b>	<b>6.603.802,75</b>	<b>32%</b>
	<b>In % sul Costo della produzione</b>	<b>52,35%</b>	<b>49,51%</b>		
1.02.	<b>Costi per att. sportiva della Strutt. Terr.</b>				





FEDERAZIONE ITALIANA PALLAVOLO  
CONTO ECONOMICO (QUADRO ANALITICO)  
ESERCIZIO 2022

Mod. S/A

COSTO DELLA PRODUZIONE

Codice	Denominazione	A	B	Differenza A - B	
		Conto Economico 2022	Conto Economico 2021	€	%
1.02.	<b>Totale Costi per att. sportiva della Strutt. Terr.</b>	11.114.156,07	7.607.546,85	3.506.609,22	46%
	<i>In % sul Costo della produzione</i>	21,54%	18,45%		
1.	<b>Totale ATTIVITA' SPORTIVA</b>	38.128.159,22	28.017.747,25	10.110.411,97	36%
	<i>In % sul Valore della Produzione</i>	69,06%	62,30%		
	<i>In % sul Costo della produzione</i>	73,88%	67,97%		
2.	<b>FUNZIONAMENTO E COSTI GENERALI</b>				
2.01.	<b>Funz. e costi generali attività centrale</b>				
2.01.01	<i>Costi per il personale e collaborazioni</i>				
CEB.001	Spese di trasferta e soggiorno		431,13	-431,13	-100%
CEB.073	Personale Federale - retribuzione ordinaria	2.164.081,47	2.131.019,32	33.062,15	2%
CEB.074	Personale Federale - straordinari	102.766,05	153.646,83	-50.880,78	-33%
CEB.075	Personale Federale - oneri previdenziali	959.146,84	731.293,45	227.853,39	31%
CEB.077	Personale Federale - Trattamento di fine rapporto	397.990,68	158.357,77	239.632,91	151%
CEB.079	Personale Federale - rimborsi spese di trasferta a piè di lista	174.914,02	44.569,67	130.344,35	292%
CEB.081	Collaboratori - oneri previdenziali		-340,41	340,41	-100%
CEB.086	Costi di formazione del personale	31.291,82	13.218,40	18.073,42	137%
CEB.200	Personale ex CONI Servizi SpA retribuzione ordinaria		686.907,72	-686.907,72	-100%
CEB.201	Personale ex CONI Servizi SpA retribuzione straordinaria		23.423,51	-23.423,51	-100%
CEB.202	Oneri a carico azienda personale ex CONI Servizi SpA		367.673,61	-367.673,61	-100%
CEB.204	Indennità varie	38.429,74	6.885,97	31.543,77	458%
CEB.205	Premi di produzione personale ex CONI Servizi SpA		95.955,70	-95.955,70	-100%
CEB.206	Accantonamento TFR personale ex CONI Servizi SpA		57.747,94	-57.747,94	-100%
CEB.208	Premi di produzione personale già federale	410.192,31	198.062,75	212.129,56	107%
CEB.210	Accantonamento fondo di previdenza complementare (1%)		1.510,05	-1.510,05	-100%
CEB.215	Accantonamento fondo di previdenza complementare (1%)	1.505,97	1.264,52	241,45	19%
CEB.300	Buoni pasto/ticket restaurant	60.032,25	45.657,52	14.374,73	31%
CEB.800	Interventi ass.li al personale	490,00	5.305,98	-4.815,98	-91%



FEDERAZIONE ITALIANA PALLAVOLO  
CONTO ECONOMICO (QUADRO ANALITICO)  
ESERCIZIO 2022

Mod. S/A

COSTO DELLA PRODUZIONE

Codice	Denominazione	A	B	Differenza A - B	
		Conto Economico 2022	Conto Economico 2021	€	%
<b>2.01.01</b>	<b>Totale Costi per il personale e collaborazioni</b>	<b>4.340.841,15</b>	<b>4.722.591,43</b>	<b>-381.750,28</b>	<b>-8%</b>
<b>2.01.02</b>	<i>Organi e Commissioni federali</i>				
CEB.001	Spese di trasferta e soggiorno	315.462,12	196.582,86	118.879,26	60%
CEB.087	Indennità, compensi, gettoni ed altre utilità Organi di gestione	243.138,64	201.580,52	41.558,12	21%
CEB.088	Indennità, compensi, gettoni ed altre utilità Collegio dei Revisori dei conti	57.462,25	40.441,99	17.020,26	42%
CEB.089	Indennità, compensi, gettoni ed altre utilità Organi di giustizia sportiva	93.648,88	100.745,00	-7.096,12	-7%
CEB.090	Assemblea nazionale		383.245,41	-383.245,41	-100%
CEB.091	Indennità, compensi, gettoni ed altre utilità Commissioni federali	101.250,00	89.450,00	11.800,00	13%
<b>2.01.02</b>	<b>Totale Organi e Commissioni federali</b>	<b>810.961,89</b>	<b>1.012.045,78</b>	<b>-201.083,89</b>	<b>-20%</b>
<b>2.01.03.</b>	<i>Costi per la comunicazione</i>				
CEB.001	Spese di trasferta e soggiorno	26.556,07	22.732,36	3.823,71	17%
CEB.033	Promozione, comunicazione e marketing	228.379,01	163.745,84	64.633,17	39%
CEB.042	Organizzazione e partecipazione a convegni, seminari, congressi e conferenze stampa	12.735,50	2.859,90	9.875,60	345%
CEB.065	Canoni ed oneri locativi	39,60		39,60	
CEB.095	Comunicati, opuscoli, annuari e servizi fotografici	30.464,06	24.553,19	5.910,87	24%
CEB.097	Compensi per prestazioni connesse alla pubblicità e promozione	124.037,94	94.254,12	29.783,82	32%
CEB.098	Spese per manutenzione e sviluppo sistemi informativi e sito internet	4.558,24		4.558,24	
<b>2.01.03.</b>	<b>Totale Costi per la comunicazione</b>	<b>426.770,42</b>	<b>308.145,41</b>	<b>118.625,01</b>	<b>38%</b>
<b>2.01.04.</b>	<i>Costi generali</i>				
CEB.001	Spese di trasferta e soggiorno	59.739,14	43.225,42	16.513,72	38%
CEB.002	Indennità, diarie e rimborsi forfettari	600,00		600,00	
CEB.008	Premi di assicurazione	316.383,58	217.716,86	98.666,72	45%
CEB.010	Noleggio (materiale tecnico sportivo, attrezzature, impianti, automezzi, software)	28.507,04	25.914,08	2.592,96	10%
CEB.014	Trasporto e facchinaggio	111.443,58	137.595,16	-26.151,58	-19%
CEB.016	Altre spese	185.703,69	62.209,12	123.494,57	199%
CEB.018	Acquisto materiale di consumo	24.081,99	11.006,68	13.075,31	119%



**FEDERAZIONE ITALIANA PALLAVOLO**  
**CONTO ECONOMICO (QUADRO ANALITICO)**  
**ESERCIZIO 2022**

Mod. S/A

**COSTO DELLA PRODUZIONE**

Codice	Denominazione	A	B	Differenza A - B	
		Conto Economico 2022	Conto Economico 2021	€	%
CEB.024	Compensi per prestazioni tecnico-scientifiche (costi per servizi da professionisti)	3.045,12		3.045,12	
CEB.030	Manutenzione ordinaria	237.274,59	220.934,56	16.340,03	7%
CEB.045	Produzione, diffusione e diritti per la trasmissione televisiva/radiofonica	16.808,68		16.808,68	
CEB.064	Utenze e servizi	203.863,62	253.718,39	-49.854,77	-20%
CEB.065	Canoni ed oneri locativi	135.956,66	143.536,17	-7.579,51	-5%
CEB.093	Stampa e spedizione costo rivista federale	42.700,00		42.700,00	
CEB.096	Servizi giuridici, amministrativi e fiscali (costi per servizi da società)	86.951,48	86.437,00	514,48	1%
CEB.098	Spese per manutenzione e sviluppo sistemi informativi e sito internet	253.604,49	256.959,50	-3.355,01	-1%
CEB.099	Prestazioni giuridiche, amministrative e fiscali (costi per servizi da professionisti)	149.606,62	161.626,68	-12.020,06	-7%
CEB.100	Spese per liti, arbitrati e risarcimenti	885,16	23.742,00	-22.856,84	-96%
CEB.101	Spese postali e telefoniche	98.709,09	103.860,59	-5.151,50	-5%
CEB.105	Spese di rappresentanza		17.011,01	-17.011,01	-100%
CEB.106	Commissioni bancarie e postali	219.107,53	147.422,99	71.684,54	49%
CEB.107	Provvigioni per intermediazione pubblicitaria	270.230,00	180.000,00	90.230,00	50%
CEB.109	Costo per la sicurezza del personale	16.372,40	14.396,00	1.976,40	14%
<b>2.01.04.</b>	<b>Totale Costi generali</b>	<b>2.461.574,46</b>	<b>2.107.312,21</b>	<b>354.262,25</b>	<b>17%</b>
<b>2.01.05</b>	<i>Ammortamenti per funzionamento</i>				
CEB.067	Ammortamento immobilizzazioni materiali	424.860,44	416.687,72	8.172,72	2%
CEB.068	Ammortamento immobilizzazioni immateriali	62.058,32	46.910,86	15.147,46	32%
<b>2.01.05</b>	<b>Totale Ammortamenti per funzionamento</b>	<b>486.918,76</b>	<b>463.598,58</b>	<b>23.320,18</b>	<b>5%</b>
<b>2.01.</b>	<b>Totale Funz. e costi generali attività centrale</b>	<b>8.527.066,68</b>	<b>8.613.693,41</b>	<b>-86.626,73</b>	<b>-1%</b>
	<i>In % sul Costo della produzione</i>	<b>16,52%</b>	<b>20,90%</b>		
<b>2.02.</b>	<b>Funz. e costi gen. Struttura Terr.</b>				
<b>2.02.</b>	<b>Totale Funz. e costi gen. Struttura Terr.</b>	<b>4.356.601,50</b>	<b>3.956.564,87</b>	<b>400.036,63</b>	<b>10%</b>
	<i>In % sul Costo della produzione</i>	<b>8,44%</b>	<b>9,60%</b>		
<b>2.</b>	<b>Totale FUNZIONAMENTO E COSTI GENERALI</b>	<b>12.883.668,18</b>	<b>12.570.258,28</b>	<b>313.409,90</b>	<b>2%</b>

**COSTO DELLA PRODUZIONE**

Codice	Denominazione	A	B	Differenza A - B	
		Conto Economico 2022	Conto Economico 2021	€	%
	<i>In % sul Valore della Produzione</i>	23,34%	27,95%		
	<i>In % sul Costo della produzione</i>	24,97%	30,49%		
<b>3.</b>	<b>Accantonamenti</b>				
3.01	<b>Accantonamento per rischi ed oneri</b>				
CEB.069	Accantonamento altri fondi rischi ed oneri	179.408,00	74.560,60	104.847,40	141%
3.01	<b>Totale Accantonamento per rischi ed oneri</b>	<b>179.408,00</b>	<b>74.560,60</b>	<b>104.847,40</b>	<b>141%</b>
	<i>In % sul Costo della produzione</i>	0,35%	0,18%		
3.02	<b>Accantonamento a fondo svalutazione crediti</b>				
CEB.603	Accantonamento Fondo svalutazione crediti	93.000,00	40.000,00	53.000,00	133%
3.02	<b>Totale Accantonamento a fondo svalutazione crediti</b>	<b>93.000,00</b>	<b>40.000,00</b>	<b>53.000,00</b>	<b>133%</b>
	<i>In % sul Costo della produzione</i>	0,18%	0,10%		
<b>3.</b>	<b>Totale Accantonamenti</b>	<b>272.408,00</b>	<b>114.560,60</b>	<b>157.847,40</b>	<b>138%</b>
	<i>In % sul Valore della Produzione</i>	0,49%	0,25%		
	<i>In % sul Costo della produzione</i>	0,53%	0,28%		
<b>4.</b>	<b>Oneri diversi di gestione</b>				
4.01	<b>Oneri diversi di gestione</b>				
CEB.108	Imposte indirette, tasse e contributi	143.084,16	130.038,01	13.046,15	10%
CEB.152	Sopravvenienze e insussistenze passive non iscrivibili in altre voci	77.778,42	308.721,82	-230.943,40	-75%
CEB.605	Svalutazione immobilizzazioni	100.000,00	80.070,00	19.930,00	25%
CEE.004	Interessi e Sanzioni su imposte dirette	1.244,76	851,88	392,88	46%
4.01	<b>Totale Oneri diversi di gestione</b>	<b>322.107,34</b>	<b>519.681,71</b>	<b>-197.574,37</b>	<b>-38%</b>
	<i>In % sul Costo della produzione</i>	0,62%	1,26%		
<b>4.</b>	<b>Totale Oneri diversi di gestione</b>	<b>322.107,34</b>	<b>519.681,71</b>	<b>-197.574,37</b>	<b>-38%</b>
	<i>In % sul Valore della Produzione</i>	0,58%	1,16%		
	<i>In % sul Costo della produzione</i>	0,62%	1,26%		
	<b>COSTO DELLA PRODUZIONE</b>	<b>51.606.342,74</b>	<b>41.222.247,84</b>	<b>10.384.094,90</b>	<b>25%</b>
	<i>In % sul Valore della Produzione</i>	93,48%	91,66%		
	<b>Diff. Valori e Costi della Produz.</b>	<b>3.601.215,42</b>	<b>3.751.826,24</b>	<b>-150.610,82</b>	<b>-4%</b>
	<i>In % sul Valore della Produzione</i>	6,52%	8,34%		



FEDERAZIONE ITALIANA PALLAVOLO  
CONTO ECONOMICO (QUADRO ANALITICO)  
ESERCIZIO 2022

Mod. S/A

Codice	Denominazione	A	B	Differenza A - B	
		Conto Economico 2022	Conto Economico 2021	€	%
<b>CEC.</b>	<b>Proventi ed Oneri finanziari</b>				
CEC.001	Interessi attivi sede centrale	25.772,05	223,85	25.548,20	11.413%
CEC.005	Interessi attivi comitati territoriali	2.718,58	312,87	2.405,71	769%
CEC.003	Interessi passivi su mutui	365.767,12	383.766,05	-17.998,93	-5%
CEC.004	Altri oneri e proventi finanziari	105.117,71		105.117,71	
<b>CEC.</b>	<b>Totale Proventi ed Oneri finanziari</b>	<b>-442.394,20</b>	<b>-383.229,33</b>	<b>-59.164,87</b>	<b>15%</b>
<b>CEE.</b>	<b>Imposte sul reddito</b>				
CEE.002	IRAP	206.153,00	179.185,00	26.968,00	15%
CEE.003	IRES	101.581,00	193.492,00	-91.911,00	-48%
<b>CEE.</b>	<b>Totale Imposte sul reddito</b>	<b>-307.734,00</b>	<b>-372.677,00</b>	<b>64.943,00</b>	<b>-17%</b>
	<b>RISULTATO D'ESERCIZIO</b>	<b>2.851.087,22</b>	<b>2.995.919,91</b>	<b>-144.832,69</b>	<b>-5%</b>



FEDERAZIONE ITALIANA PALLAVOLO  
CONTO ECONOMICO STRUTTURE TERRITORIALI - FUNZIONARI  
DELEGATI (QUADRO RIEPILOGATIVO)  
ESERCIZIO 2022

Mod. S/A

COSTO DELLA PRODUZIONE

Codice	Denominazione	A	B	Differenza A - B	
		Conto Economico 2022	Conto Economico 2021	€	%
<b>1.</b>	<b>ATTIVITA' SPORTIVA</b>				
1.02.	<i>Costi per att. sportiva della Strutt. Terr.</i>				
1.02.01	Attività agonistica	1.587.183,45	366.021,79	1.221.161,66	334%
1.02.02	Organizzazione Manifestazione Sportive	7.826.061,18	4.708.812,30	3.117.248,88	66%
1.02.03	Corsi di formazione	720.625,70	585.511,27	135.114,43	23%
1.02.04	Promozione Sportiva	560.739,90	287.958,23	272.781,67	95%
1.02.05	Contributi all'attività sportiva	370.168,05	1.612.017,01	-1.241.848,96	-77%
1.02.06	Gestione impianti sportivi	49.377,79	47.226,25	2.151,54	5%
1.02.	<i>Costi per att. sportiva della Strutt. Terr.</i>	<b>11.114.156,07</b>	<b>7.607.546,85</b>	<b>3.506.609,22</b>	<b>46%</b>
<b>1.</b>	<b>ATTIVITA' SPORTIVA</b>	<b>11.114.156,07</b>	<b>7.607.546,85</b>	<b>3.506.609,22</b>	<b>46%</b>
<b>2.</b>	<b>FUNZIONAMENTO E COSTI GENERALI</b>				
2.02.	<i>Funz. e costi gen. Struttura Terr.</i>				
2.02.01	Costi per i collaboratori	681.255,57	556.592,86	124.662,71	22%
2.02.02	Organi e Commissioni	1.764.658,99	1.513.333,65	251.325,34	17%
2.02.03	Costi generali	1.910.686,94	1.886.638,36	24.048,58	1%
2.02.	<i>Funz. e costi gen. Struttura Terr.</i>	<b>4.356.601,50</b>	<b>3.956.564,87</b>	<b>400.036,63</b>	<b>10%</b>
<b>2.</b>	<b>FUNZIONAMENTO E COSTI GENERALI</b>	<b>4.356.601,50</b>	<b>3.956.564,87</b>	<b>400.036,63</b>	<b>10%</b>
	<b>COSTO STRUTT. TERRIT.</b>	<b>15.470.757,57</b>	<b>11.564.111,72</b>	<b>3.906.645,85</b>	<b>34%</b>



FEDERAZIONE ITALIANA PALLAVOLO  
CONTO ECONOMICO STRUTTURE TERRITORIALI - FUNZIONARI  
DELEGATI (QUADRO ANALITICO)  
ESERCIZIO 2022

Mod. S/A

COSTO DELLA PRODUZIONE

Codice	Denominazione	A	B	Differenza A - B	
		Conto Economico 2022	Conto Economico 2021	€	%
<b>1.</b>	<b>ATTIVITA' SPORTIVA</b>				
<b>1.02.</b>	<b>Costi per att. sportiva della Strutt. Terr.</b>				
<b>1.02.01</b>	<i>Attività agonistica</i>				
CEB.001	Spese di trasferta e soggiorno	674.746,47	37.833,20	636.913,27	1.683%
CEB.002	Indennità, diarie e rimborsi forfettari	206.238,56	37.270,74	168.967,82	453%
CEB.003	Compensi per staff tecnico	54.900,94	4.201,90	50.699,04	1.207%
CEB.004	Compensi per staff sanitario	12.126,00	2.805,00	9.321,00	332%
CEB.005	Acquisto materiale sportivo e attrezzature sportive non capitalizzabili	409.195,87	171.136,83	238.059,04	139%
CEB.006	Spese mediche	26.656,97	17.220,67	9.436,30	55%
CEB.007	Premi di classifica	1.108,13	4.284,28	-3.176,15	-74%
CEB.008	Premi di assicurazione	24.482,88	23.029,99	1.452,89	6%
CEB.013	Indennità, compensi, gettoni ed altre utilità ufficiali di gara, arbitri, commissari, cronometristi	118.897,05	45.698,56	73.198,49	160%
CEB.018	Acquisto materiale di consumo	10.467,62	6.549,25	3.918,37	60%
CEB.065	Canoni ed oneri locativi	48.362,96	15.991,37	32.371,59	202%
<b>1.02.01</b>	<b>Totale Attività agonistica</b>	<b>1.587.183,45</b>	<b>366.021,79</b>	<b>1.221.161,66</b>	<b>334%</b>
<b>1.02.02</b>	<i>Organizzazione Manifestazione Sportive</i>				
CEB.001	Spese di trasferta e soggiorno	1.555.502,03	960.301,76	595.200,27	62%
CEB.002	Indennità, diarie e rimborsi forfettari	1.091.844,16	794.914,69	296.929,47	37%
CEB.007	Premi di classifica	7.752,57	9.545,55	-1.792,98	-19%
CEB.008	Premi di assicurazione	3.012,00	2.979,50	32,50	1%
CEB.010	Noleggio (materiale tecnico sportivo, attrezzature, impianti, automezzi, software)	141.782,09	121.657,53	20.124,56	17%
CEB.011	Coppe, medaglie, altro materiale premiazionale e onorificenze	354.123,35	162.266,95	191.856,40	118%
CEB.013	Indennità, compensi, gettoni ed altre utilità ufficiali di gara, arbitri, commissari, cronometristi	3.629.971,72	2.198.039,21	1.431.932,51	65%
CEB.014	Trasporto e facchinaggio	60.144,72	10.254,98	49.889,74	486%
CEB.016	Altre spese	356.002,98	169.057,91	186.945,07	111%
CEB.018	Acquisto materiale di consumo	33.188,21	18.159,15	15.029,06	83%





FEDERAZIONE ITALIANA PALLAVOLO  
CONTO ECONOMICO STRUTTURE TERRITORIALI - FUNZIONARI  
DELEGATI (QUADRO ANALITICO)  
ESERCIZIO 2022

Mod. S/A

COSTO DELLA PRODUZIONE

Codice	Denominazione	A	B	Differenza A - B	
		Conto Economico 2022	Conto Economico 2021	€	%
CEB.022	Contributi per gli atleti ed altri soggetti	2.000,00	510,00	1.490,00	292%
CEB.024	Compensi per prestazioni tecnico-scientifiche (costi per servizi da professionisti)	41.683,18	53.292,75	-11.609,57	-22%
CEB.028	Contributi a Comitati Organizzatori	257.131,42	39.796,66	217.334,76	546%
CEB.029	Corrispettivo per ingaggio squadre partecipanti	60.000,00		60.000,00	
CEB.030	Manutenzione ordinaria	2.469,87	2.499,78	-29,91	-1%
CEB.031	Assistenza medica, antidoping	88.065,67	92.955,33	-4.889,66	-5%
CEB.040	Compensi per servizi tecnico-scientifici (costi per servizi da società)	60.261,43	40.380,04	19.881,39	49%
CEB.065	Canoni ed oneri locativi	81.125,78	32.200,51	48.925,27	152%
<b>1.02.02</b>	<b>Totale Organizzazione Manifestazione Sportive</b>	<b>7.826.061,18</b>	<b>4.708.812,30</b>	<b>3.117.248,88</b>	<b>66%</b>
<b>1.02.03</b>	<b>Corsi di formazione</b>				
CEB.001	Spese di trasferta e soggiorno	121.601,27	51.349,33	70.251,94	137%
CEB.002	Indennità, diarie e rimborsi forfettari	326.319,60	320.808,83	5.510,77	2%
CEB.016	Altre spese	63.538,64	46.797,50	16.741,14	36%
CEB.021	Borse di studio	1.450,00	1.700,00	-250,00	-15%
CEB.024	Compensi per prestazioni tecnico-scientifiche (costi per servizi da professionisti)	11.187,82	16.175,18	-4.987,36	-31%
CEB.040	Compensi per servizi tecnico-scientifici (costi per servizi da società)	3.687,00	6.601,00	-2.914,00	-44%
CEB.054	Formazione di quadri tecnici ed altri soggetti	192.841,37	142.079,43	50.761,94	36%
<b>1.02.03</b>	<b>Totale Corsi di formazione</b>	<b>720.625,70</b>	<b>585.511,27</b>	<b>135.114,43</b>	<b>23%</b>
<b>1.02.04</b>	<b>Promozione Sportiva</b>				
CEB.001	Spese di trasferta e soggiorno	40.186,80	8.259,00	31.927,80	387%
CEB.005	Acquisto materiale sportivo e attrezzature sportive non capitalizzabili	201.953,34	139.770,30	62.183,04	44%
CEB.008	Premi di assicurazione	27.241,80	26.325,30	916,50	3%
CEB.011	Coppe, medaglie, altro materiale premiazionale e onorificenze	55.602,39	26.302,79	29.299,60	111%
CEB.024	Compensi per prestazioni tecnico-scientifiche (costi per servizi da professionisti)	2.799,52	4.570,00	-1.770,48	-39%



**FEDERAZIONE ITALIANA PALLAVOLO**  
**CONTO ECONOMICO STRUTTURE TERRITORIALI - FUNZIONARI**  
**DELEGATI (QUADRO ANALITICO)**  
**ESERCIZIO 2022**

Mod. S/A

**COSTO DELLA PRODUZIONE**

Codice	Denominazione	A	B	Differenza A - B	
		Conto Economico 2022	Conto Economico 2021	€	%
CEB.033	Promozione, comunicazione e marketing	94.484,13	36.612,02	57.872,11	158%
CEB.040	Compensi per servizi tecnico-scientifici (costi per servizi da società)	25.236,82	120,00	25.116,82	20.931%
CEB.046	Organizz. e/o partecipaz. a Giochi Sportivi Studenteschi	10.659,10		10.659,10	
CEB.048	Sport nella scuola	19.071,70	3.860,00	15.211,70	394%
CEB.049	Organiz. e/o partecipaz. a manif. a carattere sociale	58.849,82	31.091,69	27.758,13	89%
CEB.056	Stampa opuscoli e materiale di propaganda	19.729,26	8.368,73	11.360,53	136%
CEB.065	Canoni ed oneri locativi	4.925,22	2.678,40	2.246,82	84%
<b>1.02.04</b>	<b>Totale Promozione Sportiva</b>	<b>560.739,90</b>	<b>287.958,23</b>	<b>272.781,67</b>	<b>95%</b>
<b>1.02.05</b>	<i>Contributi all'attività sportiva</i>				
CEB.058	Contributi a Società e Associazioni Sportive	348.035,94	1.586.880,61	-1.238.844,67	-78%
CEB.061	Contributi ad altri soggetti	22.132,11	25.136,40	-3.004,29	-12%
<b>1.02.05</b>	<b>Totale Contributi all'attività sportiva</b>	<b>370.168,05</b>	<b>1.612.017,01</b>	<b>-1.241.848,96</b>	<b>-77%</b>
<b>1.02.06</b>	<i>Gestione impianti sportivi</i>				
CEB.005	Acquisto materiale sportivo e attrezzature sportive non capitalizzabili	898,72		898,72	
CEB.016	Altre spese	214,23	2.341,74	-2.127,51	-91%
CEB.063	Servizi di pulizia e sorveglianza	2.183,60	1.955,66	227,94	12%
CEB.064	Utenze e servizi	-4,90	195,20	-200,10	-103%
CEB.065	Canoni ed oneri locativi	46.086,14	42.733,65	3.352,49	8%
<b>1.02.06</b>	<b>Totale Gestione impianti sportivi</b>	<b>49.377,79</b>	<b>47.226,25</b>	<b>2.151,54</b>	<b>5%</b>
<b>1.02.</b>	<b>Totale Costi per att. sportiva della Strutt. Terr.</b>	<b>11.114.156,07</b>	<b>7.607.546,85</b>	<b>3.506.609,22</b>	<b>46%</b>
<b>1.</b>	<b>Totale ATTIVITA' SPORTIVA</b>	<b>11.114.156,07</b>	<b>7.607.546,85</b>	<b>3.506.609,22</b>	<b>46%</b>
<b>2.</b>	<b>FUNZIONAMENTO E COSTI GENERALI</b>				
<b>2.02.</b>	<i>Funz. e costi gen. Struttura Terr.</i>				
<b>2.02.01</b>	<i>Costi per i collaboratori</i>				
CEB.073	Personale Federale - retribuzione ordinaria	402.877,85	335.762,76	67.115,09	20%



FEDERAZIONE ITALIANA PALLAVOLO  
CONTO ECONOMICO STRUTTURE TERRITORIALI - FUNZIONARI  
DELEGATI (QUADRO ANALITICO)  
ESERCIZIO 2022

Mod. S/A

COSTO DELLA PRODUZIONE

Codice	Denominazione	A	B	Differenza A - B	
		Conto Economico 2022	Conto Economico 2021	€	%
CEB.074	Personale Federale - straordinari	4.189,04	8.583,41	-4.394,37	-51%
CEB.075	Personale Federale - oneri previdenziali	129.957,57	113.156,66	16.800,91	15%
CEB.077	Personale Federale - Trattamento di fine rapporto	26.928,75	22.813,41	4.115,34	18%
CEB.078	Personale Federale - rimborso spese missione	15.711,68	7.625,46	8.086,22	106%
CEB.079	Personale Federale - rimborsi spese di trasferta a piè di lista	1.630,35		1.630,35	
CEB.080	Collaboratori - compensi	12.561,72	10.633,47	1.928,25	18%
CEB.081	Collaboratori - oneri previdenziali	465,44	418,48	46,96	11%
CEB.082	Collaboratori - assicurazione INAIL		44,06	-44,06	-100%
CEB.083	Collaboratori - Rimborso spese missioni	3.002,82	3.515,20	-512,38	-15%
CEB.204	Indennità varie	8.911,81	930,00	7.981,81	858%
CEB.208	Premi di produzione personale già federale	74.878,54	52.409,95	22.468,59	43%
CEB.800	Interventi ass.li al personale	140,00	700,00	-560,00	-80%
<b>2.02.01</b>	<b>Totale Costi per i collaboratori</b>	<b>681.255,57</b>	<b>556.592,86</b>	<b>124.662,71</b>	<b>22%</b>
<b>2.02.02</b>	<i>Organi e Commissioni</i>				
CEB.001	Spese di trasferta e soggiorno	612.676,67	416.541,75	196.134,92	47%
CEB.087	Indennità, compensi, gettoni ed altre utilità Organi di gestione	490.617,86	487.239,27	3.378,59	1%
CEB.088	Indennità, compensi, gettoni ed altre utilità Collegio dei Revisori dei conti	94.048,89	84.772,31	9.276,58	11%
CEB.089	Indennità, compensi, gettoni ed altre utilità Organi di giustizia sportiva	21.541,65	14.622,50	6.919,15	47%
CEB.109	Costo per la sicurezza del personale	12.940,08	71.610,77	-58.670,69	-82%
CEB.110	Indennità, compensi, gettoni ed altre utilità Commissioni Regionali	532.833,84	438.547,05	94.286,79	21%
<b>2.02.02</b>	<b>Totale Organi e Commissioni</b>	<b>1.764.658,99</b>	<b>1.513.333,65</b>	<b>251.325,34</b>	<b>17%</b>
<b>2.02.03</b>	<i>Costi generali</i>				
CEB.008	Premi di assicurazione	100.017,97	102.817,05	-2.799,08	-3%
CEB.010	Noleggio (materiale tecnico sportivo, attrezzature, impianti, automezzi, software)	29.079,21	31.104,25	-2.025,04	-7%
CEB.014	Trasporto e facchinaggio	9.680,31	9.614,01	66,30	1%
CEB.018	Acquisto materiale di consumo	133.170,15	138.771,51	-5.601,36	-4%
CEB.030	Manutenzione ordinaria	56.491,20	61.823,92	-5.332,72	-9%



FEDERAZIONE ITALIANA PALLAVOLO  
CONTO ECONOMICO STRUTTURE TERRITORIALI - FUNZIONARI  
DELEGATI (QUADRO ANALITICO)  
ESERCIZIO 2022

Mod. S/A

COSTO DELLA PRODUZIONE

Codice	Denominazione	A	B	Differenza A - B	
		Conto Economico 2022	Conto Economico 2021	€	%
CEB.033	Promozione, comunicazione e marketing	128.331,73	163.956,36	-35.624,63	-22%
CEB.042	Organizzazione e partecipazione a convegni, seminari, congressi e conferenze stampa	13.406,04	22.650,85	-9.244,81	-41%
CEB.044	Acquisto giornali, riviste, pubblicazioni tecniche	17.050,53	19.869,56	-2.819,03	-14%
CEB.064	Utenze e servizi	120.676,83	120.992,65	-315,82	0%
CEB.065	Canoni ed oneri locativi	437.539,99	424.577,43	12.962,56	3%
CEB.096	Servizi giuridici, amministrativi e fiscali (costi per servizi da società)	23.409,66	11.214,07	12.195,59	109%
CEB.098	Spese per manutenzione e sviluppo sistemi informativi e sito internet	374.975,44	362.275,04	12.700,40	4%
CEB.099	Prestazioni giuridiche, amministrative e fiscali (costi per servizi da professionisti)	17.422,05	13.125,31	4.296,74	33%
CEB.101	Spese postali e telefoniche	162.501,97	192.855,21	-30.353,24	-16%
CEB.105	Spese di rappresentanza	191.812,27	140.327,55	51.484,72	37%
CEB.106	Commissioni bancarie e postali	95.121,59	70.663,59	24.458,00	35%
<b>2.02.03</b>	<b>Totale Costi generali</b>	<b>1.910.686,94</b>	<b>1.886.638,36</b>	<b>24.048,58</b>	<b>1%</b>
<b>2.02.</b>	<b>Totale Funz. e costi gen. Struttura Terr.</b>	<b>4.356.601,50</b>	<b>3.956.564,87</b>	<b>400.036,63</b>	<b>10%</b>
<b>2.</b>	<b>Totale FUNZIONAMENTO E COSTI GENERALI</b>	<b>4.356.601,50</b>	<b>3.956.564,87</b>	<b>400.036,63</b>	<b>10%</b>
	<b>COSTO STRUTT. TERRIT.</b>	<b>15.470.757,57</b>	<b>11.564.111,72</b>	<b>3.906.645,85</b>	<b>34%</b>



**ATTIVO**

Denominazione	A	B	Differenza A - B	
	STATO PATRIMONIALE 2022	STATO PATRIMONIALE 2021	€	%
<b>SPA.B - IMMOBILIZZAZIONI</b>				
<b>SPA.B.01 - IMMOBILIZZAZIONI IMMATERIALI</b>				
SPA.B.01.03 - OPERE DELL'INGEGNO (ROYALTIES), LICENZE D'USO, SOFTWARE	220.994,15	141.242,04	79.752,11	56%
SPA.B.01.06 - IMMOBILIZZAZIONI IMMATERIALI IN CORSO E ACCONTI	732.792,41	255.486,45	477.305,96	187%
SPA.B.01.07 - MIGLIORIE SU BENI DI TERZI	7.510.224,81	7.683.017,94	-172.793,13	-2%
<b>TOTALE IMMOBILIZZAZIONI IMMATERIALI</b>	<b>8.464.011,37</b>	<b>8.079.746,43</b>	<b>384.264,94</b>	<b>5%</b>
<b>SPA.B.02 - IMMOBILIZZAZIONI MATERIALI</b>				
SPA.B.02.01 - TERRENI E FABBRICATI	10.233.596,83	10.508.879,30	-275.282,47	-3%
SPA.B.02.02 - ATTREZZATURE SPORTIVE	179.786,42	170.932,33	8.854,09	5%
SPA.B.02.04 - ALTRI BENI	392.890,32	339.897,50	52.992,82	16%
<b>TOTALE IMMOBILIZZAZIONI MATERIALI</b>	<b>10.806.273,57</b>	<b>11.019.709,13</b>	<b>-213.435,56</b>	<b>-2%</b>
<b>SPA.B.03 - IMMOBILIZZAZIONI FINANZIARIE</b>				
<b>TOTALE IMMOBILIZZAZIONI FINANZIARIE</b>				
<b>TOTALE IMMOBILIZZAZIONI</b>	<b>19.270.284,94</b>	<b>19.099.455,56</b>	<b>170.829,38</b>	<b>1%</b>
<b>SPA.C - ATTIVO CIRCOLANTE</b>				
<b>SPA.C.01 - RIMANENZE</b>				
<b>TOTALE RIMANENZE</b>				
<b>SPA.C.02 - CREDITI</b>				
SPA.C.02.01 - CREDITI VERSO CLIENTI	2.968.642,47	1.235.521,88	1.733.120,59	140%
SPA.C.02.05.01 - CREDITI VERSO CONI	315.574,29	359.452,22	-43.877,93	-12%
SPA.C.02.05.03 - CREDITI VERSO ERARIO	221.680,71	43.600,71	178.080,00	408%
SPA.C.02.05.04 - CREDITI VERSO ALTRI SOGGETTI	7.590.406,42	5.339.963,43	2.250.442,99	42%
SPA.C.02.05.70 - CREDITI VERSO PARTECIPATE	228.736,04	189.100,00	39.636,04	21%
SPA.C.02.05.71 - CREDITI VERSO PARTECIPATE PER FT DA EMETTERE	160.000,00		160.000,00	
SPA.C.02.05 - CREDITI VERSO ALTRI	8.516.397,46	5.932.116,36	2.584.281,10	44%
<b>TOTALE CREDITI</b>	<b>11.485.039,93</b>	<b>7.167.638,24</b>	<b>4.317.401,69</b>	<b>60%</b>



FEDERAZIONE ITALIANA PALLAVOLO  
STATO PATRIMONIALE  
ESERCIZIO 2022

Mod. S/A

**ATTIVO**

Denominazione	A	B	Differenza A - B	
	STATO PATRIMONIALE 2022	STATO PATRIMONIALE 2021	€	%
<b>SPA.C.03 - ATTIVITA' FINANZIARIE CHE NON COSTITUISCONO IMMOBILIZZAZIONI</b>				
<b>TOTALE ATTIVITA' FINANZIARIE CHE NON COSTITUISCONO IMMOBILIZZAZIONI</b>				
<b>SPA.C.04 - DISPONIBILITA' LIQUIDE</b>				
SPA.C.04.01 - DISPONIBILITA' LIQUIDE SEDE CENTRALE	21.938.345,61	20.525.643,13	1.412.702,48	7%
SPA.C.04.03 - DISPONIBILITA' LIQUIDE COMITATI TERRITORIALI	8.040.653,88	7.561.234,71	479.419,17	6%
<b>TOTALE DISPONIBILITA' LIQUIDE</b>	<b>29.978.999,49</b>	<b>28.086.877,84</b>	<b>1.892.121,65</b>	<b>7%</b>
<b>TOTALE ATTIVO CIRCOLANTE</b>	<b>41.464.039,42</b>	<b>35.254.516,08</b>	<b>6.209.523,34</b>	<b>18%</b>
<b>SPA.D - RATEI E RISCONTI</b>				
<b>SPA.D.01 - RATEI E RISCONTI ATTIVI</b>				
SPA.D.01.01 - RATEI ATTIVI	923,39	775,00	148,39	19%
SPA.D.01.02 - RISCONTI ATTIVI	3.542.557,61	117.902,90	3.424.654,71	2.905%
<b>TOTALE RATEI E RISCONTI ATTIVI</b>	<b>3.543.481,00</b>	<b>118.677,90</b>	<b>3.424.803,10</b>	<b>2.886%</b>
<b>TOTALE RATEI E RISCONTI</b>	<b>3.543.481,00</b>	<b>118.677,90</b>	<b>3.424.803,10</b>	<b>2.886%</b>
<b>TOTALE STATO PATRIMONIALE ATTIVO</b>	<b>64.277.805,36</b>	<b>54.472.649,54</b>	<b>9.805.155,82</b>	<b>18%</b>



FEDERAZIONE ITALIANA PALLAVOLO  
STATO PATRIMONIALE  
ESERCIZIO 2022

Mod. S/A

PASSIVO

Denominazione	A	B	Differenza A - B	
	STATO PATRIMONIALE 2022	STATO PATRIMONIALE 2021	€	%
<b>SPP.A - PATRIMONIO NETTO</b>				
SPP.A.01 - FONDO DI DOTAZIONE				
<b>TOTALE FONDO DI DOTAZIONE</b>	<b>2.500.000,00</b>	<b>2.500.000,00</b>		
SPP.A.02 - RISERVE				
<b>TOTALE RISERVE</b>	<b>302.036,00</b>	<b>302.036,00</b>		
SPP.A.03 - UTILI (PERDITA) PORTATO A NUOVO				
<b>TOTALE UTILI (PERDITA) PORTATO A NUOVO</b>	<b>18.087.974,19</b>	<b>15.092.054,28</b>	<b>2.995.919,91</b>	<b>20%</b>
SPP.A.04 - RISULTATO D'ESERCIZIO				
<b>TOTALE RISULTATO D'ESERCIZIO</b>	<b>2.851.087,22</b>	<b>2.995.919,91</b>	<b>-144.832,69</b>	<b>-5%</b>
<b>TOTALE PATRIMONIO NETTO</b>	<b>23.741.097,41</b>	<b>20.890.010,19</b>	<b>2.851.087,22</b>	<b>14%</b>
<b>SPP.B - FONDI PER RISCHI E ONERI</b>				
SPP.B.03 - ALTRI FONDI PER RISCHI E ONERI				
SPP.B.03.02 - LITI, ARBITRAGGI, RISARCIMENTI	476.058,02	370.617,06	105.440,96	28%
SPP.B.03.04 - FONDO RISCHI SU SOCIETA' PARTECIPATE	53.839,00	41.573,00	12.266,00	30%
<b>TOTALE ALTRI FONDI PER RISCHI E ONERI</b>	<b>529.897,02</b>	<b>412.190,06</b>	<b>117.706,96</b>	<b>29%</b>
<b>TOTALE FONDI PER RISCHI E ONERI</b>	<b>529.897,02</b>	<b>412.190,06</b>	<b>117.706,96</b>	<b>29%</b>
<b>SPP.C - TRATTAMENTO DI FINE RAPPORTO</b>				
SPP.C.01 - FONDO TRATTAMENTO DI FINE RAPPORTO	2.181.999,81	2.023.743,78	158.256,03	8%
<b>TOTALE TRATTAMENTO DI FINE RAPPORTO</b>	<b>2.181.999,81</b>	<b>2.023.743,78</b>	<b>158.256,03</b>	<b>8%</b>
<b>SPP.D - DEBITI</b>				
SPP.D.03 - DEBITI VERSO BANCHE				
SPP.D.03.01 - DEBITI VERSO BANCHE	29.791,78	47.236,77	-17.444,99	-37%
<b>TOTALE DEBITI VERSO BANCHE</b>	<b>29.791,78</b>	<b>47.236,77</b>	<b>-17.444,99</b>	<b>-37%</b>
SPP.D.04 - DEBITI VERSO ALTRI FINANZIATORI				
SPP.D.04.01 - DEBITI VERSO I.C.S. PER MUTUI PASSIVI	13.776.229,99	14.807.929,42	-1.031.699,43	-7%





FEDERAZIONE ITALIANA PALLAVOLO  
STATO PATRIMONIALE  
ESERCIZIO 2022

Mod. S/A

PASSIVO

Denominazione	A	B	Differenza A - B	
	STATO PATRIMONIALE 2022	STATO PATRIMONIALE 2021	€	%
<b>TOTALE DEBITI VERSO ALTRI FINANZIATORI</b>	<b>13.776.229,99</b>	<b>14.807.929,42</b>	<b>-1.031.699,43</b>	<b>-7%</b>
<b>SPP.D.05 - ACCONTI</b>				
SPP.D.05.01.03 - ACCONTI DA ALTRI SOGGETTI	175.000,00		175.000,00	
<b>TOTALE ACCONTI</b>	<b>175.000,00</b>		<b>175.000,00</b>	
<b>SPP.D.06 - DEBITI VERSO FORNITORI</b>				
<b>TOTALE DEBITI VERSO FORNITORI</b>	<b>3.047.494,62</b>	<b>1.710.756,89</b>	<b>1.336.737,73</b>	<b>78%</b>
<b>SPP.D.08 - DEBITI VERSO SOCIETA' PARTECIPATE</b>				
SPP.D.08.01 - DEBITI VERSO SOCIETA' PARTECIPATE	176.049,52	84.136,59	91.912,93	109%
<b>TOTALE DEBITI VERSO SOCIETA' PARTECIPATE</b>	<b>466.125,13</b>	<b>84.136,59</b>	<b>381.988,54</b>	<b>454%</b>
<b>SPP.D.11 - DEBITI TRIBUTARI</b>				
SPP.D.11.01 - ERARIO C/IMPOSTE (IVA,IRAP,IRES)	73.194,10	137.190,60	-63.996,50	-47%
SPP.D.11.02 - ERARIO C/TRATTENUTE (IRPEF)	286.853,85	421.678,71	-134.824,86	-32%
<b>TOTALE DEBITI TRIBUTARI</b>	<b>360.047,95</b>	<b>558.869,31</b>	<b>-198.821,36</b>	<b>-36%</b>
<b>SPP.D.12 - DEBITI VERSO ISTITUTI DI PREVIDENZA E SICUREZZA SOCIALE</b>				
<b>TOTALE DEBITI VERSO ISTITUTI DI PREVIDENZA E SICUREZZA SOCIALE</b>	<b>192.345,69</b>	<b>172.967,96</b>	<b>19.377,73</b>	<b>11%</b>
<b>SPP.D.13 - ALTRI DEBITI</b>				
SPP.D.13.02 - DEBITI VERSO ALTRE FEDERAZIONI	2.908,90	5.004,60	-2.095,70	-42%
SPP.D.13.04 - DEBITI VERSO PERSONALE DIPENDENTE (CONI, FSN)	743.684,14	1.295.538,74	-551.854,60	-43%
SPP.D.13.05 - DEBITI VERSO ALTRI SOGGETTI	6.319.144,44	3.564.383,98	2.754.760,46	77%
<b>TOTALE ALTRI DEBITI</b>	<b>7.065.737,48</b>	<b>4.864.927,32</b>	<b>2.200.810,16</b>	<b>45%</b>
<b>TOTALE DEBITI</b>	<b>25.112.772,64</b>	<b>22.246.824,26</b>	<b>2.865.948,38</b>	<b>13%</b>
<b>SPP.E - RATEI E RISCONTI</b>				
<b>SPP.E.01 - RATEI E RISCONTI</b>				
SPP.E.01.01 - RATEI PASSIVI	96.050,92	101.163,58	-5.112,66	-5%
SPP.E.01.02 - RISCONTI PASSIVI	12.615.987,56	8.798.717,67	3.817.269,89	43%



PASSIVO

Denominazione	A	B	Differenza A - B	
	STATO PATRIMONIALE 2022	STATO PATRIMONIALE 2021	€	%
TOTALE RATEI E RISCONTI	12.712.038,48	8.899.881,25	3.812.157,23	43%
<b>TOTALE RATEI E RISCONTI</b>	<b>12.712.038,48</b>	<b>8.899.881,25</b>	<b>3.812.157,23</b>	<b>43%</b>
<b>TOTALE STATO PATRIMONIALE PASSIVO</b>	<b>64.277.805,36</b>	<b>54.472.649,54</b>	<b>9.805.155,82</b>	<b>18%</b>



**FEDERAZIONE ITALIANA PALLAVOLO**  
**RENDICONTO FINANZIARIO OIC**  
**ESERCIZIO 2022**

<b>Codice</b>	<b>Descrizione entrate / uscite</b>	<b>Esercizio 2022</b>	<b>Esercizio 2021</b>
<b>A.</b>	<b>A. Flussi finanziari derivanti dall'attività operativa (metodo diretto)</b>		
A.01.	Incassi da clienti	0,00	0,00
A.01.01	da ricavi da pubblicità e sponsorizzazione	2.720.350,17	2.416.672,90
A.01.02	da ricavi da manifestazioni nazionali	1.015.883,85	0,00
A.02.	Altri Incassi:	0,00	0,00
A.02.01	Contributi in c/esercizio - da Sport e Salute SpA	20.645.220,08	12.270.273,42
A.02.02	Contributi in c/esercizio - da Stato, Regioni ed altri enti, CIP	2.232.206,88	2.677.271,64
A.02.03	Contributi in c/esercizio - dall'Unione Europea / Altri Organismi Int.li	2.013.930,51	293.683,32
A.02.04	Quote dagli associati	25.395.267,09	19.704.313,41
A.02.05	Da altri ricavi della gestione ordinaria	1.901.081,75	495.970,23
A.03	(Pagamenti a fornitori per acquisti)	-1.447.117,86	-630.112,63
A.04	(Pagamenti a fornitori per servizi)	-26.838.950,82	-14.838.219,36
A.05.	(Pagamenti al personale):	0,00	0,00
A.05.01	(per retribuzioni)	-2.319.555,18	-1.971.467,34
A.05.02	(per trattamento di fine rapporto)	-191.610,12	-12.938,47
A.05.03	(oneri sociali a carico impresa):	-2.335.341,68	-2.279.920,83
A.06	(Trasferimenti correnti ad Amm.ni Pubb./Istituz. Sociali Private/Altri soggetti)	0,00	-312.913,53
A.07	(Altri pagamenti)	-16.916.190,01	-12.206.729,83
A.08	(Imposte pagate sul reddito)	-358.586,00	-311.944,89
A.09	(Altre imposte/tributi liquidati nell'esercizio)	-1.136.098,00	-820.187,85
A.10	(Versamento IVA a debito)	-299.020,19	-327.221,68
A.11.	Interessi incassati/(Pagati)	0,00	0,00
A.11.01	- incassati	26.699,48	271.191,64
A.11.02	- (Pagati)	-365.767,12	-3.512,02
	<b>Totale</b>	<b>3.742.402,83</b>	<b>4.414.208,13</b>
<b>B.</b>	<b>B. Flussi finanziari derivanti da attività di investimento</b>		
B.01.	Immobilizzazioni materiali:	0,00	0,00
B.01.01	(Investimenti Imm. materiali)	-364.995,53	-244.020,50
B.01.02	Disinvestimenti	189.727,01	0,00
B.02.	Immobilizzazioni immateriali:	0,00	0,00
B.02.01	(Investimenti Imm. immateriali)	-636.933,91	-63.124,77
B.02.02	Disinvestimenti	0,00	0,00
B.03.	Immobilizzazioni finanziarie:	0,00	0,00
B.03.01	(Investimenti finanziari)	0,00	0,00
B.03.02	Disinvestimenti	0,00	0,00
B.04.	Attività finanziarie non immobilizzate:	0,00	0,00
B.04.01	(Investimenti)	0,00	0,00
B.04.02	Disinvestimenti	0,00	0,00
	<b>Totale B. Flussi finanziari derivanti da attività di investimento</b>	<b>-812.202,43</b>	<b>-307.145,27</b>
<b>C.</b>	<b>C. Flussi finanziari derivanti da attività di finanziamento</b>		



**FEDERAZIONE ITALIANA PALLAVOLO**  
**RENDICONTO FINANZIARIO OIC**  
**ESERCIZIO 2022**

<b>Codice</b>	<b>Descrizione entrate / uscite</b>	<b>Esercizio 2022</b>	<b>Esercizio 2021</b>
C.01	Mezzi di terzi	0,00	0,00
C.02.	Incremento (decremento) debiti a breve verso banche	0,00	0,00
C.02.01	- Incremento	0,00	0,00
C.02.02	- (decremento)	0,00	0,00
C.03	Accensione finanziamenti	0,00	1.517.000,00
C.04	(Rimborso di finanziamenti)	-1.038.078,75	-703.823,57
	<b>Totale</b>	<b>-1.038.078,75</b>	<b>813.176,43</b>
	<b>Incremento (decremento) disponibilità liquide</b>	<b>1.892.121,65</b>	<b>4.920.239,29</b>
	<b>Disponibilità liquide all'inizio dell'esercizio</b>	<b>28.086.877,84</b>	<b>23.166.638,55</b>
	<b>Disponibilità liquide alla fine dell'esercizio</b>	<b>29.978.999,49</b>	<b>28.086.877,84</b>

BILANCIO CONSUNTIVO 2022 ATTIVITA' PARALIMPICA			
Denominazione Federazione:			
<b>FEDERAZIONE ITALIANA PALLAVOLO</b>			
VALORE DELLA PRODUZIONE	BUDGET AGG.TO 2022	CONSUNTIVO 2022	DIFFERENZA
Quote associative			-
Contributo CIP Preparazione Paralimpica	410.000	410.000	-
Contributo CIP Attivita' Sportiva Alto Livello			-
Contributo CIP Attivita' Sportiva	50.000	50.000	-
Contributo CIP Risorse Umane	52.740	52.740	-
Contributo CIP Funzionamento			-
Contributi CIP Formazione	15.000	16.000	- 1.000
Contributi dello Stato, Regione, Enti Locali e privati			-
Pubblicità e sponsorizzazioni			-
<b>TOTALE VALORE DELLA PRODUZIONE</b>	<b>527.740</b>	<b>528.740</b>	<b>-1.000</b>
COSTI DELLA PRODUZIONE	BUDGET AGG.TO 2022	CONSUNTIVO 2022	DIFFERENZA
<b>PREPARAZIONE PARALIMPICA</b>			
<b>Partecipazione a Manif. Sport. Naz. - Intern. finalizzate alla Prep. Paral.ca.:</b>			
Spese di trasferta e soggiorno	205.000	390.362	- 185.362
Indennità, diarie e rimborsi forfettari	140.000	66.725	73.275
Compensi per staff tecnico	120.000	156.995	- 36.995
Compensi per staff sanitario	38.000	42.358	- 4.358
Acquisto materiale sportivo			-
Spese mediche	12.000	3.257	8.743
Spese antidoping			-
Premi di classifica			-
Premi di assicurazione			-
Noleggio materiale tec. sportivo, attrezzature, impianti, automezzi			-
Coppe e medaglie			-
Quote di iscrizione e partecipazione a manifestazioni	6.000	5.200	800
Spese per ufficiali di gara, arbitri, commissari, cronometristi			-
Trasporto e facchinaggio	17.000	15.604	1.396
Spese per carburanti e combustibili			-
Altre spese		948	- 948
Acquisto materiale di consumo	5.000	4.803	197
Manutenzione ordinaria			-
Canoni ed oneri locativi			-
<b>Totale</b>	<b>543.000</b>	<b>686.252</b>	<b>-143.252</b>
<b>Allenamenti e stages:</b>			
Spese di trasferta e soggiorno			-
Indennità, diarie e rimborsi forfettari			-
Compensi per staff tecnico			-
Compensi per staff sanitario			-
Acquisto materiale sportivo			-
Spese mediche			-
Noleggio materiale tec. sportivo, attrezzature, impianti, automezzi			-
Trasporto e facchinaggio			-
Spese per carburanti e combustibili			-
Altre spese			-
Acquisto materiale di consumo			-
Manutenzione ordinaria			-
Canoni ed oneri locativi			-
<b>Totale</b>	<b>-</b>	<b>-</b>	<b>-</b>
<b>Funzionamento Commissioni Tecniche:</b>			
Spese di trasferta e soggiorno			-
Indennità, diarie e rimborsi forfettari			-
Altre spese			-
<b>Totale</b>	<b>-</b>	<b>-</b>	<b>-</b>
<b>Compensi per prestazioni contrattuali:</b>			
Compensi per staff tecnico			-
Compensi per staff sanitario			-
<b>Totale</b>	<b>-</b>	<b>-</b>	<b>-</b>
<b>Interventi per gli atleti:</b>			
Tutela sanitaria			-
Tutela assicurativa			-
Tutela previdenziale			-
Borse di studio			-
Contributi			-
<b>Totale</b>	<b>-</b>	<b>-</b>	<b>-</b>
<b>TOTALE PREPARAZIONE PARALIMPICA</b>	<b>543.000</b>	<b>686.252</b>	<b>-143.252</b>
<b>ALTO LIVELLO</b>			
<b>Partecipaz. a Manif. sportive naz./inter.:</b>			
Spese di trasferta e soggiorno			-
Indennità, diarie e rimborsi forfettari			-
Compensi per staff tecnico			-
Compensi per staff sanitario			-
Acquisto materiale sportivo			-
Spese mediche			-



<b>COSTI DELLA PRODUZIONE</b>	<b>BUDGET AGG.TO 2022</b>	<b>CONSUNTIVO 2022</b>	<b>DIFFERENZA</b>
Spese antidoping			
Premi di classifica			
Premi di assicurazione			
Noleggio materiale tec. sportivo, attrezzature, impianti, automezzi			
Coppe e medaglie			
Quote di iscrizione e partecipazione a manifestazioni			
Spese per ufficiali di gara, arbitri, commissari, cronometristi			
Trasporto e facchinaggio			
Spese per carburanti e combustibili			
Altre spese			
Acquisto materiale di consumo			
Manutenzione ordinaria			
Canoni ed oneri locativi			
<b>Totale</b>	-	-	-
<b>Allenamenti e stages:</b>			
Spese di trasferta e soggiorno			
Indennità, diarie e rimborsi forfettari			
Compensi per staff tecnico			
Compensi per staff sanitario			
Acquisto materiale sportivo			
Spese mediche			
Noleggio materiale tec. sportivo, attrezzature, impianti, automezzi			
Trasporto e facchinaggio			
Spese per carburanti e combustibili			
Altre spese			
Acquisto materiale di consumo			
Manutenzione ordinaria			
Canoni ed oneri locativi			
<b>Totale</b>	-	-	-
<b>Funzionamento Commissioni Tecniche:</b>			
Spese di trasferta e soggiorno			
Indennità, diarie e rimborsi forfettari			
Altre spese			
<b>Totale</b>	-	-	-
<b>Compensi per prestazioni contrattuali:</b>			
Compensi per staff tecnico			
Compensi per staff sanitario			
<b>Totale</b>	-	-	-
<b>Interventi per gli atleti:</b>			
Tutela sanitaria			
Tutela assicurativa			
Tutela previdenziale			
Borse di studio			
Contributi			
<b>Totale</b>	-	-	-
<b>TOTALE ALTO LIVELLO</b>	-	-	-
<b>ATTIVITA' SPORTIVA</b>			
<b>Organizzazione Manif. sportive internazionali:</b>			
Spese di trasferta e soggiorno	29.000	20.000	9.000
Indennità, diarie e rimborsi forfettari		650	650
Acquisto materiale sportivo	26.000	966	25.034
Premi di classifica			-
Noleggio materiale tec. sportivo, attrezzature, impianti, automezzi			-
Coppe e medaglie	1.000	436	564
Quote iscrizione e tasse per partecip. Manif. Internaz.			-
Spese per ufficiali di gara, arbitri, commissari, cronometristi	2.000		2.000
Trasporto e facchinaggio			-
Altre spese			-
Acquisto biglietti			-
Acquisto materiale di consumo			-
Compensi per prestazioni			-
Contributi a Comitati Organizzatori			-
Rimborsi a squadre partecipanti			-
Manutenzione ordinaria			-
Assistenza medica, antidoping			-
Promozione, comunicazione e marketing	4.000	5.112	1.112
Canoni ed oneri locativi			-
Contributi ad associazioni e terzi			-
<b>Totale</b>	<b>62.000</b>	<b>27.163</b>	<b>34.837</b>
<b>Organizz. Manifestazione Sportive Nazionali:</b>			
Spese di trasferte e soggiorno			
Indennità, diarie e rimborsi forfettari			
Acquisto materiale sportivo			
Premi di classifica			
Noleggio materiale tec. sportivo, attrezzature, impianti, automezzi			
Coppe e medaglie			
Quote di iscrizione e partecipazione a manifestazioni			
Spese per ufficiali di gara, arbitri, commissari, cronometristi			
Trasporto e facchinaggio			
Altre spese			
Acquisto biglietti			
Acquisto materiale di consumo			
Compensi per prestazioni			
Contributi a Comitati Organizzatori			
Rimborsi a squadre partecipanti			
Manutenzione ordinaria			
Assistenza medica, antidoping			
Spese per pubblicità			
Canoni ed oneri locativi			
Contributi ad associazioni e terzi			
<b>Totale</b>	-	-	-

<b>COSTI DELLA PRODUZIONE</b>	<b>BUDGET AGG.TO 2022</b>	<b>CONSUNTIVO 2022</b>	<b>DIFFERENZA</b>
<b>Partecipazione ad organismi internazionali:</b>			
Quote di adesione ad organismi internazionali			
Spese componenti organismi internazionali			
Partecipazione a congressi, comitati			
Spese per licenze			
<b>Totale</b>	-	-	-
<b>Corsi di formazione:</b>			
Spese di trasferte e soggiorno	6.450	7.477	- 1.027
Indennità, diarie e rimborsi forfettari	32.160	17.536	14.624
Promozione, comunicazione e marketing	20.176	9.984	10.192
Noleggio materiale tec. sportivo, attrezzature, impianti, automezzi			-
Acquisto materiale didattico	7.600	4.064	3.536
Borse di studio			-
Compensi per prestazioni			-
Spese per partecipazione a corsi nazionali ed internazionali			-
Spese di organizzazione corsi			-
Biglietti		740	- 740
Organizzazione e partecipazione a convegni, seminari, congressi e conferenze stampa	5.000	2.040	2.960
<b>Totale</b>	<b>71.386</b>	<b>41.842</b>	<b>29.545</b>
<b>Promozione Sportiva:</b>			
Spese trasferte e soggiorni			
Acquisto materiale sportivo			
Coppe e medaglie			
Spese per ufficiali di gara, arbitri, commissari, cronometristi			
Trasporto e facchinaggio			
Contributi			
Compensi per prestazioni			
Manutenzione ordinaria			
Spese di pubblicità			
Organizz. e/o partecipaz. a Giochi Sportivi Studenteschi			
Centri di Avviamento allo Sport			
Sport nella scuola			
Organiz. e/o partecipaz. a manif. a carattere sociale			
Partecipazione a manifestazioni			
Formazione di quadri tecnici			
Premi e borse di studio			
Stampa opuscoli e materiale di propaganda			
Assicurazioni			
Canoni ed oneri locativi			
<b>Totale</b>	-	-	-
<b>Contributi per l'attività sportiva:</b>			
Contributi a Società e Associazioni Sportive			
<b>Totale</b>	-	-	-
<b>TOTALE ATTIVITA' SPORTIVA</b>	<b>133.386</b>	<b>69.004</b>	<b>64.382</b>
<b>ALTRI COSTI ATTIVITA' SPORTIVA</b>			
<b>Comunicazione</b>			
(specificare la tipologia della spesa)			
(specificare la tipologia della spesa)			
<b>Totale</b>	-	-	-
<b>Acquisto attrezzature sportive e materiale capitalizzabile:</b>			
(specificare la tipologia)			
(specificare la tipologia)			
<b>Totale</b>	-	-	-
<b>TOTALE ALTRI COSTI ATTIVITA' SPORTIVA</b>	-	-	-
<b>TOTALE COSTI DELLA PRODUZIONE ATTIVITA' SPORTIVA</b>	<b>676.386</b>	<b>755.257</b>	<b>-78.871</b>
<b>COSTI PER IL PERSONALE</b>			
Buoni pasto/ticket restaurant	500	740	- 240
Assicurazione Sanitaria personale dipendente	925	1.579	- 654
Personale Federale - retribuzione ordinaria	26.000	32.340	- 6.340
Personale Federale - straordinari	7.400	601	6.799
Personale Federale - oneri previdenziali	11.000	12.797	- 1.797
Personale Federale - assicurazione INAIL			-
Personale Federale - Trattamento di fine rapporto	2.000	3.553	- 1.553
Personale Federale - rimborso spese missione			-
Personale Federale - rimborsi spese di trasferta a piè di lista			-
Indennità varie Personale Federale		1.392	- 1.392
Premi di produzione Personale Federale	2.000	5.307	- 3.307
<b>TOTALE COSTI PER IL PERSONALE</b>	<b>49.825</b>	<b>58.308</b>	<b>- 8.483</b>
<b>TOTALE COSTI DELLA PRODUZIONE</b>	<b>726.211</b>	<b>813.565</b>	<b>-87.354</b>
<b>DIFFERENZA VALORE E COSTI PRODUZIONE</b>	<b>-198.471</b>	<b>-284.825</b>	<b>86.354</b>